



Toyota
Professional

PROACE

WYPRZEDAŻ 2024



Emisja CO₂
173-205 g/km



Dowiedz się więcej
o nowych regulacjach
emisyjnych CAFE
(www.toyota.pl/cafe)

JUŻ OD

119 400 PLN
netto

Nowa Toyota PROACE

GWARANCJA PRO

1 000 000 km

lub na 3 lata w cenie zakupu auta

ATRAKCYJNY RABAT DO

40 000 PLN

POZNAJ WERSJE WYPOSAŻENIA TOYOTY PROACE



NETTO JUŻ OD:
111 400 PLN
NETTO JUŻ OD:
935 PLN/MC
Rata Leasingu KINTO ONE^a

Najniższa cena netto
z ostatnich 30 dni:
119 400 PLN

ACTIVE

Wybrane elementy wyposażenia standardowego

- 16" felgi stalowe z oponami 215/65 R16C Michelin Agilis 3 i pełnymi kołpakami
- Tapicerka materiałowa w kolorze szarym
- Pakiet siedzeń ACTIVE 3 miejsca
- System Smart Cargo (nieдоступny po wybraniu pakietu siedzeń ACTIVE 2 miejsca)
- Przednie lampy przeciwmgielne w technologii LED
- Klimatyzacja manualna
- Radioodbiornik fabryczny zdalnie sterowany ze zintegrowanym czarno-białym wyświetlaczem dotykowym o przekątnej 5" (Bluetooth, USB)
- 4 głośniki

Dostępny opcjonalnie pakiet wyposażenia: Pakiet Easy

NETTO JUŻ OD:
131 300 PLN
NETTO JUŻ OD:
1 281 PLN/MC
Rata Leasingu KINTO ONE^a

Najniższa cena netto
z ostatnich 30 dni:
139 300 PLN

COMFORT

Wybrane elementy wyposażenia standardowego
(dodatkowe względem wersji Active)

- 17" felgi aluminiowe z oponami 215/60 R17C Michelin Agilis
- Pakiet siedzeń COMFORT 3 miejsca
- Przednie światła w technologii LED (Full LED)
- Klimatyzacja automatyczna 2-strefowa
- System multimedialny Toyota PRO-Touch z kolorowym ekranem dotykowym 10" z bezprzewodową obsługą Apple CarPlay* i Android Auto™ oraz modułem nawigacji
- Zderzak przedni i tylny w kolorze nadwozia (w nadwoziu Long zderzak tylny lakierowany jedynie w częściach bocznych)
- Lusterka zewnętrzne lakierowane
- Klamki zewnętrzne w kolorze nadwozia

WYPRZEDANE

FURGON BRYGADOWY ACTIVE

Wybrane elementy wyposażenia standardowego

- 16" felgi stalowe z oponami 215/65 R16C Michelin Agilis 3 i pełnymi kołpakami
- Pakiet siedzeń Furgon brygadowy 6 miejsc
- Przednie lampy przeciwmgielne w technologii LED
- Klimatyzacja manualna
- Radioodbiornik fabryczny zdalnie sterowany ze zintegrowanym czarno-białym wyświetlaczem dotykowym o przekątnej 5" (Bluetooth, USB)
- 8 głośników

Dostępny opcjonalnie pakiet wyposażenia: Pakiet Easy

* Apple CarPlay jest znakiem towarowym Apple Inc.





ZWRÓĆ UWAGĘ NA POLECANĄ KONFIGURACJĘ

WERSJA ACTIVE LONG Z PAKIETEM EASY

2.0 D-4D 144 KM 6 M/T

Solidny partner Twojego biznesu: ładowność do 1400 kg, przestrzeń ładunkowa 6,6 m³, uciąg haka 2,5 t oraz system Smart Cargo.

CENA NETTO

~~161 300~~ PLN

CENA NETTO

121 300 PLN

Wersja Active Long z Pakietem Easy
2.0 D-4D 144 KM 6 M/T

Najniższa cena netto z ostatnich 30 dni:


129 300 PLN

Prezentowana cena dotyczy auta z lakierem podstawowym EPR Solid White, który jest dostępny bez dopłaty.

NETTO

1 139 PLN/MC

Rata Leasingu KINTO ONE^a



ZABEZPIECZENIE PRZESTRZENI
ŁADUNKOWEJ W STANDARDZIE
dostępne dla wszystkich wersji

Podłoga polipropylenowa o grubości 10 mm (pokryta powłoką antypoślizgową) w standardzie. Pozostałe elementy, takie jak zabezpieczenie ścian bocznych, nadkoli, można dobrać za dopłatą.

Jeśli interesują Cię powyższe propozycje, skontaktuj się ze sprzedawcą. Jeśli wolisz szukać dalej, wybierz inną wersję i dopasuj Toyotę PROACE do swoich potrzeb. O szczegóły zapytaj sprzedawcę.

DOPASUJ ZABUDOWĘ



ZABEZPIECZENIE PRZESTRZENI ŁADUNKOWEJ PRESS OD 5 158 PLN NETTO*

- Twarda podłoga wykonana z kompozytu o grubości 10 mm, całkowicie wodoodporna, podlegająca recyklingowi, przystosowana do dużych obciążeń.
- Panele z tworzywa sztucznego ABS zabezpieczają ściany boczne, a nadkola oraz drzwi odwzorowują kształt nadwozia, nie zmniejszając kubatury załadunkowej.
- Wysoka estetyka, niska masa, łatwość utrzymania w czystości i możliwość szybkiej wymiany zniszczonych elementów, a także możliwość montażu opcji dodatkowych, takich jak listwy mocujące czy drążek rozporowy.
- Wszystkie elementy zabudowy wykonane są w technologii termoformowania, co zapewnia stu procentową powtarzalność podczas produkcji.



ZABUDOWY IZOTERMICZNE OD 16 268 PLN NETTO**

- W zależności od wybranej wersji zabudowy pojazd może utrzymywać temperaturę nawet do -20°C.
- Zabudowa izotermiczna wykonana w technologii termoformowania płyt plastikowych ABS izolowanych pianką termoizolacyjną.
- Gładkie panele są dopasowane do kształtu nadwozia, co ułatwia utrzymanie czystości.
- Zabudowa spełnia wymagania PZH dla przewozu żywności w opakowaniach.
- Wkład izotermiczny zapewnia utrzymywanie temperatury 0°C lub wyższej, nie jest to chłodnia do temperatur ujemnych z uwagi na pojedyncze uszczelki drzwi.
- Do każdego pojazdu można dobrać agregat chłodniczy jednej z renomowanych firm.



* Zabudowa dostępna jest jedynie dla samochodów z pojedynczymi drzwiami bocznymi. ** Ostateczna cena może różnić się w zależności od wybranych opcji dodatkowych.

DOPASUJ ZABUDOWĘ



ZABUDOWA SERWISOWA STOREVAN

- Lekki i wytrzymały system mocowań wykorzystuje opatentowane, innowacyjne belki aluminiowe.
- Stal galwanizowana podnosi odporność na korozję.
- Mniejsza waga zabudowy zwiększa ładowność pojazdu.
- Możliwość dopasowania zabudowy do konkretnych oczekiwań i profilu działalności.
- Podłogi i panele ściienne wzmacniają nadwozie samochodu, chroniąc przed zużyciem i uszkodzeniami.
- Podłoga ze sklejki pełni rolę wykładziny oraz stanowi wytrzymałą bazę do mocowania różnego rodzaju wyposażenia.
- Okładziny z polipropylenowych płyt komorowych o grubości 5 mm chronią ściany boczne.



ZABUDOWY
Z 3-LETNIA
GWARANCJA
NA 1 000 000 KM

ZABUDOWA PRZESTRZENI ŁADUNKOWEJ OD 1300 PLN NETTO

dostępna dla wszystkich wersji



Wyłożenie ścian bocznych panelami z polipropylenu

ZABUDOWY Z 3-LETNIĄ GWARANCJĄ TOYOTY

O szczegóły zapytaj Dilerów.



ZOBACZ ZABUDOWY TOYOTY

Wejdź na stronę www.toyota.pl/new-cars/zabudowy
lub zapytaj Dilerów o ofertę.



WYBIERZ KOLOR NADWOZIA



EPR Solid White

lakier podstawowy – bez dopłaty



KCA Silver Aluminium

lakier metalizowany – 2 200 PLN



KTV Deep Black

lakier metalizowany – 2 200 PLN



KKJ Titanium Grey

lakier metalizowany – 2 200 PLN

FELGI



16" felgi stalowe z oponami
215/65 R16C Michelin Agilis 3
i pełnymi kołpakami

Standard w wersjach Active
i Furgon Brygadowy Active



17" felgi stalowe z oponami
215/60 R17C Michelin Agilis
i pełnymi kołpakami

Standard w wersjach Active
i Furgon Brygadowy Active
z Pakietem Easy



17" felgi aluminiowe
z oponami 215/60 R17C
Michelin Agilis

Standard w wersji Comfort

TAPICERKA



Tapicerka materiałowa
w kolorze szarym

Standard w wersjach Active,
Comfort i Furgon Brygadowy Active

SPRAWDŹ CENY NETTO (PLN)

Rok modelowy: 2024. Rok produkcji: 2024

Cennik obowiązuje od 1 kwietnia 2025 r.*

Nadwozie Medium		Active	Comfort	Furgon Brygadowy Active
1.5 D-4D 120 KM 6 M/T Start&Stop	cena katalogowa	WYPRZEDANE	-	-
	cena promocyjna najniższa cena z ostatnich 30 dni			
2.0 D-4D 144 KM 6 M/T	cena katalogowa	WYPRZEDANE	WYPRZEDANE	WYPRZEDANE
	cena promocyjna najniższa cena z ostatnich 30 dni			
2.0 D-4D 177 KM 8 A/T Start&Stop	cena katalogowa	WYPRZEDANE	WYPRZEDANE	WYPRZEDANE
	cena promocyjna najniższa cena z ostatnich 30 dni			
Nadwozie Long		Active	Comfort	Furgon Brygadowy Active
2.0 D-4D 144 KM 6 M/T	cena katalogowa	147 400	167 300	WYPRZEDANE
	cena promocyjna najniższa cena z ostatnich 30 dni	111 400 119 400	131 300 139 300	
2.0 D-4D 177 KM 8 A/T Start&Stop	cena katalogowa	WYPRZEDANE	WYPRZEDANE	WYPRZEDANE
	cena promocyjna najniższa cena z ostatnich 30 dni			

Skrzynie biegów: 6 M/T – 6-stopniowa manualna, 8 A/T – 8-stopniowa automatyczna. Start&Stop: system automatycznego wyłączenia silnika w momencie postoju auta. Oszczędza paliwo i minimalizuje emisję szkodliwych związków.
* Cennik obowiązuje do odwołania lub wyczerpania zapasów.

SKORZYSTAJ Z ATRAKCYJNEGO FINANSOWANIA

Kalkulacje rat finansowych	Leasing KINTO ONE Rata finansowa (PLN/mc netto) ^a	Leasing Konsumentki KINTO ONE Rata finansowa (PLN/mc brutto) ^b
2.0 D-4D 144 KM 6 M/T Active Long	935	1 179
2.0 D-4D 144 KM 6 M/T Comfort Long	1 281	1 610

KINTO ONE

SPRAWDŹ, NA CZYM POLEGA LEASING NIŻSZYCH RAT I LEASING KONSUMENCKI

MASZ KOMFORT UŻYTKOWANIA AUTA
BEZ KONIECZNOŚCI JEGO ZAKUPU

DOPASOWUJESZ WARUNKI UMOWY
DO WŁASNYCH POTRZEB

PONOSISZ NISKIE KOSZTY
EKSPLOATACJI AUTA

JAKIE SĄ KORZYŚCI DLA CIEBIE?



NISKA RATA

Nie obciążasz budżetu
firmowego lub prywatnego.



NISKA WPŁATA
WŁASNA

Możesz przeznaczyć pozostałe
środki na inne cele.



REGULARNA
WYMIANA AUTA

Wymieniasz samochód
nawet co 2 lata.



ELASTYCZNOŚĆ

Samodzielnie decydujesz,
jak chcesz zakończyć umowę.

JAK TO DZIAŁA?

01 WYBIERASZ

Na początku decydujesz o wysokości wpłaty wstępnej
i określasz czas trwania umowy.

02 KORZYSTASZ

Splacasz jedynie kwotę utraty wartości auta w niskiej
racie miesięcznej.

03 WYMIENIASZ

Na zakończenie możesz wymienić auto na nowe,
przedłużyć jego finansowanie lub wykupić.

PAKIET STAN DOBRY

Bezpłatne zabezpieczenie na zakończenie kontraktu KINTO ONE gwarantujące
niższe koszty lub bezpłatne PRZYWRÓCENIE POJAZDU DO STANU DOBREGO.

O szczegóły zapytaj doradcę w Salonie.

Ile zapłacisz, jeżeli zwrócony samochód będzie w stanie gorszym
niż wynikający z normalnego użytkowania?

0 PLN

Za uszkodzenia do 3 000 PLN

3 000 PLN

Za uszkodzenia powyżej 3 000 PLN

DODAJ OPCJONALNE PAKIETY WYPOSAŻENIA

PAKIET EASY

9 900 PLN

dostępny dla wersji Active
i Furgon Brygadowy Active

- Dodatkowe poduszki powietrzne chroniące głowę i korpus kierowcy i pasażerów
- Klamki zewnętrzne w kolorze nadwozia
- 17" felgi stalowe z oponami 215/60 R17C i pełnymi kołpakami
- System bezkluczykowego dostępu do samochodu (Inteligentny kluczyk)
- Elektrycznie składane lusterka zewnętrzne
- Multifunkcyjna kierownica obszyta skórą
- Podgrzewana kierownica
- Czujniki parkowania z przodu, z boku i z tyłu
- Kamera cofania
- Czujnik martwego pola BSD
- System multimedialny Toyota PRO-Touch z kolorowym ekranem dotykowym 10" z bezprzewodową obsługą Apple CarPlay* i Android Auto™ oraz modułem nawigacji
- Podgrzewane przednie fotele (regulacja w 3 zakresach)
- Klimatyzacja automatyczna 2-strefowa



SPRAWDŹ OPCJE DODATKOWE

OPCJE DOSTĘPNE DLA WERSJI WYPOSAŻENIA

	Active	Comfort	Furgon Brygadowy Active
Drzwi przesuwane po stronie prawej i lewej, nieprzeszklone, sterowane manualnie	1 600 PLN	1 600 PLN	–
Pakiet siedzeń ACTIVE 2 miejsca	1 000 PLN	–	–
Pakiet siedzeń COMFORT 2 miejsca	–	1 000 PLN	–
Pakiet siedzeń Furgon brygadowy 5 miejsc	–	–	1 000 PLN
Polietylenowe zabezpieczenie nadkoli (Medium/Long)	810 PLN / 850 PLN	810 PLN / 850 PLN	–
Pokrycie nadkoli elastyczną powłoką ochronną polimocznikową	1 100 PLN	1 100 PLN	1 100 PLN
Pokrycie nadkoli i podłogi elastyczną powłoką ochronną polimocznikową (Medium/Long)	2 900 PLN / 3 200 PLN	2 900 PLN / 3 200 PLN	2 300 PLN / 2 700 PLN
Pokrycie nadkoli, podłogi i ścian bocznych elastyczną powłoką ochronną polimocznikową (Medium/Long)	6 900 PLN / 7 750 PLN	6 900 PLN / 7 750 PLN	5 750 PLN / 6 450 PLN
Wyłożenie podłogi przestrzeni ładunkowej płytą z polipropylenu 10 mm	●	●	–
Wyłożenie podłogi przestrzeni ładunkowej płytą ze sklejki 9 mm	600 PLN	600 PLN	●
Wyłożenie podłogi przestrzeni ładunkowej płytą ze sklejki 12 mm firmy Wurth*	1 200 PLN	1 200 PLN	–
Panele ścian bocznych polipropylenowe, panele dolne i górne drzwi tylnych	1 300 PLN	1 300 PLN	1 250 PLN
Panele polipropylenowe drzwi tylnych – góra	350 PLN	350 PLN	350 PLN
Panele polipropylenowe drzwi tylnych – dół	300 PLN	300 PLN	300 PLN
Alarm MetaSystem EasyCan Digital: system alarmowy współpracujący z linią CAN z wbudowaną blokadą zapłonu, sterowany oryginalnym pilotem samochodu lub systemem Keyless	1 350 PLN	1 350 PLN	1 350 PLN
Toyota Car Care – zestaw oryginalnych kosmetyków samochodowych	147 PLN	147 PLN	147 PLN

DOBIERZ AKCESORIA

BAGAŻNIK DACHOWY

2 belki: **1800** PLN NETTO

3 belki: **2600** PLN NETTO

dostępny dla wszystkich wersji



ALUMINIOWA PLATFORMA BAGAŻOWA

Medium: **7 000** PLN NETTO*

Long: **7 400** PLN NETTO*

dostępna dla wszystkich wersji



* Cena nie uwzględnia kosztów montażu,
o szczegóły zapytaj Diler.

DRABINA NA TYLNE DRZWI

1900 PLN NETTO*

dostępna dla wszystkich wersji



* Cena nie uwzględnia kosztów montażu,
o szczegóły zapytaj Diler.

HAK HOLOWNICZY WYPINANY POZIOMO + WIĄZKA ELEKTRYCZNA 13 PIN

2 500 PLN NETTO*

dostępny dla wszystkich wersji



* Cena nie uwzględnia kosztów montażu,
o szczegóły zapytaj Diler.

AKCESORIA DOSTĘPNE DLA WERSJI WYPOSAŻENIA

Listwa ochronna na tylny zderzak w kolorze czarnym

Listwa ochronna na tylny zderzak ze stali nierdzewnej

	Active	Comfort	Furgon Brygadowy Active
Listwa ochronna na tylny zderzak w kolorze czarnym	600 PLN NETTO	600 PLN NETTO	600 PLN NETTO
Listwa ochronna na tylny zderzak ze stali nierdzewnej	700 PLN NETTO	700 PLN NETTO	700 PLN NETTO

PORÓWNAJ WERSJE WYPOSAŻENIA

BEZPIECZEŃSTWO I NOWE TECHNOLOGIE

	Active	Comfort	Furgon Brygadowy Active
Tempomat i ogranicznik prędkości	●	—	●
Tempomat adaptacyjny (z funkcją STOP&GO w wersji z automatyczną skrzynią biegów)	—	●	—
Czujnik niezapiętych pasów bezpieczeństwa	●	●	●
Poduszka powietrzna kierowcy	●	●	●
Poduszka powietrzna pasażera (zaprojektowana do ochrony 2 pasażerów)	●	●	●
Dodatkowe poduszki powietrzne chroniące głowę i korpus kierowcy i pasażerów	□	●	□
Elektryczny hamulec postojowy	—	●	—
Systemy ABS, VSC i BA	●	●	●
Automatyczne światła drogowe (AHB)	●	●	●
Asystent utrzymania pasa ruchu (LTA)	●	●	●
Układ wczesnego reagowania w razie ryzyka zderzenia (PCS) z funkcją automatycznego hamowania	●	●	●
Układ rozpoznawania znaków drogowych (RSA)	●	●	●
System przywracania uwagi kierowcy (DAA)	●	●	●
Czujniki parkowania z tyłu	●	—	●
Czujniki parkowania z przodu, z boku i z tyłu	□	●	□
Czujnik martwego pola BSD	□	●	□
Kamera cofania	□	●	□
Cyfrowe lusterko wsteczne	—	●	—
System monitorowania ciśnienia w oponach (TPMS)	●	●	●

● Standard

□ Element wyposażenia dostępny w pakiecie

○ Opcja

— Niedostępne

BEZPIECZEŃSTWO I NOWE TECHNOLOGIE

	Active	Comfort	Furgon Brygadowy Active
Inteligentne wycieraczki z czujnikiem deszczu	●	●	●

OŚWIETLENIE

	Active	Comfort	Furgon Brygadowy Active
Światła do jazdy dziennej halogenowe	●	–	●
Światła do jazdy dziennej w technologii LED	–	●	–
Przednie światła halogenowe	●	–	●
Przednie światła w technologii LED (Full LED)	–	●	–
Przednie lampy przeciwmgielne w technologii LED	●	●	●

WYGLĄD

	Active	Comfort	Furgon Brygadowy Active
Plastikowe wykończenie podłogi w kabinie kierowcy	●	●	●
Boczne listwy zewnętrzne w kolorze czarnym (nielakierowane)	●	–	●
Boczne listwy zewnętrzne w kolorze nadwozia	–	●	–
Zderzak przedni i tylny w kolorze czarnym (nielakierowany)	●	–	●
Zderzak przedni i tylny w kolorze nadwozia (w nadwoziu Long zderzak tylny lakierowany jedynie w częściach bocznych)	–	●	–
Lusterka zewnętrzne w kolorze czarnym (nielakierowane)	●	–	●
Lusterka zewnętrzne lakierowane	–	●	–
Klamki zewnętrzne w kolorze czarnym (nielakierowane)	●	–	●
Klamki zewnętrzne w kolorze nadwozia	□	●	□

● Standard

□ Element wyposażenia dostępny w pakiecie

○ Opcja

– Niedostępne

KOŁA I OPONY

	Active	Comfort	Furgon Brygadowy Active
Koło zapasowe pełnowymiarowe	●	●	●
Nakrętki antykradzieżowe do kół	–	●	–
16" felgi stalowe z oponami 215/65 R16C Michelin Agilis 3 i pełnymi kołpakami	●	–	●
17" felgi stalowe z oponami 215/60 R17C Michelin Agilis i pełnymi kołpakami	□	–	□
17" felgi aluminiowe z oponami 215/60 R17C Michelin Agilis	–	●	–

KOMFORT

	Active	Comfort	Furgon Brygadowy Active
Gniazdo 12 V w schowku przed pasażerem	●	●	●
Centralny zamek	●	●	●
Dwa kluczyki ze zdalnym sterowaniem	●	●	●
System bezkluczykowego dostępu do samochodu (Inteligentny kluczyk)	□	●	□
Klimatyzacja manualna	●	–	●
Klimatyzacja automatyczna 2-strefowa	□	●	□
Elektrycznie regulowane i podgrzewane lusterka zewnętrzne	●	●	●
Manualnie składane lusterka zewnętrzne	●	–	●
Elektrycznie składane lusterka zewnętrzne	□	●	□
Elektrycznie regulowane szyby	●	●	●
Multifunkcyjna kierownica z tworzywa sztucznego	●	–	●
Multifunkcyjna kierownica obszyta skórą	□	●	□
Podgrzewana kierownica	□	●	□

● Standard

□ Element wyposażenia dostępny w pakiecie

○ Opcja

– Niedostępne

KOMFORT

	Active	Comfort	Furgon Brygadowy Active
Schowki w drzwiach przednich	●	●	●
Otwarty schowek w centralnej części deski rozdzielczej (mieszczący format A4)	●	●	●
Podświetlany schowek po stronie pasażera	●	●	●

FUNKcjONALNOŚĆ

	Active	Comfort	Furgon Brygadowy Active
Przystosowanie instalacji elektrycznej do montażu haka holowniczego	●	●	●
Podsufitka materiałowa w 2. rzędzie	–	–	●
System Smart Cargo (nieдоступny po wybraniu pakietu siedzeń ACTIVE 2 miejsca i pakietu siedzeń COMFORT 2 miejsca)	●	●	–
Uchwyty w podłodze do mocowania ładunku (6 uchwytów dla wersji Medium, 8 uchwytów dla wersji Long)	●	●	●
Stała metalowa przegroda	●	●	●
Zwiększona ładowność	●	●	●
Nakładki progowe	●	●	●
Dywaniki gumowe	●	●	●

AUDIO I MULTIMEDIA

	Active	Comfort	Furgon Brygadowy Active
Radioodbiornik fabryczny zdalnie sterowany ze zintegrowanym czarno-białym wyświetlaczem dotykowym o przekątnej 5" (Bluetooth, USB)	●	–	●
System multimedialny Toyota PRO-Touch z kolorowym ekranem dotykowym 10" z bezprzewodową obsługą Apple CarPlay* i Android Auto™ oraz modułem nawigacji	□	●	□
4 głośniki	●	●	–
8 głośników	–	–	●

* Apple CarPlay jest znakiem towarowym Apple Inc.

● Standard □ Element wyposażenia dostępny w pakiecie ○ Opcja – Niedostępne

SIEDZENIA

	Active	Comfort	Furgon Brygadowy Active
Pakiet siedzeń ACTIVE 3 miejsca	●	–	–
Pakiet siedzeń ACTIVE 2 miejsca	○	–	–
Pakiet siedzeń COMFORT 3 miejsca	–	●	–
Pakiet siedzeń COMFORT 2 miejsca	–	○	–
Pakiet siedzeń Furgon brygadowy 6 miejsc	–	–	●
Pakiet siedzeń Furgon brygadowy 5 miejsc	–	–	○
Tapicerka materiałowa w kolorze szarym	●	●	●
Fotel kierowcy z podłokietnikiem i regulacją wysokości	●	●	●
Kanapa dwumiejscowa po stronie pasażerów	●	●	●
Podgrzewane przednie fotele (regulacja w 3 zakresach)	□	●	□

DRZWI BOCZNE

	Active	Comfort	Furgon Brygadowy Active
Drzwi przesuwane po stronie prawej, nieprzeszkłone, sterowane manualnie	●	●	–
Drzwi przesuwane po stronie prawej i lewej, nieprzeszkłone, sterowane manualnie	○	○	–
Drzwi przesuwane po stronie prawej i lewej, przeszkłone, sterowane manualnie	–	–	●
Szyby stałe w 2. rzędzie, w 3. rzędzie panele metalowe	–	–	●
Szyby w 2. rzędzie, akustyczne, przyciemnione fabrycznie (stopień przepuszczalności światła 30%)	–	–	●

DRZWI TYLNE

	Active	Comfort	Furgon Brygadowy Active
Drzwi tylne dwuskrzydłowe blaszane, otwierane symetrycznie 50/50, nieprzeszkłone, z kątem otwarcia 180°	●	●	●

● Standard

□ Element wyposażenia dostępny w pakiecie

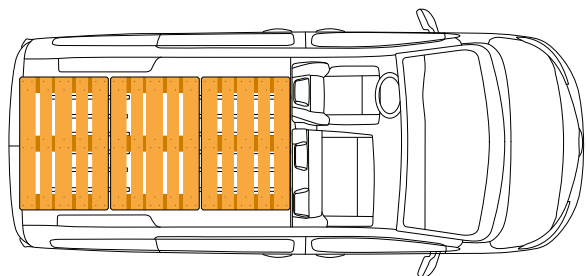
○ Opcja

– Niedostępne

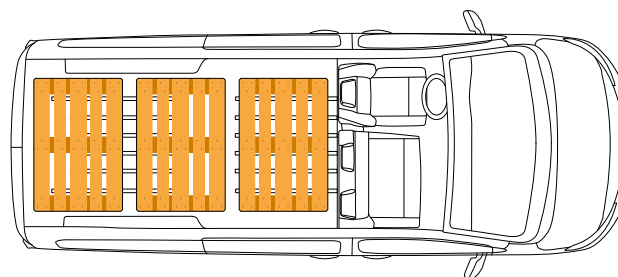
PRZESTRZEŃ ŁADUNKOWA

	Active	Comfort	Furgon Brygadowy Active
Pełna przegroda przestrzeni ładunkowej przeszklona	●	●	—
Panele boczne ze sklejki w 3. rzędzie po lewej i prawej stronie (w przestrzeni ładunkowej)	—	—	●
Polietylenowe zabezpieczenie nadkoli	○	○	—
Pokrycie nadkoli elastyczną powłoką ochronną polimocznikową	○	○	○
Pokrycie nadkoli i podłogi elastyczną powłoką ochronną polimocznikową	○	○	○
Pokrycie nadkoli, podłogi i ścian bocznych elastyczną powłoką ochronną polimocznikową	○	○	○
Wyłożenie podłogi przestrzeni ładunkowej płytą z polipropylenu 10 mm	●	●	—
Wyłożenie podłogi przestrzeni ładunkowej płytą ze sklejki 9 mm	○	○	●
Wyłożenie podłogi przestrzeni ładunkowej płytą ze sklejki 12 mm firmy Wurth*	○	○	—
Panele ścian bocznych polipropylenowe, panele dolne i górne drzwi tylnych	○	○	○
Panele polipropylenowe drzwi tylnych – góra	○	○	○
Panele polipropylenowe drzwi tylnych – dół	○	○	○

3 EUROPALETY



Nadwozie Medium



Nadwozie Long

- Standard □ Element wyposażenia dostępny w pakiecie ○ Opcja — Niedostępne



GWARANCJA PRO

Standardowa GWARANCJA PRO jest zawarta w cenie auta i pokrywa koszty napraw wszelkich podzespołów zamontowanych fabrycznie do kwoty aż 100 000 zł. Jako jedyni na rynku oferujemy gwarancję na 3 lata i 1 000 000 km.

[Dowiedz się więcej](#)



ASSISTANCE

Program pomocy drogowej Toyoty obejmuje wsparcie w przypadku awarii, holowanie pojazdu, a w razie potrzeby także zakwaterowanie w hotelu. Z usługi możesz korzystać całodobowo przez 7 dni w tygodniu, w kraju i za granicą.

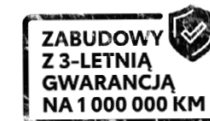
[Dowiedz się więcej](#)



GWARANCJA NA ZABUDOWY

Wszystkie elementy wchodzące w skład zabudów oferowanych przez Toyotę z przeznaczeniem do montażu w modelach użytkowych marki posiadają wymaganą homologację oraz są objęte gwarancją na 3 lata lub do przebiegu 1 000 000 km.


[Dowiedz się więcej](#)



GWARANCJA RELAX

Każda nowa Toyota posiada 3-letnią gwarancję fabryczną. Przedłuż gwarancję swojego samochodu do 10 lat lub 185 000 km.

[Dowiedz się więcej](#)



WYBIERZ SWOJĄ WERSJĘ NADWOZIA

FURGON

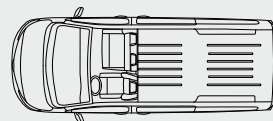
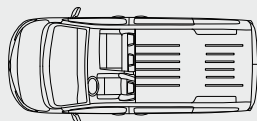
MEDIUM

LONG

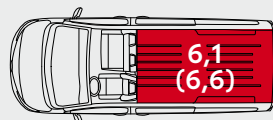
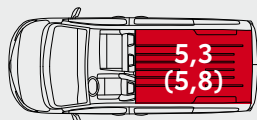
WERSJA STANDARD



2/3 MIEJSCA



POJEMNOŚĆ CZĘŚCI
ŁADUNKOWEJ w m³
(Smart Cargo + 0,5 m³)



WERSJA STANDARD

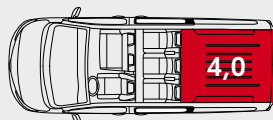
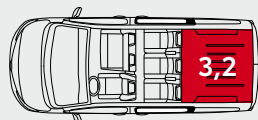
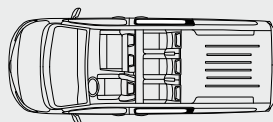
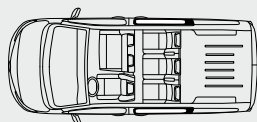
5/6 MIEJSC

POJEMNOŚĆ CZĘŚCI
ŁADUNKOWEJ w m³

FURGON BRYGADOWY

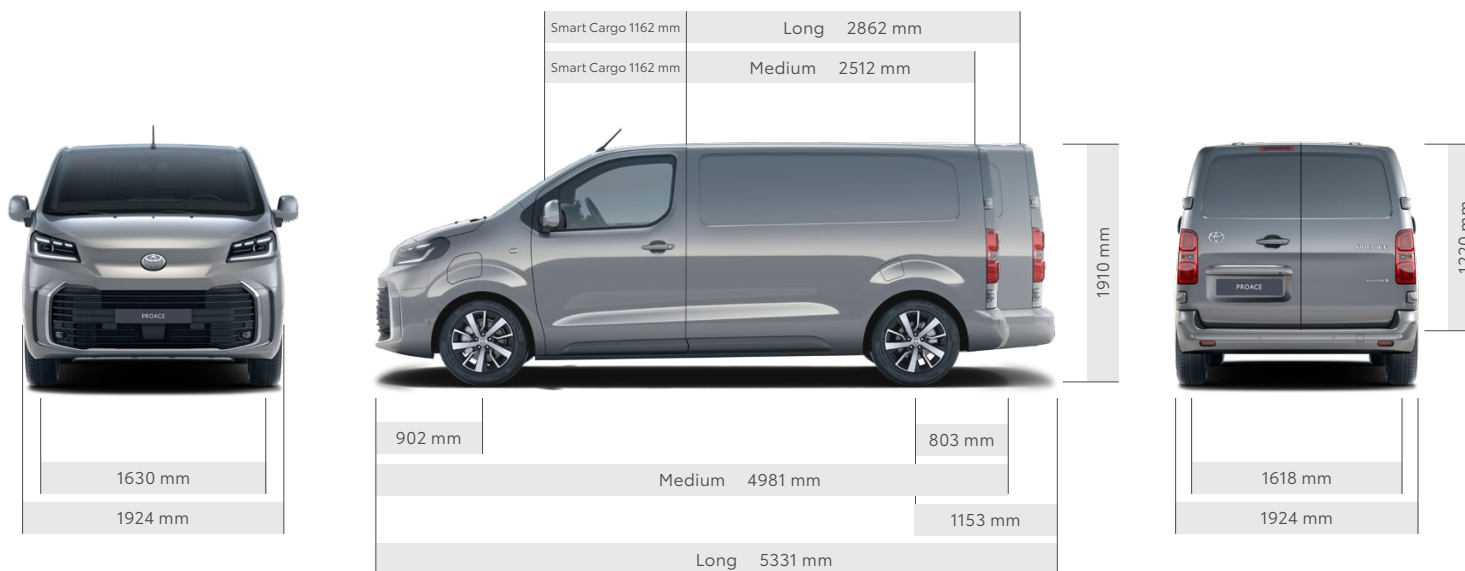
MEDIUM

LONG



SPRAWDŹ NAJWAŻNIEJSZE DANE TECHNICZNE

Zużycie paliwa	1.5 D-4D 120 KM 6 M/T Start&Stop	2.0 D-4D 144 KM 6 M/T	2.0 D-4D 177 KM 8 A/T Start&Stop
Średnio [litry/100 km]	6,6–6,7	7,6–7,8	7,3–7,6
Emisja CO₂			
Średnio [g/km]	173–175	199–205	193–199
Norma emisji spalin	EURO 6EA	EURO 6EA	EURO 6EA
Silnik spalinowy			
Maksymalna moc [KM (kW)/obr./min]	120 (88)/3500	144 (106)/3500	177 (130)/3750
Maksymalny moment obrotowy [Nm/obr./min]	300/1750	340/2000	400/2000
Przyspieszenie			
0–100 km/h [s]	16,0	12,5	8,8



Dowiedz się więcej
o nowych regulacjach
emisyjnych CAFE
(www.toyota.pl/cafe)



Wymiary otworu ładunkowego (mm)	Medium	Long
Wysokość tylnego otworu ładunkowego	1220	1220

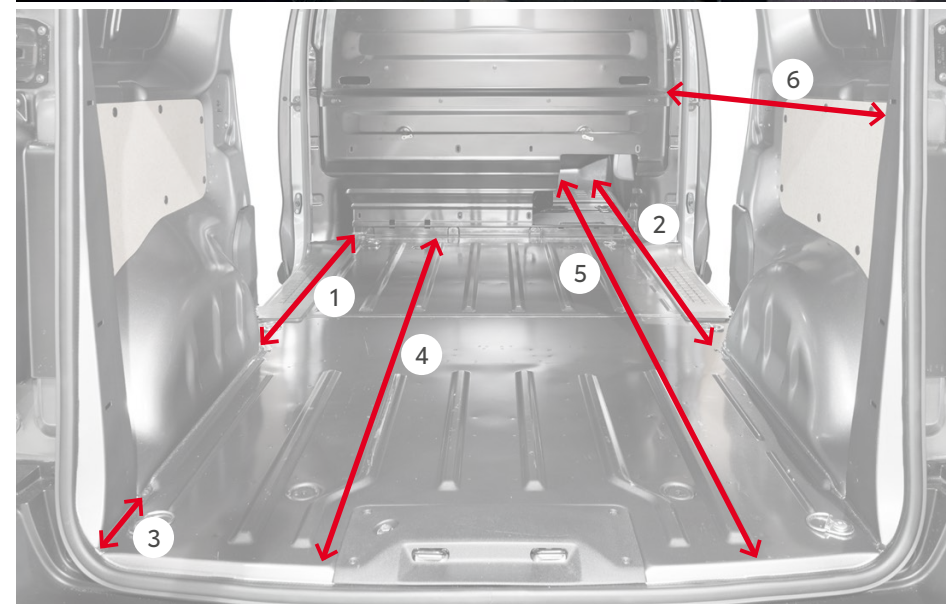
Wymiary wewnętrzne (mm)

Maksymalna długość użytkowa podłogi bez systemu Smart Cargo	2512	2862
Dodatkowa długość użytkowa podłogi z systemem Smart Cargo	1162	1162
Maksymalna szerokość przestrzeni ładunkowej	1618	1618
Maksymalna szerokość pomiędzy nadkolami	1618	1618

Pojemność użytkowa (m³)

Maksymalna pojemność użytkowa bez systemu Smart Cargo	5,3	6,1
Maksymalna pojemność użytkowa z systemem Smart Cargo	5,8	6,6

Długość przestrzeni ładunkowej (mm)	Medium	Long
(1) Od ściany grodziowej do nadkola bez systemu Smart Cargo	1420	1420
(2) Od spodu deski rozdzielczej do nadkola z systemem Smart Cargo	2600	2600
(3) Od nadkola do zamkniętych drzwi/zamkniętej klapy tylnej samochodu	300	650
(4) Od ściany grodziowej do zamkniętych drzwi	2430	2780
(5) Od spodu deski rozdzielczej z uwzględnieniem systemu Smart Cargo do zamkniętych drzwi	3600	3950
(6) Od ściany grodziowej do zamkniętych drzwi mierzona w połowie wysokości	2210	2560



MASY

	1.5 D-4D 120 KM 6 M/T Start&Stop	2.0 D-4D 144 KM 6 M/T	2.0 D-4D 177 KM 8 A/T Start&Stop
Furgon (kg)	Medium	Medium/Long	Medium/Long
Masa własna*	1656	1725/1765	1774/1793
Dopuszczalna masa całkowita pojazdu*	2656	3100/3100	3000/3100
Ładowność*	do 1000	do 1400/1360	do 1400/1360
Maksymalne obciążenie osi przedniej	1500	1500/1500	1500/1500
Maksymalne obciążenie osi tylnej	1500	1800/1800	1800/1800
Maksymalna masa przyczepy bez hamulca	do 750	do 750/750	do 750/750
Maksymalna masa przyczepy z hamulcem	do 2000	do 2500/2500	do 2500/2500
Dopuszczalna masa zespołu pojazdów	do 4056	do 5000/5000	do 4900/5000

MASY

	2.0 D-4D 144 KM 6 M/T	2.0 D-4D 177 KM 8 A/T Start&Stop
Furgon Brygadowy (kg)	Medium/Long	Medium/Long
Masa własna*	1829/1867	1851/1871
Dopuszczalna masa całkowita pojazdu*	3100/3080	3100/3050-3100
Ładowność*	do 1210/1210	do 1095/1095
Maksymalne obciążenie osi przedniej	1500/1500	1500/1500
Maksymalne obciążenie osi tylnej	1800/1800	1500/-
Maksymalna masa przyczepy bez hamulca	do 750/750	do 750/750
Maksymalna masa przyczepy z hamulcem	do 2500/2500	do 2300/2500
Dopuszczalna masa zespołu pojazdów	do 5000/5000	do 4900/4900

* Ostateczne wartości masy własnej, dopuszczalnej masy całkowitej i ładowności mogą się różnić od podanych w niniejszym zestawieniu w zależności od wybranych wersji lub elementów wyposażenia.



UMÓW SIĘ NA JAZDĘ PRÓBNĄ

ODKRYJ DODATKOWE POWODY, DLA KTÓRYCH WARTO
WYBRAĆ TOYOTĘ PROACE.

Twój Autoryzowany Diler Toyoty

DODATKOWE INFORMACJE I NOTY PRAWNE

^a Kalkulacja Leasingu KINTO ONE wykonana przy następujących założeniach: okres umowy 36 miesięcy, opłata wstępna 10% ceny zakupu pojazdu. Łączny limit przebiegu do 60 000 kilometrów w trakcie trwania umowy. Rata nie obejmuje kosztów rejestracji pojazdu. W związku z korzystaniem z Leasingu KINTO ONE pobierane są opłaty przewidziane w Tabeli Opłat i Prowizji Toyota Leasing. Szczegóły Leasingu KINTO ONE i ostateczne warunki finansowania są dostępne u Dilerów Toyoty. Kalkulacja z dnia 5.05.2025 r. Kalkulacja warunków finansowych została przygotowana w oparciu o cenę pojazdu i aktualnie obowiązującej stopy procentowej. W przypadku zmiany ceny pojazdu (w wyniku zmiany kursu EURO) lub zmiany stóp procentowych kalkulacja może ulec zmianie. Wysokość raty miesięcznej w Leasingu KINTO ONE jest średnio o 50% niższa niż wysokość raty miesięcznej w Standard Leasingu oferowanym przez Toyota Leasing na okres 3-4 lat. Przyznanie leasingu jest uzależnione od pozytywnej oceny zdolności kredytowej potencjalnego leasingobiorcy przez Toyota Leasing. Niniejszy materiał nie stanowi oferty w rozumieniu Kodeksu cywilnego i ma charakter wyłącznie informacyjny.

^b Przykładowa Kwota Łączna do zapłaty co miesiąc przygotowana na dzień 5.05.2025 r. przy następujących założeniach: okres umowy 36 miesięcy, wpłata własna klienta 10% ceny pojazdu brutto, limit przebiegu pojazdu 60 000 kilometrów w ciągu okresu umowy. Kalkulacja z dnia 5.05.2025 r. Kalkulacja warunków finansowych została przygotowana w oparciu o cenę pojazdu i aktualnie obowiązującej stopy procentowej. Kalkulacja nie uwzględnia kosztu rejestracji pojazdu oraz ubezpieczenia GAP. W skład Kwoty Łącznej do zapłaty co miesiąc (w zależności od wyboru przez Korzystającego określonego wariantu umowy leasingu) może wchodzić obok raty leasingu również: rata serwisowa, rata zwrotu kosztu ubezpieczenia pojazdu. Kwoty Łączne do zapłaty co miesiąc w podanych powyżej wysokościach obowiązują do dnia 31 maja 2025 r. Finansującym jest Toyota Leasing Polska Sp. z o.o. z siedzibą w Warszawie, ul. Postępu 18B, 02-676 Warszawa. Niniejszy materiał nie stanowi oferty w rozumieniu Kodeksu cywilnego i ma charakter informacyjny. Zawarcie umowy Leasingu Konsumentckiego KINTO ONE jest uzależnione od pozytywnej oceny zdolności kredytowej. Usługa Leasingu Konsumentckiego KINTO ONE dostępna jest dla osób fizycznych nieprowadzących działalności gospodarczej i dostępna jest w dwóch wariantach: umowy leasingu z usługą serwisową lub samodzielnej umowy leasingu. Szczegóły dotyczące warunków Leasingu Konsumentckiego KINTO ONE dostępne są w salonach Dilerów Toyoty.

Podane zużycie paliwa i emisja CO₂ w zależności od wariantu i wersji auta zostało zmierzone zgodnie z wymaganiami określonymi w Rozporządzeniu UE 715/2007 z późn. zm. i aktami wykonawczymi, dla różnych wersji wyposażenia na rynek europejski. Podane zużycie paliwa i emisja CO₂ w zależności od wariantu i wersji auta uzyskane zgodnie z metodą badawczą NEDC odzwierciedla wyniki osiągnięte w warunkach laboratoryjnych, natomiast uzyskane zgodnie z metodą badawczą WLTC uwzględnia faktyczne profile jazdy oparte na wynikach statystycznych, co lepiej odzwierciedla wartości uzyskiwane w warunkach rzeczywistej eksploatacji. Wartości według normy emisji EURO 6AD, EURO 6AG, EURO 6BG podane są jako skorygowane NEDC i zostały przeliczone z wartości uzyskanych w teście WLTC. Wartości podane według normy emisji EURO 6W zostały przeliczone z wartości uzyskanych w teście NEDC.

Masa własna pojazdu zależy od wielu czynników, takich jak wersja nadwozia, silnik i wyposażenie. W niniejszej publikacji masa własna została podana dla standardowych wersji wyposażenia wraz z płynami i zbiornikiem paliwa napełnionym w 90%, ale bez kierowcy, pasażerów, ładunku i wyposażenia dodatkowego. Wyższe wersje wyposażenia mają większą masę własną i w konsekwencji mniejszą ładowność ze względu na bogatsze wyposażenie.

Podana w niniejszej broszurze ładowność stanowi różnicę między dopuszczalną masą całkowitą pojazdu a masą własną pojazdu pomniejszoną o 75 kg (waga kierowcy). Masa rzeczywista zawsze podlega tolerancjom produkcyjnym, stąd też ładowność może się różnić od tego, co zostało podane w publikacji. Klienci, którzy planują przewozić ładunki o masie zbliżonej do maksymalnej ładowności, by zmniejszyć ryzyko przeciążenia pojazdu, muszą uwzględnić margines błędu w wielkości 5% masy własnej.

Zdjęcia i materiały wygenerowane komputerowo znajdujące się w dokumencie zamieszczone zostały wyłącznie w celach poglądowych i mogą się różnić od rzeczywistych. Przedstawione informacje są oparte na danych aktualnych w chwili publikacji i mogą podlegać zmianom. W szczególności ceny są zróżnicowane w zależności od terminów dostaw. Wszelkie informacje podane w specyfikacji, w szczególności zaprezentowane fotografie, wykresy, specyfikacje, opisy, rysunki lub parametry techniczne nie stanowią oferty w rozumieniu Kodeksu cywilnego. Zawarte w tym cenniku informacje nie stanowią gwarancji. Zestawienie zużycia paliwa i emisji CO₂ zawierające dane wszystkich nowych samochodów osobowych jest dostępne nieodpłatnie w każdym punkcie sprzedaży pojazdów. Zużycie paliwa i emisja spalin CO₂ w konkretnym pojeździe w warunkach drogowych może różnić się od podanych wyników pomiarów. Na zużycie paliwa i emisję CO₂ wpływa sposób prowadzenia pojazdu oraz inne czynniki (takie jak warunki drogowe, natężenie ruchu, stan pojazdu, ciśnienie w oponach, zainstalowane wyposażenie, obciążenie, liczba pasażerów itp.).

Promocja i przedstawione w dokumencie rabaty nie dotyczą klientów flotowych. Jeżeli jesteś klientem flotowym, zapraszamy do Autoryzowanego Diler Toyota celem przedstawienia warunków specjalnych.

TOYOTA MORE

Toyota Central Europe Sp. z o.o., Autoryzowane Stacje Dilerskie Toyoty oraz Toyota Bank Polska prowadzą pionierski program lojalnościowy Toyota More. Możesz do niego przystąpić w każdej chwili, bez zbędnych formalności. Program zapewni Ci wiele satysfakcji i konkretne korzyści. Zdobyte punkty będziesz mógł wykorzystać m.in. na zakup nowego auta. Więcej informacji na www.toyotamore.pl. Zapraszamy.

Kontakt z najbliższym Dilerem Toyoty lub informacja o programie Toyota More pod numerami telefonów: 22 574 04 35 – dla telefonów komórkowych i dla połączeń z zagranicy, opłata według stawek operatora; 801 20 20 20 – tylko z telefonów stacjonarnych, opłata jak za połączenie lokalne.