



# HILUX

WYPRZEDAŻ 2024



CENA NETTO OD

158 100 PLN



Emisja CO<sub>2</sub>

230-298 g/km

Dowiedz się więcej o nowych regulacjach emisyjnych CAFE ([www.toyota.pl/caffe](http://www.toyota.pl/caffe))



# POZNAJ WERSJE WYPOSAŻENIA TOYOTY HILUX

## LIVE



### Wybrane elementy wyposażenia standardowego

- 17" felgi stalowe z oponami 265/65 R17
- Tapicerka materiałowa w kolorze czarnym
- Klimatyzacja manualna
- Uruchamianie silnika przyciskiem
- System bezkluczykowego dostępu do samochodu (Inteligentny kluczyk)
- Lusterko wewnętrzne z ręczną regulacją dzień/noc
- Podgrzewane lusterka zewnętrzne
- Światła do jazdy dziennej
- Kolorowy wyświetlacz na tablicy wskaźników (4,2")
- Inteligentny tempomat adaptacyjny (iACC)
- Układ rozpoznawania znaków drogowych (RSA)

NETTO JUŻ OD:

158 100 PLN

NETTO JUŻ OD:

1 977 PLN/MC

Rata Leasingu KINTO ONE<sup>a</sup>

## ACTIVE



### Wybrane elementy wyposażenia standardowego (dodatkowe względem wersji Live)

- 17" felgi aluminiowe z oponami 265/65 R17
- Klimatyzacja automatyczna (dwustrefowa)
- Podgrzewane wycieraczki przedniej szyby
- Światła przeciwmgielne
- Spryskiwacze przednich świateł
- Chromowane lusterka zewnętrzne
- Chromowane klamki zewnętrzne
- Chromowane listwy drzwi
- Podgrzewane fotele przednie
- Obsługa stacji radiowych w technologii cyfrowej (DAB)
- System multimedialny Toyota Touch<sup>®</sup> 2 w języku polskim z 3-letnią aktualizacją map
- Interfejs Android Auto<sup>™</sup>, interfejs Apple CarPlay<sup>\*</sup>
- System wspomagający jazdę ze wzniesienia (DAC)

NETTO JUŻ OD:

160 400 PLN

Najniższa cena z ostatnich 30 dni:

153 900 PLN

NETTO JUŻ OD:

1 661 PLN/MC

Rata Leasingu KINTO ONE<sup>a</sup>

## EXECUTIVE



### Wybrane elementy wyposażenia standardowego (dodatkowe względem wersji Active)

- 18" felgi aluminiowe z oponami 265/60 R18
- Automatycznie ściemniające się lusterko wsteczne
- Światła do jazdy dziennej w technologii LED
- Automatyczne samopoziomowanie reflektorów przednich
- Podgrzewane fotele tylne
- Nawigacja satelitarna Toyota Touch<sup>®</sup> 2 with GO w języku polskim z 3-letnią aktualizacją map
- Monitor panoramiczny z systemem kamer 360 stopni (PVM)
- Przednie i tylne czujniki parkowania

NETTO JUŻ OD:

177 400 PLN

Najniższa cena z ostatnich 30 dni:

170 900 PLN

NETTO JUŻ OD:

1 926 PLN/MC

Rata Leasingu KINTO ONE<sup>a</sup>

## INVINCIBLE



### Wybrane elementy wyposażenia standardowego

- 18" felgi aluminiowe w kolorze czarnym z oponami 265/60 R18
- Tapicerka skórzana z perforacją (skóra naturalna i syntetyczna) w kolorze czarnym z szarymi elementami
- System dodatkowego nastrojowego oświetlenia wnętrza diodami LED
- Zderzak tylny w kolorze szarym
- Chromowana wstawka w przednim grillu
- Listwy drzwi w kolorze czarnym
- Elektrycznie regulowany stopień pochylenia fotela kierowcy
- System Premium Audio JBL
- 9 głośników

NETTO JUŻ OD:

196 400 PLN

Najniższa cena z ostatnich 30 dni:

189 900 PLN

NETTO JUŻ OD:

2 162 PLN/MC

Rata Leasingu KINTO ONE<sup>a</sup>

## GR SPORT II



### Wybrane elementy wyposażenia standardowego

- 17" felgi aluminiowe GR SPORT w kolorze czarnym w stylizacji DAKAR z oponami 265/65 R17
- Tapicerka skórzana z perforacją, srebrnymi przeszyciami i emblematem GR
- Czerwone obudowy zacisków hamulcowych
- Czerwone pasy bezpieczeństwa
- Sportowe fotele przednie GR SPORT
- Zawieszenie GR SPORT
- Amortyzatory jednorurowe
- System Premium Audio JBL
- 9 głośników

NETTO JUŻ OD:

236 400 PLN

NETTO JUŻ OD:

3 063 PLN/MC

Rata Leasingu KINTO ONE<sup>a</sup>

\* Apple CarPlay jest znakiem towarowym Apple Inc.

ZWRÓĆ UWAGĘ NA POLECANĄ KONFIGURACJĘ

NETTO

2162 PLN/MC

Rata Leasingu KINTO ONE<sup>a</sup>

# WERSJA INVINCIBLE

2.8 D-4D MHEV 48V  
204 KM 6 A/T 4x4  
Podwójna kabina



## Najważniejsze elementy wyposażenia standardowego

- 18" felgi aluminiowe w kolorze czarnym z oponami 265/60 R18
- Klimatyzacja automatyczna (dwustrefowa)
- Podgrzewane wycieraczki przedniej szyby
- Światła przeciwmgielne
- Spryskiwacze przednich świateł
- Czarne lusterka zewnętrzne
- Czarne klamki zewnętrzne
- Czarne listwy drzwi
- Podgrzewane fotele przednie
- Uruchamianie silnika przyciskiem
- System bezkluczykowego dostępu do samochodu (Inteligentny klucz)
- Lusterko wewnętrzne z ręczną regulacją dzień/noc
- Podgrzewane lusterka zewnętrzne
- Elektrycznie składane lusterka zewnętrzne
- System multimedialny Toyota Smart Connect z kolorowym ekranem dotykowym (8")
- Interfejs Android Auto™, interfejs Apple CarPlay\*

## Niezawodne systemy bezpieczeństwa Toyota T-MATE

- Układ wczesnego reagowania w razie ryzyka zderzenia (PCS) z systemem wykrywania pieszych i rowerzystów
- Inteligentny tempomat adaptacyjny (iACC)
- Układ ostrzegania o niezamierzonej zmianie pasa ruchu (LDA)
- Układ rozpoznawania znaków drogowych (RSA)
- Monitor panoramiczny z systemem kamer 360 stopni (PVM)
- System automatycznego powiadomiania ratunkowego (eCall)

\* Apple CarPlay jest znakiem towarowym Apple Inc.

~~216 400~~ PLN

CENA NETTO

196 400 PLN

Wersja INVINCIBLE

2.8 D-4D MHEV 48V 204 KM 6 A/T 4x4  
Podwójna kabina

Najniższa cena z ostatnich 30 dni:

189 900 PLN

Prezentowana cena dotyczy auta z lakierem podstawowym 040 Pure White, który jest dostępny bez dopłaty.

KORZYŚĆ DO  
26 900 PLN NETTO

KORZYŚĆ PO DOPOSAŻENIU WERSJI INVINCIBLE W PAKIETY PROMOCYJNE PROTECTION I HOLOWNICZY ORAZ UWZGLĘDNIENIU RABATU WYPRZEDAŻOWEGO WYNOŚI DO 26 900 PLN NETTO.



Jeśli interesuje Cię powyższa propozycja, skontaktuj się ze sprzedawcą.

Jeśli wolisz szukać dalej, wybierz inną wersję i dopasuj Toyotę Hilux do swoich potrzeb. O szczegóły zapytaj sprzedawcę.

# SPRAWDŹ CENY NETTO [PLN]

Rok modelowy: 2024. Rok produkcji: 2024

Cennik obowiązuje od 14 listopada 2024 r.\*

	Półtoroj kabina	Live	Active	Executive	INVINCIBLE	GR SPORT II
2.4 D-4D 150 KM 6 A/T 4x4**	cena katalogowa	158 100	-	-	-	-
2.8 D-4D 204 KM 6 M/T 4x4**	cena katalogowa	158 100	-	-	-	-
	Podwójna kabina	Live	Active	Executive	INVINCIBLE	GR SPORT II
	cena katalogowa	163 400	<del>178 400</del>			
2.4 D-4D 150 KM 6 A/T 4x4**	<b>cena promocyjna</b>	-	<b>160 400</b>	-	-	-
	najniższa cena z ostatnich 30 dni	-	153 900			
	cena katalogowa	163 400	<del>178 800</del>			
2.8 D-4D 204 KM 6 M/T 4x4**	<b>cena promocyjna</b>	-	<b>160 800</b>	-	-	-
	najniższa cena z ostatnich 30 dni	-	154 300			
2.8 D-4D 204 KM 6 A/T 4x4**	cena katalogowa	-	-	-	-	236 400
	cena katalogowa		183 400	<del>197 400</del>	<del>216 400</del>	
2.8 D-4D MHEV 48V 204 KM 6 A/T 4x4	<b>cena promocyjna</b>	-	-	<b>177 400</b>	<b>196 400</b>	-
	najniższa cena z ostatnich 30 dni		-	170 900	189 900	

Skrzynie biegów: 6 M/T – 6-stopniowa manualna, 6 A/T – 6-stopniowa automatyczna.

\* Cennik obowiązuje do odwołania lub wyczerpania zapasów.

\*\* Możliwe do zamówienia wyłącznie z dostępności salonowej.

## SKORZYSTAJ Z ATRAKCYJNEGO FINANSOWANIA

Kalkulacje rat finansowych	Leasing KINTO ONE Rata finansowa (PLN/mc netto) <sup>a</sup>	Leasing Konsumentki KINTO ONE Rata finansowa (PLN/mc brutto) <sup>b</sup>
2.4 D-4D 150 KM 6 A/T 4x4 Live	1977	2470
2.4 D-4D 150 KM 6 A/T 4x4 Active	1661	2083
2.8 D-4D MHEV 48V 204 KM 6 A/T 4x4 Executive	1926	2368
2.8 D-4D MHEV 48V 204 KM 6 A/T 4x4 INVINCIBLE	2162	2659
2.8 D-4D 204 KM 6 A/T 4x4 GR SPORT II	3063	3767

# KINTO ONE

## JAKIE SĄ KORZYŚCI DLA CIEBIE?



NISKA RATA

Nie obciążasz budżetu firmowego lub prywatnego.



NISKA WPŁATA WŁASNA

Możesz przeznaczyć pozostałe środki na inne cele.



REGULARNA WYMIANA AUTA

Wymieniasz samochód nawet co 2 lata.



ELASTYCZNOŚĆ

Samodzielnie decydujesz, jak chcesz zakończyć umowę.

## WYBIERZ KOLOR NADWOZIA (CENY NETTO)



040 Pure White  
lakier podstawowy  
bez dopłaty



1D6 Misty Silver  
lakier metalizowany  
3 200 PLN



1G3 Royal Grey  
lakier metalizowany  
3 200 PLN



3T6 Crimson Spark Red  
lakier metalizowany  
3 200 PLN



218 Attitude Black  
lakier metalizowany  
3 200 PLN



8X2 Nebula Blue  
lakier metalizowany  
3 200 PLN



4R8 Hot Orange Lava  
lakier metalizowany  
3 200 PLN



6X1 Oxide Bronze  
lakier metalizowany  
3 200 PLN



089 Platinum Pearl White  
lakier perłowy  
3 700 PLN

### KOLOR LIMITOWANY



3E5 Chilli Red  
lakier pastelowy  
0 PLN

Kolor nadwozia może być zależny od wersji wyposażenia. Nakładki na błotniki są standardowym elementem wyposażenia tylko w wersji INVINCIBLE i GR SPORT.

## WYBIERZ FELGI I TAPICERKI



17" felgi stalowe  
z oponami 265/65 R17  
Standard w wersji  
Live



17" felgi aluminiowe  
z oponami 265/65 R17  
Standard w wersji  
Active



18" felgi aluminiowe  
z oponami 265/60 R18  
Standard w wersji  
Executive



18" felgi aluminiowe  
w kolorze czarnym  
z oponami 265/60 R18  
Standard w wersji  
INVINCIBLE



17" felgi aluminiowe  
GR SPORT w kolorze  
czarnym w stylizacji DAKAR  
z oponami 265/65 R17  
Standard w wersji  
GR SPORT II



Tapicerka materiałowa  
w kolorze czarnym  
Standard w wersji Live w nadwoziu  
z półtorą kabiną



Tapicerka materiałowa  
w kolorze czarnym  
Standard w wersji Live w nadwoziu z  
podwójną kabiną oraz w wersjach  
Active i Executive



Tapicerka skórzana z perforacją  
(skóra naturalna i syntetyczna)  
w kolorze czarnym z szarymi  
elementami  
Standard w wersji INVINCIBLE



Tapicerka skórzana  
z perforacją, srebrnymi  
przeszyciami i emblematem GR  
Standard w wersji GR SPORT II

## ROZWAŻ AKCESORIA I OPCJE DODATKOWE (CENY NETTO)

### PAKIET PROTECTION

~~3 900~~ PLN NETTO    0 PLN NETTO

dostępny dla wersji: Live, Active, Executive i INVINCIBLE



- Wykładzina przestrzeni ładunkowej
- Wykładzina klapy
- Teleskop tylnej klapy

### PAKIET HOLOWNICZY

~~3 000~~ PLN NETTO    0 PLN NETTO

dostępny dla wersji: Live, Active, Executive i INVINCIBLE



- Hak holowniczy stały + wiązka elektryczna 13 PIN

### PAKIET CHROME<sup>3</sup>

18 700 PLN NETTO

dostępny dla wersji: Live, Active i Executive



- Chromowane orurowanie kapotażowe
- Roleta manualna przestrzeni ładunkowej w kolorze srebrnym
- Chromowane orurowanie boczne ze stopniami
- Poszerzenia błotników ze srebrnymi wstawkami

### PAKIET BLACK<sup>3</sup>

18 700 PLN NETTO

dostępny dla wersji: Live, Active i Executive



- Orurowanie kapotażowe w kolorze czarnym
- Roleta manualna przestrzeni ładunkowej w kolorze czarnym
- Orurowanie boczne ze stopniami w kolorze czarnym
- Poszerzenia błotników ze srebrnymi wstawkami

### PAKIET SPORT

~~23 248~~ PLN NETTO

19 000 PLN NETTO

dostępny w wersjach: Live, Active i Executive.



- Tylony spojler
- Elektryczna roleta przestrzeni ładunkowej
- Stopnie boczne z tworzywa
- Poszerzenia nadkoli
- Czerwone osłony silnika i tylnego dyferencjału

## KORZYŚĆ DO 17 382 PLN NETTO

KORZYŚĆ PO DOPOSAŻENIU WERSJI ACTIVE W PAKIETY CHROME LUB BLACK I UWZGLĘDNIENIU PAKIETÓW PROMOCYJNYCH PROTECTION I HOLOWNICZY WYNOŚI DO 17 382 PLN NETTO.

Pozostałe opcje dostępne dla wersji wyposażenia	Półtoriej kabiny		Podwójna kabina				
	Live	Live	Active	Executive	INVINCIBLE	GR SPORT II	
Zabezpieczenie antykradzieżowe Meta System w technologii Bluetooth Low Energy lub Vodafone Pro: systemy z rozproszoną architekturą, wykorzystujące dodatkowe moduły blokad oraz obsługiwane za pomocą pilota FLASH	cena katalogowa	2 025 PLN	2 025 PLN	2 025 PLN	2 025 PLN	2 025 PLN	2 025 PLN
	cena promocyjna	561 PLN	561 PLN	561 PLN	561 PLN	561 PLN	561 PLN
	najniższa cena z ostatnich 30 dni	399 PLN	399 PLN	399 PLN	399 PLN	399 PLN	399 PLN
Toyota Car Care – zestaw oryginalnych kosmetyków samochodowych		147 PLN	147 PLN	147 PLN	147 PLN	147 PLN	147 PLN

# PORÓWNAJ WERSJE WYPOSAŻENIA

● Standard    □ Element wyposażenia dostępny w pakiecie    ○ Opcja    – Niedostępne

Komfort i funkcjonalność	Półtorej kabiny		Podwójna kabina			
	Live	Live	Active	Executive	INVINCIBLE	GR SPORT II
System Stop & Start	●	●	●	–	–	●
Elektrycznie regulowane szyby przednie	●	●	●	●	●	●
Elektrycznie regulowane szyby tylne	●	●	●	●	●	●
Odmrażanie szyby tylnej	●	●	●	●	●	●
Elektrycznie regulowane lusterka zewnętrzne	●	●	●	●	●	●
Manualnie składane lusterka zewnętrzne	●	●	–	–	–	–
Elektrycznie składane lusterka zewnętrzne	–	–	●	●	●	●
Podgrzewane lusterka zewnętrzne	●	●	●	●	●	–
Podgrzewane wycieraczkę przedniej szyby	–	–	●	●	●	●
Chłodzony schowek	●	●	●	●	●	●
Gniazdo 12 V	●	●	–	–	–	–
Dwa gniazda 12 V	–	–	●	●	●	●
Gniazdo 220 V w kabinie	–	–	●	●	●	●
System oświetlenia wnętrza	●	●	●	●	●	●
System dodatkowego nastrojowego oświetlenia wnętrza diodami LED	–	–	–	–	●	–
Klimatyzacja manualna	●	●	–	–	–	–
Klimatyzacja automatyczna (dwustrefowa)	–	–	●	●	●	●
Centralny zamek sterowany zdalnie	●	●	●	●	●	●
Uruchamianie silnika przyciskiem	●	●	●	●	●	●
System bezkluczykowego dostępu do samochodu (Inteligentny kluczyk)	●	●	●	●	●	●
Lusterko wewnętrzne z ręczną regulacją dzień/noc	●	●	●	–	–	–
Automatycznie ściemniające się lusterko wsteczne	–	–	–	●	●	●
Multifunkcyjna kierownica z obsługą systemów multimedialnych	●	●	●	●	●	●
Wskaźnik jazdy w trybie ECO	●	●	●	●	●	●
Wskaźnik wyboru optymalnego biegu dla skrzyni manualnej (GSI)	●	●	●	●	●	●

Oświetlenie	Półtorej kabiny		Podwójna kabina			
	Live	Live	Active	Executive	INVINCIBLE	GR SPORT II
System opóźnionego wyłączenia świateł po zgaszeniu silnika (Follow me home)	●	●	●	●	●	●
Światła do jazdy dziennej	●	●	●	–	–	–
Światła do jazdy dziennej w technologii LED	–	–	–	●	●	●
Światła przeciwmgielne	–	–	●	●	●	●
Tylne światła stopu w technologii LED	●	●	●	●	●	●
Trzecie światło stopu w technologii LED	●	●	●	●	●	●
Tylne światła pozycyjne w technologii LED	–	–	–	●	●	●
Kierunkowskaz (LED)	–	–	–	●	●	●
Spryskiwacze przednich świateł	–	–	●	●	–	–
Przypomnienie o wyłączeniu świateł głównych	●	●	●	●	●	●
Manualna regulacja świateł głównych	●	●	●	–	–	–
Automatyczne samopoziomowanie reflektorów przednich	–	–	–	●	●	●

Stylistyka i wyposażenie zewnętrzne	Półtorej kabiny		Podwójna kabina			
	Live	Live	Active	Executive	INVINCIBLE	GR SPORT II
Oslony przeciwbłotne przednie i tylne	●	●	●	●	●	●
Zderzak przedni w kolorze nadwozia	●	●	●	●	●	–
Zderzak przedni GR SPORT	–	–	–	–	–	●
Zderzak tylny w kolorze szarym	●	●	–	–	●	–
Dołny przedni grill w kolorze czarnym	●	●	–	–	–	–
Górny przedni grill w kolorze czarnym	●	●	–	–	–	–
Górny przedni grill lakierowany w kolorze czarnym	–	–	●	●	–	–
Chromowane wykończenie górnego przedniego grilla	–	–	●	●	–	–
Chromowana wstawka w przednim grillu	–	–	–	–	●	–
Grill przedni GR SPORT	–	–	–	–	–	●
Lusterka zewnętrzne w kolorze czarnym	●	●	–	–	–	●
Chromowane lusterka zewnętrzne	–	–	●	●	–	–
Chromowane klamki zewnętrzne	–	–	●	●	–	–

Stylistyka i wyposażenie zewnętrzne	Półtorej kabiny		Podwójna kabina			
	Live	Live	Active	Executive	INVINCIBLE	GR SPORT II
Uchwyt do otwierania klapy bagażnika w kolorze czarnym	●	●	-	-	-	●
Chromowany uchwyt do otwierania klapy bagażnika	-	-	●	●	-	-
Listwy drzwi w kolorze czarnym	●	●	-	-	●	-
Chromowane listwy drzwi	-	-	●	●	-	●
Przyciemniane szyby tylne	●	●	●	●	●	●
Ostona podwozia	●	●	●	●	●	●
Stopnie boczne w kolorze czarnym	●	●	-	-	-	●
Stopnie boczne w kolorze srebrnym	-	-	-	-	●	-
Orurowanie kapotażowe w kolorze czarnym	-	-	-	-	●	-
Manualna roleta aluminiowa przestrzeni ładunkowej w kolorze czarnym	-	-	-	-	●	-
Przedni spojler	●	●	●	-	-	-
Spojler w kolorze czarnym GR SPORT	-	-	-	-	-	●
Poszerzenia błotników GR SPORT	-	-	-	-	-	●
Czerwone obudowy zacisków hamulcowych	-	-	-	-	-	●

Koła i opony	Półtorej kabiny		Podwójna kabina			
	Live	Live	Active	Executive	INVINCIBLE	GR SPORT II
Pełnowymiarowe koło dojazdowe (stalowe)	●	●	●	-	-	-
Pełnowymiarowe koło dojazdowe (aluminiowe)	-	-	-	●	●	-
17" felgi stalowe z oponami 265/65 R17	●	●	-	-	-	-
17" felgi aluminiowe z oponami 265/65 R17	-	-	●	-	-	-
17" felgi aluminiowe GR SPORT w kolorze czarnym w stylizacji DAKAR z oponami 265/65 R17	-	-	-	-	-	●
18" felgi aluminiowe z oponami 265/60 R18	-	-	-	●	-	-
18" felgi aluminiowe w kolorze czarnym z oponami 265/60 R18	-	-	-	-	●	-
Standardowe dekielki felg	●	●	●	●	-	-
Opony terenowe	●	●	●	-	-	●
Opony terenowe dostosowane do jazdy po utwardzonych drogach	-	-	-	●	●	-

Wygląd wnętrza	Półtorej kabiny		Podwójna kabina			
	Live	Live	Active	Executive	INVINCIBLE	GR SPORT II
Gałka dźwigni zmiany biegów wykonana z uretanu	●	●	-	-	-	-
Gałka dźwigni zmiany biegów obszyta skórą	-	-	●	●	●	●
Czteroramienna kierownica z uretanu	●	●	-	-	-	-
Czteroramienna kierownica obszyta skórą	-	-	●	●	●	-
Klamki wewnętrzne w kolorze czarnym	●	●	-	-	-	-
Chromowane klamki wewnętrzne	-	-	●	●	●	●
Konsola centralna w kolorze czarnym	●	●	●	●	●	●
Górna część deski rozdzielczej w kolorze czarnym	●	●	●	●	●	●
Nawiewy boczne w kolorze czarnym	●	●	●	●	●	●
Aluminiowe nakładki progowe	-	-	-	●	●	-
Aluminiowe nakładki progowe z emblematem GR	-	-	-	-	-	●
Czerwone pasy bezpieczeństwa	-	-	-	-	-	●
Dywaniki gumowe	●	●	●	●	●	-
Dywaniki materiałowe z emblematem GR	-	-	-	-	-	●

Fotele	Półtorej kabiny		Podwójna kabina			
	Live	Live	Active	Executive	INVINCIBLE	GR SPORT II
Tapicerka materiałowa w kolorze czarnym	●	●	●	●	-	-
Tapicerka skórzana z perforacją (skóra naturalna i syntetyczna) w kolorze czarnym z szarymi elementami	-	-	-	-	●	-
Tapicerka skórzana z perforacją, srebrnymi przeszyciami i emblematem GR	-	-	-	-	-	●
Indywidualne fotele ze składanym siedziskiem	●	-	-	-	-	-
Tylna kanapa dzielona i składana w proporcji 60:40	-	●	●	●	●	●
Sportowe fotele przednie GR SPORT	-	-	-	-	-	●
Podłokietnik pierwszym rzędzie siedzeń z uretanu	●	●	-	-	-	-
Podłokietnik w pierwszym rzędzie siedzeń obsyty skórą ekologiczną	-	-	●	●	●	●
Podłokietnik w drugim rzędzie siedzeń	-	●	●	●	●	●



Fotele	Półtororej kabiny		Podwójna kabina			
	Live	Live	Active	Executive	INVINCIBLE	GR SPORT II
Podgrzewane fotele przednie	-	-	●	●	●	●
Podgrzewane fotele tylne	-	-	-	●	●	●
Manualna regulacja fotela kierowcy	●	●	●	●	-	-
Manualna regulacja wysokości fotela kierowcy	●	●	●*	-	-	-
Elektryczna regulacja wysokości fotela kierowcy	-	-	-	-	●	●
Manualnie regulowany stopień pochylenia fotela kierowcy	●	●	●	●	-	-
Elektrycznie regulowany stopień pochylenia fotela kierowcy	-	-	-	-	●	●
Manualna regulacja fotela pasażera w pierwszym rzędzie siedzeń	●	●	●	●	●	●
Manualnie regulowany stopień pochylenia fotela pasażera pierwszego rzędu siedzeń	●	●	●	●	●	●

Systemy multimedialne i nawigacji	Półtororej kabiny		Podwójna kabina			
	Live	Live	Active	Executive	INVINCIBLE	GR SPORT II
4 głośniki	●	●	-	-	-	-
6 głośników	-	-	●	●	-	-
9 głośników	-	-	-	-	●	●
System Premium Audio JBL	-	-	-	-	●	●
Port USB	●	●	●	●	●	●
Obsługa stacji radiowych w technologii cyfrowej (DAB)	-	-	●	●	●	●
System Bluetooth® umożliwiający bezprzewodową łączność z telefonem	●	●	●	●	●	●
Interfejs Android Auto™, interfejs Apple CarPlay**	●	●	●	●	●	●
Kolorowy wyświetlacz na tablicy wskaźników (4,2")	●	●	●	●	●	●
System multimedialny Toyota Touch® 3 z kolorowym ekranem dotykowym (9")	●	●	-	-	-	-
System multimedialny Toyota Smart Connect z kolorowym ekranem dotykowym (8")	-	-	●	●	●	●
Nawigacja satelitarna Toyota Touch® 2 with GO w języku polskim z 3-letnią aktualizacją map	-	-	-	●	●	●

Bezpieczeństwo i nowe technologie	Półtororej kabiny		Podwójna kabina			
	Live	Live	Active	Executive	INVINCIBLE	GR SPORT II
Przednie i boczne poduszki powietrzne kierowcy i pasażera	●	●	●	●	●	●
Kurtyny powietrzne	●	●	●	●	●	●
Kolanowa poduszka powietrzna kierowcy	●	●	●	●	●	●
Wyłącznik przedniej poduszki powietrznej pasażera	●	●	●	●	●	●
System mocowania fotelików dziecięcych na skrajnych tylnych siedzeniach (ISOFIX)	-	●	●	●	●	●
Zabezpieczenie tylnych drzwi przed otwarciem przez dzieci	-	●	●	●	●	●
Sygnalizacja niezapiętych pasów bezpieczeństwa	●	●	●	●	●	●
Systemy wspomagające działanie układu kierowniczego, hamulcowego i zawieszenia (ABS, EBD, BA, VSC, TRC, EPS)	●	●	●	●	●	●
System wspomagający pokonywanie podjazdów (HAC)	●	●	●	●	●	●
System wspomagający zjazd ze wzniesienia (DAC)	-	-	●	●	●	-
System stabilizacji toru jazdy przyczepy (TSC)	●	●	●	●	●	●
Automatyczne światła z czujnikiem zmierzchu	●	●	●	●	●	●

Toyota T-MATE	Półtororej kabiny		Podwójna kabina			
	Live	Live	Active	Executive	INVINCIBLE	GR SPORT II
Układ wczesnego reagowania w razie ryzyka zderzenia (PCS) z systemem wykrywania pieszych i rowerzystów	●	●	●	●	●	●
Inteligentny tempomat adaptacyjny (iACC)	●	●	●	●	●	●
Układ ostrzegania o niezamierzonej zmianie pasa ruchu (LDA)	●	●	●	●	●	●
Układ rozpoznawania znaków drogowych (RSA)	●	●	●	●	●	●
Kamera cofania	●	●	●	●	●	●
Kamera cofania ze statycznymi liniami pomocniczymi	-	●	●	-	-	-
Monitor panoramiczny z systemem kamer 360 stopni (PVM)	-	-	-	●	●	●
Przednie czujniki parkowania	-	-	-	●	●	●
Tylne czujniki parkowania	-	-	-	●	●	●
System automatycznego powiadomiania ratunkowego (eCall)	●	●	●	●	●	●

\* Nie dotyczy wersji Active z napędem 2.8 D-4D MHEV 48V 204 KM 6 A/T 4x4 \*\* Apple CarPlay jest znakiem towarowym Apple Inc.

Dodatkowa ochrona	Półtoriej kabiny		Podwójna kabina			
	Live	Live	Active	Executive	INVINCIBLE	GR SPORT II
Immobilizer	●	●	●	●	●	●
3-letnia gwarancja fabryczna z limitem przebiegu do 100 000 kilometrów	●	●	●	●	●	●
Chromowane nakrętki antykradzieżowe do kół	-	-	●	●	●	●

Systemy off-road	Półtoriej kabiny		Podwójna kabina			
	Live	Live	Active	Executive	INVINCIBLE	GR SPORT II
Blokada tylnego mechanizmu różnicowego	●	●	●	●	●	●
Multi-Terrain Select (MTS) – wybór trybu jazdy terenowej (wyłącznie wersje MHEV 48V)	-	-	●	●	●	-
Wzmocnione zawieszenie	●	●	●	-	-	-
Komfortowe zawieszenie	-	-	-	●	●	-
Zawieszenie GR SPORT	-	-	-	-	-	●
Amortyzatory jednorurowe	-	-	-	-	-	●

#### Wersja GR SPORT II

Czerwone obudowy zacisków hamulcowych	●
Czerwone pasy bezpieczeństwa	●
Zderzak przedni GR SPORT	●
Grill przedni GR SPORT	●
Spojler w kolorze czarnym GR SPORT	●
Poszerzenia błotników GR SPORT	●
Aluminiowe nakładki progowe z emblematem GR	●
Dywaniki materiałowe z emblematem GR	●
Tapicerka skórzana z perforacją, srebrnymi przeszyciami i emblematem GR	●
Sportowe fotele przednie GR SPORT	●
Zawieszenie GR SPORT	●
Amortyzatory jednorurowe	●
Pakiet GR SPORT: sportowy spojler, stopnie boczne, miękka roleta przestrzeni ładunkowej	●

## KOMPLET KÓŁ ZIMOWYCH



18" felgi aluminiowe,  
opony Nokian WR SUV4

CENA BRUTTO<sup>1</sup>

9 200 PLN

## SPRAWDŹ NAJWAŻNIEJSZE PARAMETRY

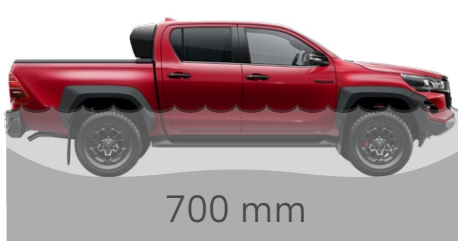
	2.4 D-4D 150 KM 6 M/T 4×4	2.4 D-4D 150 KM 6 A/T 4×4	2.8 D-4D 204 KM 6 M/T 4×4	2.8 D-4D 204 KM 6 A/T 4×4	2.8 D-4D MHEV 48V 204 KM 6 A/T 4×4
<b>Zużycie paliwa</b>					
Średnio [litry/100 km]	8,7–10,4	8,8–10,2	9,2–11,0	9,2–11,0	b.d.
<b>Emisja CO<sub>2</sub></b>					
Średnio [g/km]	230–274	232–268	242–298	242–298	b.d.
Norma emisji spalin	EURO 6.2	EURO 6.2	EURO 6.2	EURO 6.2	b.d.
<b>Silnik spalinowy</b>					
Maksymalna moc [KM (kW)/obr./min]	150 (110)/3400	150 (110)/3400	204 (150)/3400	204 (150)/3400	b.d.
Maksymalny moment obrotowy [Nm/obr./min]	400/1600–2000	400/1600–2000	420/1400–3400	500/1600–2800	b.d.
<b>Przyspieszenie</b>					
0–100 km/h [s]	13,2	12,8	10,1	10,7	b.d.
<b>Masa holowanej przyczepy</b>					
Przyczepa z hamulcami [kg]	3500	3500	3500	3500	b.d.
Przyczepa bez hamulców [kg]	750	750	750	750	b.d.



\* Półtorzej kabiny \*\* INVINCIBLE \*\*\* GR SPORT II



Kąt zejścia    Kąt rampowy    Kąt natarcia



Głębokość brodzenia



Zdolność pokonywania wzniesień



Dowiedz się więcej  
o nowych regulacjach  
emisyjnych CAFE  
([www.toyota.pl/cafes](http://www.toyota.pl/cafes))

Szczegółowe dane techniczne znajdziesz w katalogu lub na stronie [www.toyota.pl](http://www.toyota.pl)



# UMÓW SIĘ NA JAZDĘ PRÓBNĄ

ODKRYJ DODATKOWE POWODY, DLA KTÓRYCH WARTO  
WYBRAĆ TOYOTĘ HILUX.



Twój Autoryzowany Diler Toyoty

## DODATKOWE INFORMACJE I NOTY PRAWNE

<sup>a</sup> Kalkulacja Leasingu KINTO ONE wykonana przy następujących założeniach: okres umowy 36 miesięcy, opłata wstępna 10% ceny zakupu pojazdu, łączny limit przebiegu do 60 000 kilometrów w trakcie trwania umowy. Rata nie obejmuje kosztów rejestracji pojazdu. W związku z korzystaniem z Leasingu KINTO ONE pobierane są opłaty przewidziane w Tabeli Opłat i Prowizji Toyota Leasing. Szczegóły Leasingu KINTO ONE i ostateczne warunki finansowania są dostępne u Dilerów Toyoty. Kalkulacja z dnia 5.05.2025 r. Kalkulacja warunków finansowych została przygotowana w oparciu o cenę pojazdu i aktualnie obowiązującej stopy procentowej. W przypadku zmiany ceny pojazdu (w wyniku zmiany kursu EURO) lub zmiany stóp procentowych kalkulacja może ulec zmianie. Wysokość raty miesięcznej w Leasingu KINTO ONE jest średnio o 50% niższa niż wysokość raty miesięcznej w Standard Leasingu oferowanym przez Toyota Leasing na okres 3-4 lat. Przyznanie leasingu jest uzależnione od pozytywnej oceny zdolności kredytowej potencjalnego leasingobiorcy przez Toyota Leasing. Niniejszy materiał nie stanowi oferty w rozumieniu Kodeksu cywilnego i ma charakter wyłącznie informacyjny.

<sup>b</sup> Przykładowa Kwota Łączna do zapłaty co miesiąc przygotowana na dzień 5.05.2025 r. przy następujących założeniach: okres umowy 36 miesięcy, wpłata własna klienta 10% ceny pojazdu brutto, limit przebiegu pojazdu 60 000 kilometrów w ciągu okresu umowy. Kalkulacja z dnia 5.05.2025 r. Kalkulacja warunków finansowych została przygotowana w oparciu o cenę pojazdu i aktualnie obowiązującej stopy procentowej. Kalkulacja nie uwzględnia kosztu rejestracji pojazdu oraz ubezpieczenie GAP. W skład Kwoty Łącznej do zapłaty co miesiąc (w zależności od wyboru przez Korzystającego określonego wariantu umowy leasingu) może wchodzić obok raty leasingu również: rata serwisowa, rata zwrotu kosztu ubezpieczenia pojazdu. Kwoty Łączne do zapłaty co miesiąc w podanych powyżej wysokościach obowiązują do dnia 31 maja 2025 r. Finansującym jest Toyota Leasing Polska Sp. z o.o. z siedzibą w Warszawie, ul. Postępu 18B, 02-676 Warszawa. Niniejszy materiał nie stanowi oferty w rozumieniu Kodeksu cywilnego i ma charakter informacyjny. Zawarcie umowy Leasingu Konsumentckiego KINTO ONE jest uzależnione od pozytywnej oceny zdolności kredytowej. Usługa Leasingu Konsumentckiego KINTO ONE dostępna jest dla osób fizycznych nieprowadzących działalności gospodarczej i dostępna jest w dwóch wariantach: umowy leasingu z usługą serwisową lub samodzielnej umowy leasingu. Szczegóły dotyczące warunków Leasingu Konsumentckiego KINTO ONE dostępne są w salonach Dilerów Toyoty.

<sup>1</sup> Cena brutto za komplet kół bez montażu.

<sup>2</sup> W celu skorzystania z usług łączności Toyota Connected Car pobierz darmową aplikację MyToyota. Producent zastrzega ograniczoną kompatybilność aplikacji z określonymi systemami operacyjnymi oraz sklepami internetowymi z aplikacjami. Szczegóły dostępne są na stronie internetowej toyota.pl oraz u Autoryzowanego Dileru Toyoty.

<sup>3</sup> Pakiety dostępne przy składaniu zamówienia na samochód.

Podane wartości zużycia paliwa i emisja CO<sub>2</sub> zostały zmierzone zgodnie z metodą badawczą WLTP określoną w Rozporządzeniu (UE) 2017/1151. Na faktyczne zużycie paliwa i emisję CO<sub>2</sub> wpływa sposób prowadzenia pojazdu oraz inne czynniki (takie jak warunki drogowe, natężenie ruchu, stan pojazdu, ciśnienie w oponach, zainstalowane wyposażenie, obciążenie, liczba pasażerów itp.). Zestawienie zużycia paliwa i emisji CO<sub>2</sub> zawierające dane wszystkich nowych samochodów osobowych jest dostępne nieodpłatnie w każdym punkcie sprzedaży pojazdów. Informacje o działaniach dotyczących odzysku i recyklingu samochodów wycofanych z eksploatacji: [www.toyota.pl](http://www.toyota.pl).

Masa własna pojazdu zależy od wielu czynników, takich jak wersja nadwozia, silnik i wyposażenie. W niniejszej publikacji masa własna została podana dla standardowych wersji wyposażenia wraz z płynami i zbiornikiem paliwa napełnionym w 90%, ale bez kierowcy, pasażerów, ładunku i wyposażenia dodatkowego. Wyższe wersje wyposażenia mają większą masę własną i w konsekwencji mniejszą ładowność ze względu na bogatsze wyposażenie.

Podana w niniejszej broszurze ładowność stanowi różnicę między dopuszczalną masą całkowitą pojazdu a masą własną pojazdu pomniejszoną o 75 kg (waga kierowcy). Masa rzeczywista zawsze podlega tolerancjom produkcyjnym, stąd też ładowność może się różnić od tego, co zostało podane w publikacji. Klienci, którzy planują przewozić ładunki o masie zbliżonej do maksymalnej ładowności, by zmniejszyć ryzyko przeciążenia pojazdu, muszą uwzględnić margines błędów w wielkości 5% masy własnej.

Zdjęcia i materiały wygenerowane komputerowo znajdujące się w dokumencie zamieszczone zostały wyłącznie w celach poglądowych i mogą się różnić od rzeczywistych. Przedstawione informacje są oparte na danych aktualnych w chwili publikacji i mogą podlegać zmianom. W szczególności ceny są zróżnicowane w zależności od terminów dostaw. Wszelkie informacje podane w specyfikacji, w szczególności zaprezentowane fotografie, wykresy, specyfikacje, opisy, rysunki lub parametry techniczne nie stanowią oferty w rozumieniu Kodeksu cywilnego. Zawarte w tym cenniku informacje nie stanowią zapewnienia w rozumieniu art. 556<sup>1</sup> §1 pkt. 2 oraz art. 556<sup>1</sup> §2 ustawy z dnia 23 kwietnia 1964 r. Kodeks cywilny. Wiążące ustalenie ceny, wyposażenia i specyfikacji pojazdu następuje w umowie jego sprzedaży, a określenie parametrów technicznych zawiera świadectwo homologacji typu pojazdu. Podane w specyfikacji informacje na temat gwarancji pojazdu nie stanowią udzielenia kupującemu gwarancji. Gwarancja zostanie udzielona przy sprzedaży pojazdu, a jej warunki zostaną określone w dokumencie gwarancyjnym.

Promocja i przedstawione w dokumencie rabaty nie dotyczą klientów flotowych. Jeżeli jesteś klientem flotowym, zapraszamy do Autoryzowanego Dileru Toyoty celem przedstawienia warunków specjalnych.

## TOYOTA MORE

Toyota Central Europe Sp. z o.o., Autoryzowane Stacje Dilerskie Toyoty oraz Toyota Bank Polska prowadzą pionierski program lojalnościowy Toyota More. Możesz do niego przystąpić w każdej chwili, bez zbędnych formalności. Program zapewni Ci wiele satysfakcji i konkretne korzyści. Zdobyte punkty będziesz mógł wykorzystać m.in. na zakup nowego auta. Więcej informacji na [www.toyotamore.pl](http://www.toyotamore.pl). Zapraszamy.

Kontakt z najbliższym Dilerem Toyoty lub informacja o programie Toyota More pod numerami telefonów: 22 574 04 35 – dla telefonów komórkowych i dla połączeń z zagranicy, opłata według stawek operatora; 801 20 20 20 – tylko z telefonów stacjonarnych, opłata jak za połączenie lokalne.

