



Toyota  
Professional

# PROACE VERSO

ROK MODELOWY 2024 / ROK PRODUKCJI 2024



Emisja CO<sub>2</sub>  
191-200 g/km



Dowiedz się więcej  
o nowych regulacjach  
emisyjnych CAFE  
([www.toyota.pl/cafe](http://www.toyota.pl/cafe))

JUŻ OD

175 498<sup>PLN</sup>

Nowa Toyota PROACE Verso

GWARANCJA PRO

1 000 000<sup>km</sup>

lub na 3 lata w cenie zakupu auta

ATRAKCYJNY RABAT DO

15 750<sup>PLN</sup>

## POZNAJ WERSJE WYPOSAŻENIA TOYOTY PROACE VERSO



BRUTTO JUŻ OD: **175 498** PLN  
NETTO JUŻ OD: **1 685** PLN/MC  
Rata Leasingu KINTO ONE<sup>a</sup>

Najniższa cena brutto  
z ostatnich 30 dni:  
**186 700** PLN

### COMBI

Wybrane elementy wyposażenia standardowego

- 16" felgi stalowe + minikołpaki z oponami 215/65 R16 C 106 T Michelin Agilis 3
- Klimatyzacja manualna w przedniej części pojazdu
- Dodatkowe nawiewy w tylnej części pojazdu
- Kierownica obszyta skórą
- Podgrzewana kierownica
- Podgrzewane przednie fotele
- Czujniki parkowania z tyłu
- Dach multifunkcyjny
- Pakiet siedzeń COMBI 9 miejsc

BRUTTO JUŻ OD: **203 698** PLN  
NETTO JUŻ OD: **1 924** PLN/MC  
Rata Leasingu KINTO ONE<sup>a</sup>

Najniższa cena brutto  
z ostatnich 30 dni:  
**216 700** PLN

### BUSINESS

Wybrane elementy wyposażenia standardowego (dodatkowe względem wersji Combi)

- Przednie światła w technologii LED (Full LED)
- Lusterka zewnętrzne lakierowane na czarno
- Klamki zewnętrzne w kolorze nadwozia
- System bezkluczykowego dostępu do samochodu (Inteligentny kluczyk)
- System multimedialny Toyota PRO-Touch z kolorowym ekranem dotykowym 10" z bezprzewodową obsługą Apple CarPlay\* i Android Auto™
- Pakiet siedzeń BUSINESS 9 miejsc

Dostępny opcjonalnie pakiet wyposażenia: Pakiet Comfort

\* Apple CarPlay jest znakiem towarowym Apple Inc.





## POZNAJ WERSJE WYPOSAŻENIA TOYOTY PROACE VERSO



BRUTTO JUŻ OD: **226 164** PLN  
NETTO JUŻ OD: **2 532** PLN/MC  
Rata Leasingu KINTO ONE®

Najniższa cena brutto  
z ostatnich 30 dni:  
**240 600** PLN

### FAMILY

Wybrane elementy wyposażenia standardowego  
(dodatkowe względem Business)

- 17" felgi aluminiowe z oponami 225/55 R17 101XL Michelin Primacy 4
- Klimatyzacja automatyczna dwustrefowa w przedniej części pojazdu
- Kłapa tylna unoszona (pojedyncza) z wycieraczką i ogrzewaniem szyby
- Tapicerka materiałowa Toyota unique w kolorze czarnym z elementami szarymi
- Tempomat adaptacyjny (z funkcją STOP&GO w wersji z automatyczną skrzynią biegów)
- Pakiet siedzeń FAMILY 8 miejsc

Dostępny opcjonalnie pakiet wyposażenia: Pakiet Webasto



BRUTTO JUŻ OD: **261 725** PLN  
NETTO JUŻ OD: **3 233** PLN/MC  
Rata Leasingu KINTO ONE®

Najniższa cena brutto  
z ostatnich 30 dni:  
**275 500** PLN

### VIP

Wybrane elementy wyposażenia standardowego  
(dodatkowe względem wersji Family)

- Drzwi boczne przesuwane prawe i lewe, sterowane elektrycznie
- Zestaw audio premium z 10 głośnikami
- Elektryczna regulacja fotela kierowcy i pasażera wraz z funkcją masażu
- Przesuwany stół multifunkcyjny na szynach w tylnej części pojazdu
- Tapicerka skórzana w kolorze czarnym
- Pakiet siedzeń VIP 7 miejsc (tapicerka skórzana)

Dostępny opcjonalnie pakiet wyposażenia: Pakiet Skyview









## ZWRÓĆ UWAGĘ NA POLECANĄ KONFIGURACJĘ

# WERSJA BUSINESS LONG Z PAKIETEM COMFORT

2.0 D-4D 177 KM 8 A/T

Pakiet siedzeń z 9 miejscami i systemem ISOFIX w drugim i trzecim rzędzie umożliwia komfortowe podróżowanie wszystkim pasażerom. W razie potrzeby oparcia dwóch tylnych rzędów siedzeń można w łatwy sposób złożyć na płasko.

Większe bezpieczeństwo podczas parkowania dzięki kamerze cofania.

Wyjątkowy komfort z systemem multimedialnym Toyota PRO-Touch z kolorowym ekranem dotykowym 10" z bezprzewodową obsługą Apple CarPlay\* i Android Auto™ oraz modułem nawigacji.

CENA BRUTTO

~~245 500~~ PLN

CENA BRUTTO

230 770 PLN

NETTO

2 273 PLN/MC

Wersja Business Long  
z Pakietem Comfort  
2.0 D-4D 177 KM 8 A/T


Rata Leasingu KINTO ONE<sup>a</sup>

Najniższa cena brutto z ostatnich 30 dni:

245 500 PLN

Prezentowana cena dotyczy auta z lakierem podstawowym EPR Solid White, który jest dostępny bez dopłaty.

\* Apple CarPlay jest znakiem towarowym Apple Inc.



ZABEZPIECZENIE PRZESTRZENI  
ŁADUNKOWEJ W STANDARDZIE  
dostępne dla wszystkich wersji

Podłoga drewniana ze sklejki o grubości 9 mm (pokryta powłoką antypoślizgową) w standardzie. Pozostałe elementy, takie jak ściany boczne, można dobrać za dopłatą.

Jeśli interesują Cię powyższe propozycje, skontaktuj się ze sprzedawcą.

Jeśli wolisz szukać dalej, wybierz inną wersję i dopasuj Toyotę PROACE Verso do swoich potrzeb. O szczegóły zapytaj sprzedawcę.

## DOPASUJ ZABUDOWĘ



### TANUKI

Zabudowa sypialna Tanuki to idealne rozwiązanie dla osób chcących podróżować komfortowo i swobodnie. Dzięki unoszonemu dachowi otrzymujemy wygodną przestrzeń do spania dla 4 osób. Zabudowa jest zaprojektowana tak, aby maksymalnie wykorzystać przestrzeń wewnątrz samochodu, oferując miejsce do przechowywania bagażu lub sprzętu sportowego oraz miejsce do odpoczynku. Dzięki tej zabudowie podróżowanie staje się przyjemnością, a każda wycieczka to niezapomniana przygoda.

#### Wyposażenie standardowe

- Okleina Tanuki w górnej części auta w kolorze białym perłowym, emblematy na drzwiach i klapie.
- Dach sypialny z podnoszonym łóżkiem i funkcją Panorama View.
- Obrotowe przednie fotele (tylko z elektrycznym hamulcem ręcznym).
- Ogrzewanie postojowe Webasto AirTop 2 kW ze sterowaniem Multicontrol przy kierownicy.
- Zdalne sterowanie ogrzewaniem postojowym za pomocą aplikacji Webasto ThermoConnect.
- Łóżko dolne o powierzchni 210 x 135 cm montowane na szynach zamiast 3. rzędu siedzeń.
- Wysuwana platforma na bagaże ze schowkiem oraz 2 rozkładanymi krzesłami kempingowymi.





## WYBIERZ KOLOR NADWOZIA



**EPR Solid White**

lakier podstawowy – bez dopłaty



**KKJ Titanium Grey**

lakier metalizowany – 2 700 PLN



**KTV Deep Black**

lakier metalizowany – 2 700 PLN



**KCA Silver Aluminium**

lakier metalizowany – 2 700 PLN



**EDU All Terrain Green**

lakier metalizowany – 2 700 PLN

Kolor nadwozia może być zależny od wersji wyposażenia.

## WYBIERZ FELGI



16" felgi stalowe + minikołpaki z oponami 215/65 R16 C 106 T Michelin Agilis 3

Standard w wersji Combi



16" felgi stalowe + pełne kołpaki (wersja z manualną skrzynią biegów) z oponami 215/65 R16 C 106 T Michelin Agilis 3

Standard w wersji Business



17" felgi stalowe + pełne kołpaki (wersja z automatyczną skrzynią biegów) z oponami 225/55 R17 101XL Michelin Primacy 4

Standard w wersji Business



17" felgi aluminiowe z oponami 225/55 R17 101XL Michelin Primacy 4

Standard w wersji Business z Pakietem Comfort oraz w wersjach Family i VIP

## WYBIERZ TAPICERKĘ



Tapicerka materiałowa w kolorze ciemnoszarym

Standard w wersjach Combi i Business



Tapicerka materiałowa Toyota unique w kolorze czarnym z elementami szarymi

Standard w wersji Family



Tapicerka skórzana w kolorze czarnym

Standard w wersji VIP

## SPRAWDŹ CENY BRUTTO (PLN)

Rok modelowy: 2024. Rok produkcji: 2024

Cennik obowiązuje od 30 października 2024 r.\*

Nadwozie Medium		Combi	Business	Family	VIP
2.0 D-4D 144 KM 6 M/T	cena katalogowa	186 700	216 700	240 600	
	<b>cena promocyjna</b>	<b>175 498</b>	<b>203 698</b>	<b>226 164</b>	–
	najniższa cena z ostatnich 30 dni	186 700	216 700	240 600	
2.0 D-4D 177 KM 8 A/T Start&Stop	cena katalogowa		229 600	253 500	275 500
	<b>cena promocyjna</b>	–	<b>215 824</b>	<b>238 290</b>	<b>261 725</b>
	najniższa cena z ostatnich 30 dni		229 600	253 500	275 500

Nadwozie Long		Combi	Business	Family	VIP
2.0 D-4D 144 KM 6 M/T	cena katalogowa	190 700	220 700	244 600	
	<b>cena promocyjna</b>	<b>179 258</b>	<b>207 458</b>	<b>229 924</b>	–
	najniższa cena z ostatnich 30 dni	190 700	220 700	244 600	
2.0 D-4D 177 KM 8 A/T Start&Stop	cena katalogowa		233 600	257 500	279 500
	<b>cena promocyjna</b>	–	<b>219 584</b>	<b>242 050</b>	<b>265 525</b>
	najniższa cena z ostatnich 30 dni		233 600	257 500	279 500

Skrzynie biegów: 6 M/T – 6-stopniowa manualna, 8 A/T – 8-stopniowa automatyczna.

Start&amp;Stop: system automatycznego wyłączenia silnika w momencie postoju auta. Oszczędza paliwo i minimalizuje emisję szkodliwych związków.

\* Cennik obowiązuje do odwołania lub wyczerpania zapasów.

## SKORZYSTAJ Z ATRAKCYJNEGO FINANSOWANIA

Kalkulacje rat finansowych	Leasing KINTO ONE Rata finansowa (PLN/mc netto) <sup>a</sup>	Leasing Konsumentki KINTO ONE Rata finansowa (PLN/mc brutto) <sup>b</sup>
2.0 D-4D 144 KM 6 M/T Combi	1 685	2 107



# KINTO ONE

## SPRAWDŹ, NA CZYM POLEGA LEASING NIŻSZYCH RAT I LEASING KONSUMENCKI

MASZ KOMFORT UŻYTKOWANIA AUTA  
BEZ KONIECZNOŚCI JEGO ZAKUPU

DOPASOWUJESZ WARUNKI UMOWY  
DO WŁASNYCH POTRZEB

PONOSISZ NISKIE KOSZTY  
EKSPLOATACJI AUTA

## JAKIE SĄ KORZYŚCI DLA CIEBIE?



NISKA RATA

Nie obciążasz budżetu firmowego lub prywatnego.



NISKA WPŁATA  
WŁASNA

Możesz przeznaczyć pozostałe środki na inne cele.



REGULARNA  
WYMIANA AUTA

Wymieniasz samochód nawet co 2 lata.



ELASTYCZNOŚĆ

Samodzielnie decydujesz, jak chcesz zakończyć umowę.

## JAK TO DZIAŁA?

01 WYBIERASZ

Na początku decydujesz o wysokości wpłaty wstępnej i określasz czas trwania umowy.

02 KORZYSTASZ

Splacasz jedynie kwotę utraty wartości auta w niskiej racie miesięcznej.

03 WYMIENIASZ

Na zakończenie możesz wymienić auto na nowe, przedłużyć jego finansowanie lub wykupić.

## PAKIET STAN DOBRY

Bezpłatne zabezpieczenie na zakończenie kontraktu KINTO ONE gwarantujące niższe koszty lub bezpłatne PRZYWRÓCENIE POJAZDU DO STANU DOBREGO.

O szczegóły zapytaj doradcę w Salonie.

Ile zapłacisz, jeżeli zwrócony samochód będzie w stanie gorszym niż wynikający z normalnego użytkowania?

0 PLN

Za uszkodzenia do 3 000 PLN

3 000 PLN

Za uszkodzenia powyżej 3 000 PLN

## DODAJ OPCJONALNE PAKIETY WYPOSAŻENIA

### PAKIET COMFORT

~~11 900~~ PLN 11 186 PLN

Najniższa cena z ostatnich  
30 dni – 11 900 PLN

dostępny dla wersji  
Business



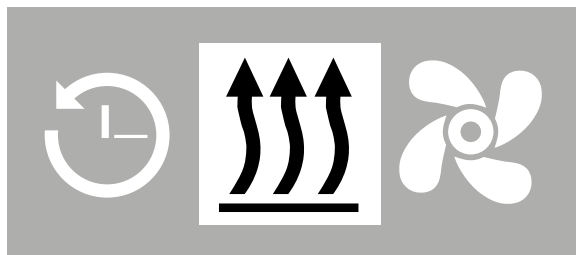
- Tempomat adaptacyjny (z funkcją STOP&GO w wersji z automatyczną skrzynią biegów)
- 17" felgi aluminiowe z oponami 225/55 R17 101XL Michelin Primacy 4
- Rolety przeciwsłoneczne w 2. rzędzie siedzeń
- Klimatyzacja automatyczna dwustrefowa w przedniej części pojazdu
- Kamera cofania
- Elektrycznie regulowane, podgrzewane i składane lusterka zewnętrzne z czujnikiem martwego pola (BSD)
- Czujniki parkowania z przodu i z tyłu
- Elektryczny hamulec postojowy
- System multimedialny Toyota PRO-Touch z kolorowym ekranem dotykowym 10" z bezprzewodową obsługą Apple CarPlay\* i Android Auto™ oraz modułem nawigacji

### PAKIET WEBASTO

~~5 000~~ PLN 4 700 PLN

Najniższa cena z ostatnich  
30 dni – 5 000 PLN

dostępny dla wersji  
Family



- Dodatkowe ogrzewanie typu Webasto

### PAKIET SKYVIEW

~~5 000~~ PLN 4 750 PLN

Najniższa cena z ostatnich  
30 dni – 5 000 PLN

dostępny dla wersji  
VIP



- Dach panoramiczny



## SPRAWDŹ OPCJE DODATKOWE

### OPCJE DOSTĘPNE DLA WERSJI WYPOSAŻENIA

		Combi	Business	Family	VIP
Pakiet siedzeń COMBI 8 miejsc	cena katalogowa	<del>1 200 PLN</del>			
	<b>cena promocyjna</b>	<b>1 128 PLN</b>	–	–	–
	najniższa cena z ostatnich 30 dni	1 200 PLN			
Pakiet siedzeń BUSINESS 8 miejsc	cena katalogowa		<del>1 200 PLN</del>		
	<b>cena promocyjna</b>	–	<b>1 128 PLN</b>	–	–
	najniższa cena z ostatnich 30 dni		1 200 PLN		
Pakiet siedzeń VIP 6 miejsc (tapicerka skórzana)	cena katalogowa				<del>4 000 PLN</del>
	<b>cena promocyjna</b>	–	–	–	<b>3 800 PLN</b>
	najniższa cena z ostatnich 30 dni				4 000 PLN
Kłapa tylna unoszona (pojedyncza) z wycieraczką i ogrzewaniem szyby	cena katalogowa		<del>1 200 PLN</del>		
	<b>cena promocyjna</b>	–	<b>1 128 PLN</b>	–	–
	najniższa cena z ostatnich 30 dni		1 200 PLN		
<b>Alarm MetaSystem EasyCan Digital:</b> system alarmowy współpracujący z linią CAN z wbudowaną blokadą zapłonu, sterowany oryginalnym pilotem samochodu lub systemem Keyless		1 350 PLN	1 350 PLN	1 350 PLN	1 350 PLN
Toyota Car Care – zestaw oryginalnych kosmetyków samochodowych		180 PLN	180 PLN	180 PLN	180 PLN

## ROZWAŻ AKCESORIA

HAK HOLOWNICZY WYPINANY POZIOMO  
+ WIĄZKA ELEKTRYCZNA 13 PIN<sup>1</sup>

**3100** PLN BRUTTO

dostępny dla wszystkich wersji



PLATFORMA ROWEROWA NA HAK  
NA 3 ROWERY

**3700** PLN BRUTTO

dostępna dla wszystkich wersji



### AKCESORIA DOSTĘPNE DLA WERSJI WYPOSAŻENIA

Listwa ochronna na tylny zderzak w kolorze czarnym

Listwa ochronna na tylny zderzak ze stali nierdzewnej

Combi	Business	Family	VIP
700 PLN BRUTTO	700 PLN BRUTTO	700 PLN BRUTTO	700 PLN BRUTTO
900 PLN BRUTTO	900 PLN BRUTTO	900 PLN BRUTTO	900 PLN BRUTTO



## PORÓWNAJ WERSJE WYPOSAŻENIA

BEZPIECZEŃSTWO I NOWE TECHNOLOGIE	Combi	Business	Family	VIP
Tempomat i ogranicznik prędkości	●	●	—	—
Tempomat adaptacyjny (z funkcją STOP&GO w wersji z automatyczną skrzynią biegów)	—	□	●	●
Czujnik niezapiętych pasów bezpieczeństwa	●	●	●	●
Poduszki powietrzne kierowcy i pasażerów w 1. rzędzie siedzeń	●	●	●	●
Boczne i kurtynowe poduszki powietrzne	—	●	●	●
Systemy ABS, stabilizacji toru jazdy oraz wspomagania hamowania	●	●	●	●
System stabilizacji toru jazdy (VSC)	●	●	●	●
Automatyczne światła drogowe (AHB)	●	●	●	●
System przywracania uwagi kierowcy (DAA)	●	●	●	●
Asystent utrzymania pasa ruchu (LTA)	●	●	●	●
Układ wczesnego reagowania w razie ryzyka zderzenia (PCS)	●	●	●	●
Układ rozpoznawania znaków drogowych (RSA)	●	●	●	●
Elektrochromatyczne lusterko wsteczne z dodatkowym lusterkiem do obserwowania dzieci	—	—	●	—
Elektrochromatyczne lusterko wsteczne	—	—	—	●
Czujnik deszczu (automatyczne wycieraczki)	●	●	●	●
System monitorowania ciśnienia w kołach (TPMS)	●	●	●	●

● Standard

□ Element wyposażenia dostępny w pakiecie

○ Opcja

— Niedostępne

## OŚWIETLENIE

	Combi	Business	Family	VIP
Światła do jazdy dziennej halogenowe	●	–	–	–
Światła do jazdy dziennej w technologii LED	–	●	●	●
Przednie lampy halogenowe	●	–	–	–
Przednie światła w technologii LED (Full LED)	–	●	●	●
Przednie lampy przeciwmgielne w technologii LED	●	●	●	●

## WYGLĄD

	Combi	Business	Family	VIP
Podłoga w przestrzeni pasażerskiej wykończona plastikiem	●	●	●	–
Podłoga w przestrzeni pasażerskiej pokryta materiałem	–	–	–	●
Boczne listwy zewnętrzne, plastikowe, nielakierowane	●	–	–	–
Boczne listwy zewnętrzne w kolorze nadwozia	–	●	●	●
Zamykany, podświetlany schowek po stronie pasażera	●	●	●	●
Stoliki w oparciach przednich foteli	–	–	●	●
Zderzak przedni i tylny czarny (nielakierowany)	●	–	–	–
Zderzak przedni i tylny w kolorze nadwozia (w nadwoziu Long zderzak tylny lakierowany jedynie w częściach bocznych)	–	●	●	●
Otwarty schowek w centralnej części deski rozdzielczej (mieszczący format A4)	●	●	–	–
Zamykany schowek w centralnej części deski rozdzielczej (mieszczący format A4)	–	–	●	–
Zamykany schowek w centralnej części deski rozdzielczej (mieszczący format A4), pokryty materiałem	–	–	–	●
Schowki w drzwiach przednich	●	●	●	●

● Standard

□ Element wyposażenia dostępny w pakiecie

○ Opcja

– Niedostępne



## WYGLĄD

	Combi	Business	Family	VIP
Lusterko wsteczne w kabinie	●	●	●	●
Lusterka zewnętrzne w kolorze czarnym (nielakierowane)	●	–	–	–
Lusterka zewnętrzne lakierowane na czarno	–	●	●	●
Klamki zewnętrzne w kolorze czarnym (nielakierowane)	●	–	–	–
Klamki zewnętrzne w kolorze nadwozia	–	●	●	●
Przyciemniane szyby tylne	–	●	●	●

## KOŁA I OPONY

	Combi	Business	Family	VIP
Koło zapasowe pełnowymiarowe	●	●	●	●
Śruby zabezpieczające do kół	–	○	●	●
16" felgi stalowe + minikołpaki z oponami 215/65 R16 C 106 T Michelin Agilis 3	●	–	–	–
16" felgi stalowe + pełne kołpaki (wersja z manualną skrzynią biegów) z oponami 215/65 R16 C 106 T Michelin Agilis 3	–	●	–	–
17" felgi stalowe + pełne kołpaki (wersja z automatyczną skrzynią biegów) z oponami 225/55 R17 101XL Michelin Primacy 4	–	●	–	–
17" felgi aluminiowe z oponami 225/55 R17 101XL Michelin Primacy 4	–	□	●	●

## KOMFORT

	Combi	Business	Family	VIP
Dodatkowe ogrzewanie typu Webasto	–	–	□	●
Gniazdo 12 V w schowku	●	●	●	●
Centralny zamek	●	●	●	●
Dwa kluczyki ze zdalnym sterowaniem	●	●	●	●
System bezkluczykowego dostępu do samochodu (Inteligentny kluczyk)	–	●	●	●

**KOMFORT**

	Combi	Business	Family	VIP
Rolety przeciwsłoneczne w 2. rzędzie siedzeń	–	□	●	●
Cyfrowy czarno-biały zestaw wskaźników przed kierowcą	●	–	–	–
Cyfrowy kolorowy zestaw wskaźników przed kierowcą o przekątnej 10"	–	●	●	●
Elektrycznie regulowane szyby w 1. rzędzie	●	●	●	●
Przystosowanie instalacji elektrycznej do montażu haka holowniczego	●	●	●	●
Klimatyzacja manualna w przedniej części pojazdu	●	●	–	–
Klimatyzacja automatyczna dwustrefowa w przedniej części pojazdu	–	□	●	●
Dodatkowe nawiewy w tylnej części pojazdu	●	●	●	●
Podgrzewana kierownica	●	●	●	●
Kierownica obszyta skórą	●	●	●	●
Elektrycznie regulowane i podgrzewane lusterka zewnętrzne	●	–	–	–
Elektrycznie regulowane, podgrzewane i składane lusterka zewnętrzne z czujnikiem martwego pola (BSD)	–	□	●	●
Dach multifunkcyjny	●	●	●	●
Dach panoramiczny	–	–	–	□
Czujniki parkowania z tyłu	●	●	–	–
Czujniki parkowania z przodu i z tyłu	–	□	●	●
Kamera cofania	–	□	●	●
Elektryczny hamulec postojowy	–	□	●	●

● Standard

□ Element wyposażenia dostępny w pakiecie

○ Opcja

– Niedostępne

## FUNKCJONALNOŚĆ

	Combi	Business	Family	VIP
Przesuwany stół multifunkcyjny na szynach w tylnej części pojazdu	–	–	–	●
Drzwi boczne przesuwane prawe i lewe, sterowane manualnie	●	●	●	–
Drzwi boczne przesuwane prawe i lewe, sterowane elektrycznie	–	–	–	●
Kłapa tylna unoszona (pojedyncza) z wycieraczką i ogrzewaniem szyby	–	○	●	●
Plastikowe stopnie ułatwiające wejście do pojazdu	●	●	●	–
Plastikowe stopnie ułatwiające wejście do pojazdu z dodatkowym oświetleniem	–	–	–	●
Przystosowanie instalacji elektrycznej do montażu haka holowniczego	●	●	●	●
Dywaniki welurowe w 1. rzędzie siedzeń	●	●	●	●
Nakładki progowe	●	●	●	●

## AUDIO I MULTIMEDIA

	Combi	Business	Family	VIP
4 głośniki	●	–	–	–
8 głośników	–	●	●	–
Zestaw audio premium z 10 głośnikami	–	–	–	●
Radioodbiornik fabryczny zdalnie sterowany ze zintegrowanym czarno-białym wyświetlaczem dotykowym o przekątnej 5" (Bluetooth, USB)	●	–	–	–
System multimedialny Toyota PRO-Touch z kolorowym ekranem dotykowym 10" z bezprzewodową obsługą Apple CarPlay* i Android Auto™	–	●	–	–
System multimedialny Toyota PRO-Touch z kolorowym ekranem dotykowym 10" z bezprzewodową obsługą Apple CarPlay* i Android Auto™ oraz modułem nawigacji	–	□	●	●

\* Apple CarPlay jest znakiem towarowym Apple Inc.

● Standard   □ Element wyposażenia dostępny w pakiecie   ○ Opcja   – Niedostępne



**TAPICERKI**

	Combi	Business	Family	VIP
Tapicerka materiałowa w kolorze ciemnoszarym	●	●	–	–
Tapicerka materiałowa Toyota unique w kolorze czarnym z elementami szarymi	–	–	●	–
Tapicerka skórzana w kolorze czarnym	–	–	–	●

**SIEDZENIA**

	Combi	Business	Family	VIP
Pakiet siedzeń COMBI 9 miejsc	●	–	–	–
Pakiet siedzeń COMBI 8 miejsc	○	–	–	–
Pakiet siedzeń BUSINESS 9 miejsc	–	●	–	–
Pakiet siedzeń BUSINESS 8 miejsc	–	○	–	–
Pakiet siedzeń FAMILY 8 miejsc	–	–	●	–
Pakiet siedzeń VIP 7 miejsc (tapicerka skórzana)	–	–	–	●
Pakiet siedzeń VIP 6 miejsc (tapicerka skórzana)	–	–	–	○
Elektryczna regulacja fotela kierowcy i pasażera wraz z funkcją masażu	–	–	–	●
Podgrzewane przednie fotele	●	●	●	●

● Standard

□ Element wyposażenia dostępny w pakiecie

○ Opcja

– Niedostępne



## GWARANCJA PRO

Standardowa GWARANCJA PRO jest zawarta w cenie auta i pokrywa koszty napraw wszelkich podzespołów zamontowanych fabrycznie do kwoty aż 100 000 zł. Jako jedyjni na rynku oferujemy gwarancję na 3 lata i 1 000 000 km.

[Dowiedz się więcej](#)



## ASSISTANCE

Program pomocy drogowej Toyoty obejmuje wsparcie w przypadku awarii, holowanie pojazdu, a w razie potrzeby także zakwaterowanie w hotelu. Z usługi możesz korzystać całodobowo przez 7 dni w tygodniu, w kraju i za granicą.

[Dowiedz się więcej](#)



## GWARANCJA NA ZABUDOWY

Wszystkie elementy wchodzące w skład zabudów oferowanych przez Toyotę z przeznaczeniem do montażu w modelach użytkowych marki posiadają wymaganą homologację oraz są objęte gwarancją na 3 lata lub do przebiegu 1 000 000 km.


[Dowiedz się więcej](#)



## GWARANCJA RELAX

Każda nowa Toyota posiada 3-letnią gwarancję fabryczną. Przedłuż gwarancję swojego samochodu do 10 lat lub 185 000 km.

[Dowiedz się więcej](#)

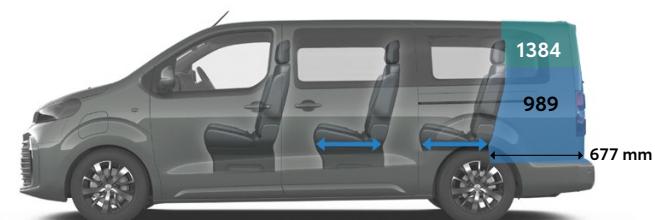
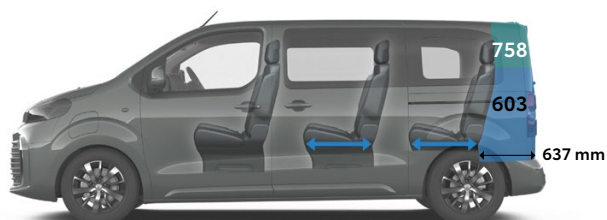


## SKONFIGURUJ PRZESTRZEŃ PASAŻERSKĄ

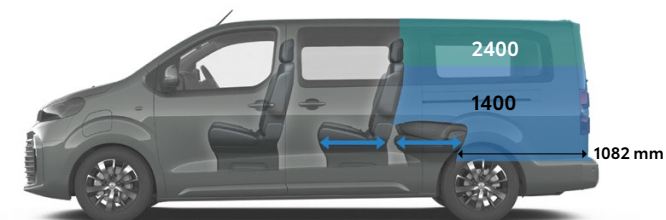
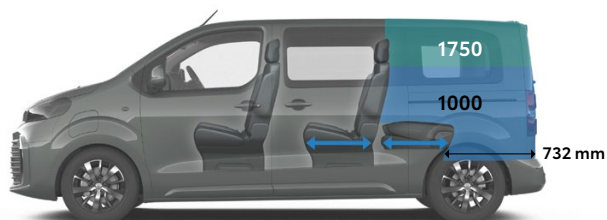
MEDIUM

LONG

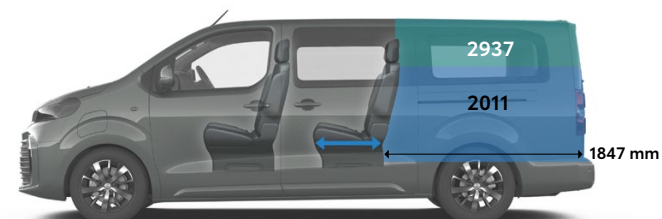
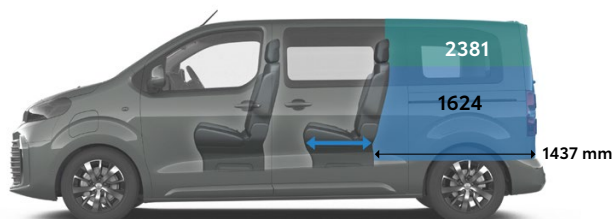
8 miejsc



5 miejsc



5 miejsc

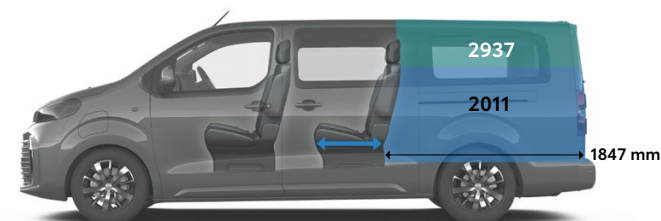
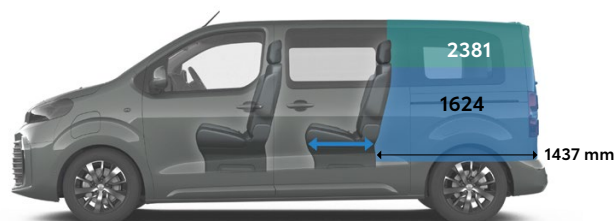





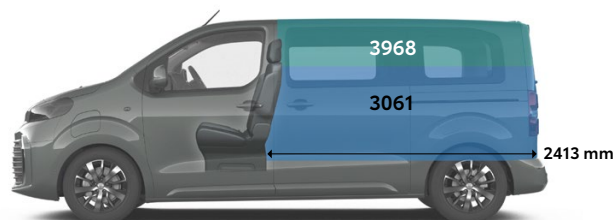
MEDIUM

LONG

2 miejsca



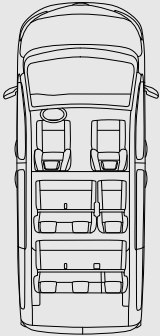
2 miejsca



Objętość przestrzeni mierzona do wysokości oparcia foteli [litry]

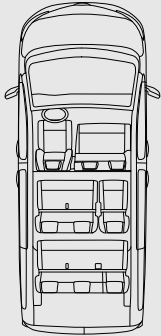
Objętość przestrzeni mierzona powyżej wysokości oparcia foteli [litry]

8 miejsc



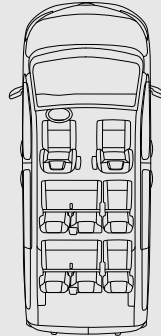
Combi

9 miejsc



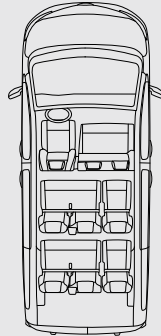
Combi

8 miejsc



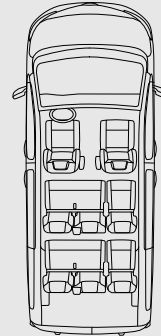
Business

9 miejsc



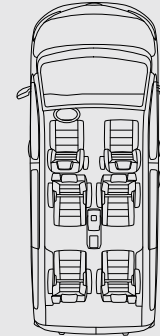
Business

8 miejsc



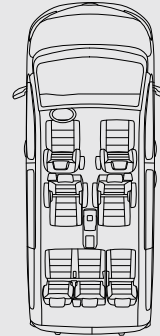
Family

6 miejsc



VIP

7 miejsc




VIP

## SPRAWDŹ NAJWAŻNIEJSZE DANE TECHNICZNE

	2.0 D-4D 144 KM 6 M/T	2.0 D-4D 177 KM 8 A/T Start&Stop
<b>Zużycie paliwa</b>		
Średnio [litry/100 km]	7,4-7,6	7,3-7,5
<b>Emisja CO<sub>2</sub></b>		
Średnio [g/km]	193-200	191-197
Norma emisji spalin	EURO 6EA	EURO 6EA
<b>Silnik spalinowy</b>		
Maksymalna moc [KM (kW)/obr./min]	144 (106)/3750	177 (130)/3750
Maksymalny moment obrotowy [Nm/obr./min]	340/2000	400/2000
<b>Przyspieszenie</b>		
0-100 km/h [s]	b.d.	8,8
<b>Masa holowanej przyczepy</b>		
Przyczepa z hamulcami [kg]	do 1900	do 1900
Przyczepa bez hamulców [kg]	do 750	do 750

	2.0 D-4D 144 KM 6 M/T	2.0 D-4D 177 KM 8 A/T Start&Stop
<b>Masy</b>		
	Medium/Long	Medium/Long
Masa własna [kg]*	1849/1880	od 1871/1902
Ładowność [kg]*	do 1077/1087	do 1077/1103
Dopuszczalna masa całkowita [kg]*	do 2852/2888	do 2870/2901
Dopuszczalna masa przyczepy bez hamulca [kg]	do 750	do 750
Dopuszczalna masa przyczepy z hamulcem [kg]	do 1900	do 1900
Dopuszczalna masa zespołu pojazdów [kg]	do 4788	do 4801
Dopuszczalne obciążenie osi przedniej [kg]	1500	1500
Dopuszczalne obciążenie osi tylnej [kg]	1500	1500

\* Ostateczne wartości masy własnej, dopuszczalnej masy całkowitej i ładowności mogą się różnić od podanych w niniejszym zestawieniu w zależności od wybranych wersji lub elementów wyposażenia.



\* Lusterka złożone



Dowiedz się więcej  
o nowych regulacjach  
emisyjnych CAFE  
([www.toyota.pl/cape](http://www.toyota.pl/cape))





Wymiary tylnego otworu [mm]	Medium	Long
Maksymalna szerokość otworu załadunkowego	1212	1212
Minimalna wysokość progu załadunkowego	584	584
Maksymalna wysokość progu załadunkowego	653	664
Wysokość tylnych drzwi bagażnika	1181	1181
Maksymalna szerokość otworu po otwarciu bocznych drzwi przesuwanych	933	933
Maksymalna wysokość otworu po otwarciu bocznych drzwi przesuwanych	1181	1181

Wymiary kabiny [mm]	Medium	Long
Szerokość kabiny na wysokości łokci w 1. rzędzie, na wysokości dolnej krawędzi szyb	1712	1712
Szerokość kabiny na wysokości łokci w 1. rzędzie (zgodnie z normą)	1515	1515
Szerokość kabiny na wysokości łokci w 2. rzędzie (zgodnie z normą)	1586	1586
Szerokość kabiny na wysokości łokci w 3. rzędzie (zgodnie z normą)	1570	1570

Wymiary przestrzeni bagażowej [mm]	Medium	Long
Szerokość przestrzeni bagażowej pomiędzy wnękami kół	1228	1228
Maksymalna szerokość przestrzeni bagażowej	1618	1618
Maksymalna wysokość przestrzeni bagażowej	1337	1339
Maksymalna długość przestrzeni bagażowej (oparcie siedzenia pasażera złożone do pozycji stolika)	3161	3511
Maksymalna długość przestrzeni bagażowej z przednimi siedzeniami (konfiguracja nominalna)	2413	2763
Maksymalna wysokość progu załadunkowego	613	633
<b>Pojemność bagażnika [m<sup>3</sup>]</b>	<b>Medium</b>	<b>Long</b>
Maksymalna objętość bagażnika bez 2. i 3. rzędu siedzeń (do górnej krawędzi oparcia/do dachu)	3,1/4,0	3,5/4,6
Maksymalna objętość bagażnika bez 3. rzędu siedzeń (do górnej krawędzi oparcia/do dachu)	1,6/2,4	2,0/2,9
Maksymalna objętość bagażnika (do górnej krawędzi oparcia/do dachu)	1,6/2,3	2,0/3,0
Maksymalna objętość bagażnika przy 3. rzędach siedzeń (do górnej krawędzi oparcia/do dachu)	0,6/0,9	1,1/1,5



# UMÓW SIĘ NA JAZDĘ PRÓBNĄ

ODKRYJ DODATKOWE POWODY, DLA KTÓRYCH WARTO  
WYBRAĆ TOYOTĘ PROACE VERSO.

Twój Autoryzowany Diler Toyoty

## DODATKOWE INFORMACJE I NOTY PRAWNE

<sup>a</sup> Kalkulacja Leasingu KINTO ONE wykonana przy następujących założeniach: okres umowy 36 miesięcy, opłata wstępna 10% ceny zakupu pojazdu, łączny limit przebiegu do 60 000 kilometrów w trakcie trwania umowy. Rata nie obejmuje kosztów rejestracji pojazdu. W związku z korzystaniem z Leasingu KINTO ONE pobierane są opłaty przewidziane w Tabeli Opłat i Prowizji Toyota Leasing. Szczegóły Leasingu KINTO ONE i ostateczne warunki finansowania są dostępne u Dilerów Toyoty. Kalkulacja z dnia 5.05.2025 r. Kalkulacja warunków finansowych została przygotowana w oparciu o cenę pojazdu i aktualnie obowiązującej stopy procentowej. W przypadku zmiany ceny pojazdu (w wyniku zmiany kursu EURO) lub zmiany stóp procentowych kalkulacja może ulec zmianie. Wysokość raty miesięcznej w Leasingu KINTO ONE jest średnio o 50% niższa niż wysokość raty miesięcznej w Standard Leasingu oferowanym przez Toyota Leasing na okres 3–4 lat. Przyznanie leasingu jest uzależnione od pozytywnej oceny zdolności kredytowej potencjalnego leasingobiorcy przez Toyota Leasing. Niniejszy materiał nie stanowi oferty w rozumieniu Kodeksu cywilnego i ma charakter wyłącznie informacyjny.

<sup>b</sup> Przykładowa Kwota Łączna do zapłaty co miesiąc przygotowana na dzień 5.05.2025 r. przy następujących założeniach: okres umowy 36 miesięcy, wpłata własna klienta 10% ceny pojazdu brutto, limit przebiegu pojazdu 60 000 kilometrów w ciągu okresu umowy. Kalkulacja z dnia 5.05.2025 r. Kalkulacja warunków finansowych została przygotowana w oparciu o cenę pojazdu i aktualnie obowiązującej stopy procentowej. Kalkulacja nie uwzględnia kosztu rejestracji pojazdu oraz ubezpieczenie GAP. W skład Kwoty Łącznej do zapłaty co miesiąc (w zależności od wyboru przez Korzystającego określonego wariantu umowy leasingu) może wchodzić obok raty leasingu również: rata serwisowa, rata zwrotu kosztu ubezpieczenia pojazdu. Kwoty Łączne do zapłaty co miesiąc w podanych powyżej wysokościach obowiązują do dnia 31 maja 2025 r. Finansującym jest Toyota Leasing Polska Sp. z o.o. z siedzibą w Warszawie, ul. Postępu 18B, 02-676 Warszawa. Niniejszy materiał nie stanowi oferty w rozumieniu Kodeksu cywilnego i ma charakter informacyjny. Zawarcie umowy Leasingu Konsumentckiego KINTO ONE jest uzależnione od pozytywnej oceny zdolności kredytowej. Usługa Leasingu Konsumentckiego KINTO ONE dostępna jest dla osób fizycznych nieprowadzących działalności gospodarczej i dostępna jest w dwóch wariantach: umowy leasingu z usługą serwisową lub samodzielnej umowy leasingu. Szczegóły dotyczące warunków Leasingu Konsumentckiego KINTO ONE dostępne są w salonach Dilerów Toyoty.

<sup>1</sup> Cena nie uwzględnia kosztów montażu, o szczegóły zapytaj Dilerów.

Podane zużycie paliwa i emisja CO<sub>2</sub> w zależności od wariantu i wersji auta zostało zmierzone zgodnie z wymaganiami określonymi w Rozporządzeniu UE 715/2007 z późn. zm. i aktami wykonawczymi, dla różnych wersji wyposażenia na rynek europejski. Podane zużycie paliwa i emisja CO<sub>2</sub> w zależności od wariantu i wersji auta uzyskane zgodnie z metodą badawczą NEDC odzwierciedla wyniki osiągnięte w warunkach laboratoryjnych, natomiast uzyskane zgodnie z metodą badawczą WLTC uwzględnia faktyczne profile jazdy oparte na wynikach statystycznych, co lepiej odzwierciedla wartości uzyskiwane w warunkach rzeczywistej eksploatacji. Wartości według normy emisji EURO 6AD, EURO 6AG, EURO 6BG podane są jako skorygowane NEDC i zostały przeliczone z wartości uzyskanych w teście WLTC. Wartości podane według normy emisji EURO 6W zostały przeliczone z wartości uzyskanych w teście NEDC.

Masa własna pojazdu zależy od wielu czynników, takich jak wersja nadwozia, silnik i wyposażenie. W niniejszej publikacji masa własna została podana dla standardowych wersji wyposażenia wraz z płynami i zbiornikiem paliwa napełnionym w 90%, ale bez kierowcy, pasażerów, ładunku i wyposażenia dodatkowego. Wyższe wersje wyposażenia mają większą masę własną i w konsekwencji mniejszą ładowność ze względu na bogatsze wyposażenie.

Podana w niniejszej broszurze ładowność stanowi różnicę między dopuszczalną masą całkowitą pojazdu a masą własną pojazdu pomniejszoną o 75 kg (waga kierowcy). Masa rzeczywista zawsze podlega tolerancjom produkcyjnym, stąd też ładowność może się różnić od tego, co zostało podane w publikacji. Klienci, którzy planują przewozić ładunki o masie zbliżonej do maksymalnej ładowności, by zmniejszyć ryzyko przeciążenia pojazdu, muszą uwzględnić margines błędów w wielkości 5% masy własnej.

Zdjęcia i materiały wygenerowane komputerowo znajdujące się w dokumencie zamieszczone zostały wyłącznie w celach poglądowych i mogą się różnić od rzeczywistych. Przedstawione informacje są oparte na danych aktualnych w chwili publikacji i mogą podlegać zmianom. W szczególności ceny są zróżnicowane w zależności od terminów dostaw. Wszelkie informacje podane w specyfikacji, w szczególności zaprezentowane fotografie, wykresy, specyfikacje, opisy, rysunki lub parametry techniczne nie stanowią oferty w rozumieniu Kodeksu cywilnego. Zawarte w tym cenniku informacje nie stanowią zapewnienia w rozumieniu art. 556<sup>1</sup> §1 pkt. 2 oraz art. 556<sup>1</sup> §2 ustawy z dnia 23 kwietnia 1964 r. Kodeks cywilny. Wiążące ustalenie ceny, wyposażenia i specyfikacji pojazdu następuje w umowie jego sprzedaży, a określenie parametrów technicznych zawiera świadectwo homologacji typu pojazdu. Podane w specyfikacji informacje na temat gwarancji pojazdu nie stanowią udzielenia kupującemu gwarancji. Gwarancja zostanie udzielona przy sprzedaży pojazdu, a jej warunki zostaną określone w dokumencie gwarancyjnym. Zestawienie zużycia paliwa i emisji CO<sub>2</sub> zawierające dane wszystkich nowych samochodów osobowych jest dostępne nieodpłatnie w każdym punkcie sprzedaży pojazdów. Zużycie paliwa i emisja spalin CO<sub>2</sub> w konkretnym pojeździe w warunkach drogowych może różnić się od podanych wyników pomiarów. Na zużycie paliwa i emisję CO<sub>2</sub> wpływa sposób prowadzenia pojazdu oraz inne czynniki (takie jak warunki drogowe, natężenie ruchu, stan pojazdu, ciśnienie w oponach, zainstalowane wyposażenie, obciążenie, liczba pasażerów itp.).

Promocja i przedstawione w dokumencie rabaty nie dotyczą klientów flotowych. Jeżeli jesteś klientem flotowym, zapraszamy do Autoryzowanego Dilerów Toyoty celem przedstawienia warunków specjalnych.

## TOYOTA MORE

Toyota Central Europe Sp. z o.o., Autoryzowane Stacje Dilerskie Toyoty oraz Toyota Bank Polska prowadzą pionierski program lojalnościowy Toyota More. Możesz do niego przystąpić w każdej chwili, bez zbędnych formalności. Program zapewni Ci wiele satysfakcji i konkretne korzyści. Zdobyte punkty będziesz mógł wykorzystać m.in. na zakup nowego auta. Więcej informacji na [www.toyotamore.pl](http://www.toyotamore.pl). Zapraszamy.

Kontakt z najbliższym Dilerem Toyoty lub informacja o programie Toyota More pod numerami telefonów: 22 574 04 35 – dla telefonów komórkowych i dla połączeń z zagranicy, opłata według stawek operatora; 801 20 20 20 – tylko z telefonów stacjonarnych, opłata jak za połączenie lokalne.