



HILUX

# NIEZWYCIĘŻONA TOYOTA HILUX



Od ponad pół wieku Hilux zachwyca swoją niezawodnością i pozwala docierać do najtrudniej dostępnych miejsc na świecie, poruszając się po każdym terenie i pokonując wszelkie przeszkody. Nowy Hilux to większa moc i jeszcze bardziej wytrzymała konstrukcja. Ekstremalne testy dowiodły, że jest niezwyciężony nie tylko z nazwy, ale także z charakteru. **Hilux — symbol wytrzymałości od 1968 roku.**

## SPIS TREŚCI

4 Silniki	36 Wyposażenie dodatkowe
6 Design	38 Kolory
8 Niezawodność	40 Felgi i tapicerki
10 Właściwości użytkowe	42 Dane techniczne
12 Wnętrze	46 Wyposażenie
14 Technologie	58 Toyota i środowisko
18 Bezpieczeństwo	60 Spokój umysłu
20 Wersje wyposażenia	62 Toyota Professional

ODKRYJ LIDERA SPRZEDAŻY W SEGMENTCIE PICK-UPÓW.  
POZNAJ NOWĄ TOYOTĘ HILUX

# AUTO STWORZONE DO PRACY I ZABAWY

A/T = automatyczna skrzynia biegów  
M/T = manualna skrzynia biegów

Silnik Diesla o pojemności 2,8 l oferuje najwyższą moc i najniższe zużycie paliwa. Zapewnia maksymalny moment obrotowy w większym zakresie prędkości.

**DIESEL**  
2.8 D-4D 204 KM 4×4 6 A/T  
Moc: 204 KM  
Średnie zużycie paliwa: 9,2–11,0 l/100 km  
Średnia emisja CO<sub>2</sub>: 242–298 g/km  
Przyspieszenie 0–100 km/h: 10,7 s  
Dostępny w wersjach: SR5, SR5+, INVINCIBLE, INVINCIBLE SPORT, GR SPORT

**DIESEL**  
2.4 D-4D 150 KM 4×4 6 M/T  
Moc: 150 KM  
Średnie zużycie paliwa: 8,7–10,4 l/100 km  
Średnia emisja CO<sub>2</sub>: 230–274 g/km  
Przyspieszenie 0–100 km/h: 13,2 s  
Dostępny w wersjach: DLX, SR, SR5

**Gdziekolwiek zmierzasz, Hilux Cię tam dowiezie. Legendarny pick-up jest teraz dostępny również w wersji GR SPORT.** Potężny silnik wysokoprężny o pojemności 2,8 litra oferuje moc 204 KM oraz 500 Nm momentu obrotowego dostępnego już przy niższych obrotach silnika. Dedykowane amortyzatory jednorurowe i sprężyny w wyjątkowym czerwonym kolorze zwiększają stabilność i zapewniają komfortową jazdę w każdym terenie i z dowolnym ładunkiem. GR SPORT oferuje bezkompromisowe 3500 kg uciążu, potwierdzając czołową pozycję wśród wszystkich wersji Toyoty Hilux.



**WIĘCEJ  
MOCY,  
WIĘCEJ  
PRZYJEMNOŚCI**

Wyjątkowy styl wersji **GR SPORT** został zainspirowany osiągnięciami zespołu **TOYOTA GAZOO Racing**. Z zewnątrz spojrzenia przykuwa przedni grill w kolorze włókna węglowego i stylistyce DAKAR z wyraźnym wzorem siatki i wielkim napisem TOYOTA, 17" dwukolorowe felgi aluminiowe oraz czarne poszerzone nadkola. W środku specjalne siedzenia GR SPORT obszyte czarną skórą i syntetycznym zamszem kontrastują z czerwonymi akcentami, włóknem węglowym oraz logotypami modelu, które przypominają o sportowym charakterze auta.

**ZAPROJEKTOWANY,  
BY ZWYCIĘŻAĆ.  
UDOSKONALONY,  
BY DAWAĆ RADOŚĆ  
Z JAZDY**

**Czy wiesz, że...** Marty McFly, którego w kinowym hicie „Powrót do przyszłości” zagrał Michael J. Fox, marzył o czarnym Hiluxie SR5 z napędem 4x4 z 1985 roku. Jednak zanim uda mu się przejechać tym samochodem, McFly wraca do 1955 roku, gdzie poznaje swoich przyszłych rodziców.



**DOSKONAŁY WYGLĄD  
ZAWSZE I WSZĘDZIE**

Możesz śmiało polegać na legendarnej jakości, trwałości i niezawodności Toyoty Hilux. Ten niezniszczalny pick-up został pieczołowicie zaprojektowany i przetestowany w najbardziej ekstremalnych warunkach na świecie.

Wytrzymała rama nadwozia oraz głębokość brodzenia 700 mm pozwalają na pewne pokonywanie nawet najtrudniejszego terenu. Ekstremalne testy i wyjątkowa, dopracowywana przez ponad pół wieku konstrukcja – oto tajemnica sukcesu tego unikatowego pojazdu.

**MOCNY, WYTRZYMAŁY,  
NIEZAWODNY?  
NIEZAPRZECZALNIE**

**ODKRYWAJ  
NOWE MIEJSCA,  
ROZWIJAJ PASJE**

**Czy wiesz, że...** Zespół ratowniczy Killin Mountain w Szkocji wykorzystuje samochody Hilux 4x4 do transportu ekip ratowniczych i sprzętu. Ten stnący z niezawodności pick-up może się poruszać po najbardziej niebezpiecznych i niedostępnych obszarach górskich, docierając w każde miejsce, co często ratuje życie.

**Nowa Toyota Hilux sprawia, że czujesz się pewnie w każdych warunkach.**

System wspomagający pokonywanie podjazdów (HAC) i aktywna kontrola trakcji (A-TRC) umożliwiają płynne ruszanie ze wzniesienia, a system DAC zjazd z niego. Ogromna ładowność i imponujący uciąż pozwalają zabrać w drogę wszystko, czego potrzebujesz.

Dostępność wymienionych elementów zależy od wersji wyposażenia.

**MOŻLIWOŚĆ  
HOŁOWANIA PRZYCZEPY  
O MASIE DO 3500 KG  
I ŁADOWNOŚĆ DO 1000 KG:  
NICZEGO NIE ZOSTAWISZ**

**Czy wiesz, że...** Podczas fali mrozów w północnej Anglii Toyota Hilux uratowała ciągnik siodłowy z naczepą, który utknął na oblodzonym odcinku drogi podczas próby dostarczenia żywności do dużego supermarketu.



# BRAK WYCIĄGU NARCIARSKIEGO? ŻADEN PROBLEM!





**TWOJA PRZESTRZEŃ,  
TWÓJ ŚWIAT**

**Muskularna sylwetka, wygodne wnętrze.** W przestronnej i komfortowej kabinie Toyoty Hilux znajdziesz wyłącznie wytrzymałe materiały wysokiej jakości i nowoczesne technologie ułatwiające korzystanie z auta. Zwróć uwagę na wersję INVINCIBLE. Została ona wyposażona w system Premium Audio JBL z 9 głośnikami i subwooferem, który gwarantuje najwyższą jakość dźwięku, a także skórzaną perforowaną tapicerkę, która nie tylko świetnie wygląda, lecz również zwiększa komfort jazdy. Hilux dba o Ciebie, dzięki czemu Ty możesz skupić się na swoim biznesie.



**ROZKOSZUJ SIĘ  
MUZYKĄ  
PŁYNĄCĄ  
Z SYSTEMU  
PREMIUM  
AUDIO JBL**

**Czy wiesz, że...** Planując wyprawę „Dookoła świata w balonie na gorące powietrze”, jej kierownik wiedział, że jedynym pojazdem, który może sprostać takiemu wyzwaniu, jest pick-up. Na podstawie wcześniejszych doświadczeń wiedział, że musi to być Hilux.

# PRZEMYŚLANE ROZWIĄZANIE



**Hilux został wyposażony w najbardziej innowacyjne rozwiązania technologiczne, dzięki którym każda z Twoich podróży stanie się prawdziwą przyjemnością.**

8" kolorowy ekran dotykowy systemu Toyota Touch® 2 oferuje dostęp do funkcji multimedialnych, które umożliwiają m.in. sterowanie przesyłaniem dźwięku przez Bluetooth® i korzystanie z zestawu głośnomówiącego. Interfejsy Apple CarPlay\* i Android Auto™ zapewniają łączność ze smartfonem. Nowy, kolorowy wyświetlacz na tablicy wskaźników udostępni najważniejsze dane o Twojej podróży – od kąta skreśtu kół po informacje z czujników parkowania. Kamera cofania pozwoli uniknąć przykrych niespodzianek podczas parkowania.

Dostępność wymienionych elementów zależy od wersji wyposażenia.

\* Apple CarPlay jest znakiem towarowym Apple Inc.

## INTUICYJNA TECHNOLOGIA STWORZONA Z MYŚLĄ O TOBIE



**Czy wiesz, że...** Dotarcie do najbardziej na północ wysuniętego zakątka Rosji jest nie lada wyzwaniem. Zespół dokonał jednak tego, mając do dyspozycji dwie Toyoty Hilux. W ekstremalnych warunkach pokonano ponad 1000 km.



# MyToyota

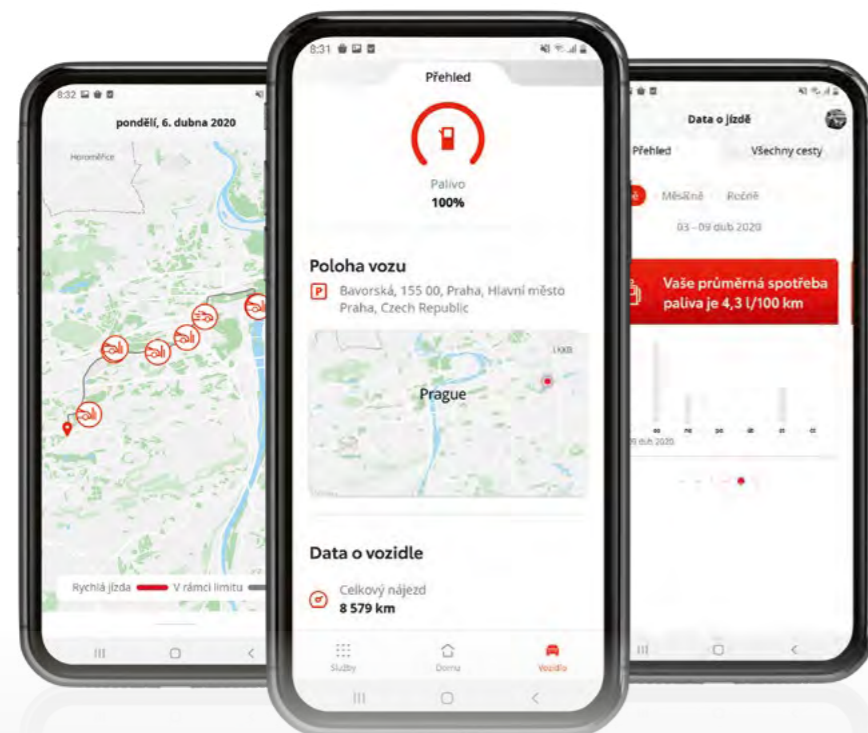
**Podłącz się do świata niezwykłych możliwości.** Skorzystaj z usług łączności Toyoty. Zostały one tak zaprojektowane, by użytkowanie auta było jeszcze bardziej przyjemne, niezależnie od tego, czy znajdujesz się w samochodzie, czy poza nim. Dzięki usługom łączności MyToyota możesz otrzymywać w czasie rzeczywistym aktualne informacje, takie jak ostrzeżenia o fotoradarach. Po podłączeniu swojego smartfona Twoje ulubione aplikacje będą dostępne z poziomu ekranu systemu multimedialnego Toyoty Hilux.

## INTUICYJNE ROZWIĄZANIA OFERUJĄCE ŚWIETNĄ ZABAWĘ

Połącz się ze swoim smartfonem, używając interfejsów Android Auto™ lub Apple CarPlay\*, i korzystaj z ulubionych aplikacji, takich jak Spotify, WhatsApp, Audible, mapy Google czy Waze. Sprawdź natężenie ruchu czy ostrzeżenia o fotoradarach. Przeglądaj punkty POI, wolne miejsca parkingowe oraz trasę z Google Street View.

## ZAWSZE POŁĄCZONA Z TWOJĄ TOYOTĄ

Aplikacja MyToyota pozwala Ci łatwo komunikować się z autem. Planuj podróże bez wychodzenia z domu, wyszukuj lokalizację auta i otrzymuj bieżące informacje na temat obsługi i serwisu Twojej Toyoty.



Odkryj więcej na stronie:  
[www.toyota.pl/swiat-toyoty/technologie/uslugi-polaczone](http://www.toyota.pl/swiat-toyoty/technologie/uslugi-polaczone).

\* Apple CarPlay jest znakiem towarowym Apple Inc.



# WIEDZA DAJE PRZEWAGĘ, BĄDŹ ZAWSZE W ZASIĘGU

# TOYOTA T-MATE – W TROSCE O TWOJE BEZPIECZEŃSTWO

## Układ wczesnego reagowania w razie ryzyka zderzenia (PCS)

Układ wykrywa ryzyko zderzenia z innymi pojazdami, pieszymi i rowerzystami i ostrzega kierowcę sygnałem dźwiękowym i wizualnym. Jeżeli kierowca nie zdola odpowiednio szybko zareagować, samochód zacznie automatycznie hamować, aby nie dopuścić do kolizji lub zminimalizować jej skutki.

## Układ ostrzegania o niezamierzonej zmianie pasa ruchu z funkcją powrotu na zadany tor jazdy (LDA + SC)

System powiadomi kierowcę sygnałem dźwiękowym i komunikatem na wyświetlaczu wielofunkcyjnym, jeśli pojazd zacznie opuszczać pas ruchu w sposób niezamierzony przez kierowcę (bez włączenia kierunkowskazu). Funkcja powrotu na zadany tor jazdy jest realizowana poprzez przyhamowanie kół po wewnętrznej stronie.

## Inteligentny tempomat adaptacyjny (iACC)

Inteligentny tempomat adaptacyjny utrzymuje stały zadany dystans od poprzedzającego auta. Jeżeli odległość zacznie się zmniejszać, tempomat automatycznie zacznie hamować i uruchomi światła stop. W samochodach wyposażonych w układ rozpoznawania znaków drogowych (RSA) system dodatkowo odczytuje ograniczenia prędkości i sugeruje dostosowanie stylu jazdy do obowiązujących limitów.

## System automatycznego powiadomienia ratunkowego (eCall)

Gdy dochodzi do poważnego wypadku, system eCall oszczędza cenne sekundy, automatycznie łącząc się z numerem 112 i wzywając pomoc, nawet jeśli kierowca ani żaden z pasażerów nie są w stanie tego zrobić. System eCall aktywuje się za każdym razem, gdy zostaną uruchomione poduszki powietrzne. Pomoc może też zostać wezwana w dowolnej chwili przy użyciu przycisku, dzięki któremu można łatwo połączyć się z operatorem, np. jeśli kierowca jest świadkiem poważnego wypadku.

**T-Mate to systemy bezpieczeństwa, które powstały, by wspierać Cię podczas jazdy w mieście i na autostradzie, a także podczas parkowania.** Inteligentne technologie chronią Ciebie, Twoich pasażerów i innych uczestników ruchu. Toyota T-Mate odzwierciedla zaangażowanie Toyoty w bezpieczeństwo na drogach zgodnie z misją marki, która pragnie, aby wypadki drogowe odeszły w przeszłość. Jednym z elementów T-Mate jest pakiet Toyota Safety Sense, który od wersji SR dostępny jest w standardzie.



## WSZYSTKIEGO NIE DA SIĘ PRZEWIDZIEĆ, ALE MOŻNA SIĘ DO TEGO PRZYGOTOWAĆ

**Czy wiesz, że...** Mechanik wiatraków w Australii przejechał ponad pół miliona kilometrów Toyotą Hilux z 1983 roku. Jego „terytorium” obejmuje ponad 100 000 kilometrów kwadratowych na obszarach wiejskich Queensland. Jest tam od siedmiu do ośmiu tysięcy wiatraków.

Zeskanuj kod QR, aby dowiedzieć się więcej o systemach Toyota T-Mate.



Dostępność wymienionych elementów zależy od wersji wyposażenia.



# HILUX WERSJE WYPOSAŻENIA



**100% HILUX,  
100% WYTRZYMAŁOŚCI**

## DL

### Wybrane elementy wyposażenia standardowego:

- Klimatyzacja manualna
- System audio z wyświetlaczem i odtwarzaczem CD
- System wspomagający pokonywanie podjazdów (HAC)
- Systemy wspomagające działanie układu kierowniczego, hamulcowego i zawieszenia (ABS, EBD, BA, VSC, A-TRC, EPS)
- Światła do jazdy dziennej
- System opóźnionego wyłączenia świateł po zgaszeniu silnika (Follow me home)
- Blokada tylnego mechanizmu różnicowego (tylko z napędem 4x4)
- Tylny zderzak ze zintegrowanym stopniem

### Dostępny opcjonalny pakiet wyposażenia:

- Pakiet Toyota Safety Sense

Dostępne w nadwoziu z pojedynczą kabiną.





**NAJTRUDNIEJSZE ZADANIA  
WYMAGAJĄ SPRAWDZONYCH NARZĘDZI**



## DLX

**Wybrane elementy wyposażenia standardowego (dodatkowo względem wersji DL):**

- Centralny zamek sterowany zdalnie
- Elektrycznie regulowane szyby przednie i tylne
- Elektrycznie regulowane i podgrzewane lusterka zewnętrzne
- System Stop & Start
- Tempomat (CCS)
- Kolorowy wyświetlacz na tablicy wskaźników

**Dostępne opcjonalne pakiety wyposażenia:**

- Pakiet Toyota Safety Sense
- Pakiet Style
- Pakiet Protection
- Pakiet Comfort

Dostępne we wszystkich wersjach nadwozia.



## SR

Wybrane elementy wyposażenia standardowego (dodatkowe względem wersji DLX):

- Klimatyzacja automatyczna (dwustrefowa)
- Układ rozpoznawania znaków drogowych (RSA)
- System wspomagający zjazd ze wzniesienia (DAC)
- Inteligentny tempomat adaptacyjny (iACC)
- Światła przeciwmgielne w technologii LED
- Chromowany przedni grill
- Chromowany tylny zderzak ze zintegrowanym stopniem tylnym
- Tylna kanapa dzielona i składana w proporcji 60:40
- System multimedialny Toyota Touch® 2 z kolorowym ekranem dotykowym (8")
- Interfejs Android Auto™
- Interfejs Apple CarPlay\*

\* Apple CarPlay jest znakiem towarowym Apple Inc.

Dostępne w nadwoziu z półtorej kabiny i z podwójną kabiną.



**NIESAMOWICIE WYTRZYMAŁY,  
ZASKAKUJĄCO WYGODNY**



**MOCNA KONSTRUKCJA,  
BOGATE WYPOSAŻENIE**



## SR5

**Wybrane elementy wyposażenia standardowego (dodatkowe względem wersji SR):**

- 18" felgi aluminiowe z oponami 265/60 R18
- System bezkluczykowego dostępu do samochodu (Inteligentny kluczyk)
- Światła główne w technologii LED
- Tylne światła w technologii LED
- Przednie i tylne czujniki parkowania
- Podgrzewane fotele przednie
- Nawigacja satelitarna Toyota Touch® 2 with GO w języku polskim z 3-letnią aktualizacją map

**Dostępne opcjonalne pakiety wyposażenia:**

- Pakiet Transport
- Pakiet Off-road

Dostępne w nadwoziu z podwójną kabiną.



## SR5+

Wybrane elementy wyposażenia standardowego (dodatkowe względem wersji SR5):

- Aluminiowe nakładki progowe
- Podgrzewane fotele tylne
- Monitor panoramiczny z systemem kamer 360 stopni (PVM)

Dostępne opcjonalne pakiety wyposażenia:

- Pakiet Transport
- Pakiet Off-road

Dostępne w nadwoziu z podwójną kabiną.



**ZAPROJEKTOWANY  
Z MYŚLĄ O PRZYJEMNOŚCI**



**NIEPOKONANY Z NAZWY,  
NIEPOKONANY Z CHARAKTERU**



## INVINCIBLE

Wybrane elementy wyposażenia standardowego:

- 18" felgi aluminiowe w kolorze czarnym z oponami 265/60 R18
- Tapicerka skórzana z perforacją (skóra naturalna i syntetyczna) w kolorze czarnym z szarymi elementami
- Manualna roleta przestrzeni ładunkowej w kolorze czarnym
- Stalowe orurowanie kapotażowe w kolorze czarnym
- Stopnie boczne w kolorze srebrnym
- System Premium Audio JBL z 9 głośnikami i subwooferem
- Podświetlenie clear blue drzwi tylnych

Dostępne w nadwoziu z podwójną kabiną.





## INVINCIBLE SPORT

### Wybrane elementy wyposażenia standardowego:

- 18" felgi aluminiowe w kolorze czarnym z oponami 265/60 R18
- Tapicerka skórzana z perforacją (skóra naturalna i syntetyczna) w kolorze czarnym z szarymi elementami
- Elektryczna roleta przestrzeni ładunkowej w kolorze czarnym
- Czarna sportowa nakładka przestrzeni ładunkowej
- Stopnie boczne w kolorze czarnym
- System Premium Audio JBL z 9 głośnikami i subwooferem
- Podświetlenie clear blue drzwi tylnych

Dostępne w nadwoziu z podwójną kabiną.



**TWOJA PRZESTRZEŃ,  
TWOJE ZASADY**



**LEGENDARNA WYTRZYMAŁOŚĆ  
TERAZ W STYLU GR SPORT**



## GR SPORT

### Wybrane elementy wyposażenia standardowego:

- 17" felgi aluminiowe dwukolorowe z oponami typu All-Terrain 265/65 R17
- Tapicerka skórzana z perforacją, czerwonymi przeszyciami i emblematem GR
- Podgrzewane fotele przednie i tylne
- Dedykowany przedni grill w kolorze włókna węglowego i stylistyce DAKAR
- Czarny dedykowany spojler nad przestrzenią ładunkową
- Elektryczna roleta przestrzeni ładunkowej w kolorze czarnym
- Aluminiowa osłona silnika w kolorze czerwonym
- Aluminiowa osłona tylnego mostu w kolorze czerwonym
- Stopnie boczne w kolorze czarnym
- Monitor panoramiczny w systemem kamer 360 stopni (PVM)
- Dedykowany kolorowy wyświetlacz GR na tablicy wskaźników
- System Premium Audio JBL z 9 głośnikami i subwooferem

Dostępne w nadwoziu z podwójną kabiną.



# WYPOSAŻENIE DODATKOWE

## CZARNE ELEMENTY STYLISTYCZNE

**Pełna osłona przednia** sprawia, że samochód zyskuje na wytrzymałości.

**Nakładka ochronna na zderzak** podkreśla mocną sylwetkę auta. **Czarna roleta aluminiowa** chroni zawartość przestrzeni ładunkowej.

**Wysokie czarne orurowanie** jest wytrzymałe, solidne i pewne. **Orurowanie boczne ze stopniami** przyciąga uwagę i chroni panele boczne przed niewielkimi uderzeniami.



## STYLISTYKA WNĘTRZA

**Aluminiowe nakładki na progi (przednie i tylne)** dodają wnętrzu jeszcze więcej stylu i zabezpieczają lakier na progach.

**Wykładzina** zapewnia ochronę przed błotem i brudem.



## DOSKONAŁY WYGLĄD I PRAKTYCZNOŚĆ



WYPOSAŻENIE DODATKOWE

## ZESTAW TRANSPORTOWY

**Zabudowa wysoka z relingami dachowymi**  
Niezwykle praktyczna i odporna na działanie warunków atmosferycznych wysoka zabudowa idealnie integruje się z bryłą Toyoty Hilux. Jest wyposażona w relingi dachowe, przyciemniane i otwierane szyby z blokadą i wewnętrzne oświetlenie LED.

**Poprzeczki do zabudowy wysokiej lub kabiny**  
Poprzeczki są przeznaczone do montażu na zabudowie wysokiej lub kabinie Toyoty Hilux. Są one aerodynamiczne, wykonane z aluminium, w pełni blokowane i bardzo łatwe w montażu.

**Hak holowniczy z kołnierzem**  
Dzięki możliwości uciążu do 3500 kg hak holowniczy Toyoty zapewnia dużą elastyczność transportową.



**SIŁA  
JESZCZE NIGDY  
NIE WYGLĄDAŁA  
TAK DOBRZE**



040 Pure White

1D6 Misty Silver<sup>§</sup>1G3 Royal Grey<sup>§</sup>6X1 Oxide Bronze<sup>§</sup>218 Attitude Black<sup>§</sup>3T6 Crimson Spark Red<sup>§</sup>4R8 Hot Orange Lava<sup>§</sup>8X2 Nebula Blue<sup>§</sup>089 Platinum Pearl White<sup>\*</sup>

Przedstawione na zdjęciach felgi oraz nakładki na błotniki są standardowym elementem wyposażenia tylko w wersji INVINCIBLE.

\* Lakier perłowy

§ Lakier metalizowany



# GOTOWY NA KAŻDĄ TRASĘ FELGI I TAPICERKI

1. 17" felgi stalowe z oponami 265/65 R17  
Standard w wersjach DL i DLX
2. 17" felgi aluminiowe z oponami 265/65 R17  
Standard w wersji SR
3. 18" felgi aluminiowe z oponami 265/60 R18  
Standard w wersjach SR5 i SR5+
4. 18" felgi aluminiowe w kolorze czarnym  
z oponami 265/60 R18  
Standard w wersjach  
INVINCIBLE i INVINCIBLE SPORT
5. 17" felgi aluminiowe dwukolorowe  
z oponami typu All-Terrain 265/65 R17  
Standard w wersji GR SPORT



1. Tapicerka materiałowa w kolorze czarnym  
Standard w wersjach DL i DLX
2. Tapicerka materiałowa w kolorze czarnym  
Standard w wersjach SR, SR5 i SR5+
3. Tapicerka skórzana z perforacją (skóra naturalna i syntetyczna)  
w kolorze czarnym z szarymi elementami  
Standard w wersjach INVINCIBLE i INVINCIBLE SPORT
4. Tapicerka skórzana ze skóry naturalnej w kolorze czarnym  
Opcja w wersjach SR5 i SR5+
5. Tapicerka skórzana z perforacją, czerwonymi przeszyciami  
i emblematem GR  
Standard w wersji GR SPORT



# DANE TECHNICZNE

DANE EKOLOGICZNE	Diesel 2.4 D-4D 150 KM 4×2 6 M/T	Diesel 2.4 D-4D 150 KM 4×4 6 M/T	Diesel 2.4 D-4D 150 KM 4×4 6 A/T	Diesel 2.8 D-4D 204 KM 4×4 6 M/T	Diesel 2.8 D-4D 204 KM 4×4 6 A/T
<b>Zużycie paliwa (UE 715/2007 z późn. zm. i aktami wykonawczymi)</b>					
Średnio [litry/100 km]	8,9–9,9	8,7–10,4	8,8–10,2	9,2–11,0	9,2–11,0
Pojemność zbiornika paliwa [litry]	80	80	80	80	80
<b>Emisja CO<sub>2</sub></b>					
Norma emisji spalin	EURO 6.2	EURO 6.2	EURO 6.2	EURO 6.2	EURO 6.2
Średnio [g/km]	233–260	230–274	232–268	242–298	242–298

## SILNIK

Typ silnika	2GD	2GD	2GD	1GD	1GD
Liczba i układ cylindrów	4 cylindry, układ rzędowy	4 cylindry, układ rzędowy	4 cylindry, układ rzędowy	4 cylindry, układ rzędowy	4 cylindry, układ rzędowy
Mechanizm zaworów	16-zaworowy DOHC	16-zaworowy DOHC	16-zaworowy DOHC	16-zaworowy DOHC	16-zaworowy DOHC
Rodzaj wtrysku	common rail	common rail	common rail	common rail	common rail
Pojemność skokowa [cm <sup>3</sup> ]	2393	2393	2393	2755	2755
Średnica × skok [mm × mm]	92,0 × 90,0	92,0 × 90,0	92,0 × 90,0	92,0 × 103,6	92,0 × 103,6
Stopień sprężania	15,6:1	15,6:1	15,6:1	15,6:1	15,6:1
Maksymalna moc [KM (kW)/obr./min]	150 (110)/3400	150 (110)/3400	150 (110)/3400	204 (150)/3400	204 (150)/3400
Maksymalny moment obrotowy [Nm/obr./min]	400/1600–2000	400/1600–2000	400/1600–2000	500/1600–2800	500/1600–2800

Podane wartości zużycia paliwa i emisja CO<sub>2</sub> zostały zmierzone zgodnie z metodą badawczą WLTP określona w Rozporządzeniu (UE) 2017/1151. Na faktyczne zużycie paliwa i emisję CO<sub>2</sub> wptywa sposób prowadzenia pojazdu oraz inne czynniki (takie jak warunki drogowe, natężenie ruchu, stan pojazdu, ciśnienie w oponach, zainstalowane wyposażenie, obciążenie, liczba pasażerów itp.). Zestawienie zużycia paliwa i emisji CO<sub>2</sub> zawierające dane wszystkich nowych samochodów osobowych jest dostępne nieodpłatnie w każdym punkcie sprzedaży pojazdów. Informacje o działaniach dotyczących odzysku i recyklingu samochodów wycofanych z eksploatacji: [www.toyota.pl](http://www.toyota.pl).

## DANE TECHNICZNE

OSIĄGI	Diesel 2.4 D-4D 150 KM 4×2 6 M/T	Diesel 2.4 D-4D 150 KM 4×4 6 M/T	Diesel 2.4 D-4D 150 KM 4×4 6 A/T	Diesel 2.8 D-4D 204 KM 4×4 6 M/T	Diesel 2.8 D-4D 204 KM 4×4 6 A/T
Maksymalna prędkość [km/h]	175	170	170	175	175
0–100 km/h [s]	13,2	13,2	12,8	10,1	10,7

## ZAWIESZENIE

Przód	podwójne wahacze poprzeczne, stabilizator	podwójne wahacze poprzeczne, stabilizator	podwójne wahacze poprzeczne, stabilizator	podwójne wahacze poprzeczne, stabilizator	podwójne wahacze poprzeczne, stabilizator
Tył	resory piórowe	resory piórowe	resory piórowe	resory piórowe	resory piórowe

## HAMULCE

Przód	hamulce tarczowe wentylowane	hamulce tarczowe wentylowane	hamulce tarczowe wentylowane	hamulce tarczowe wentylowane	hamulce tarczowe wentylowane
Tył	hamulce bębnowe	hamulce bębnowe	hamulce bębnowe	hamulce bębnowe	hamulce bębnowe

B7

B10

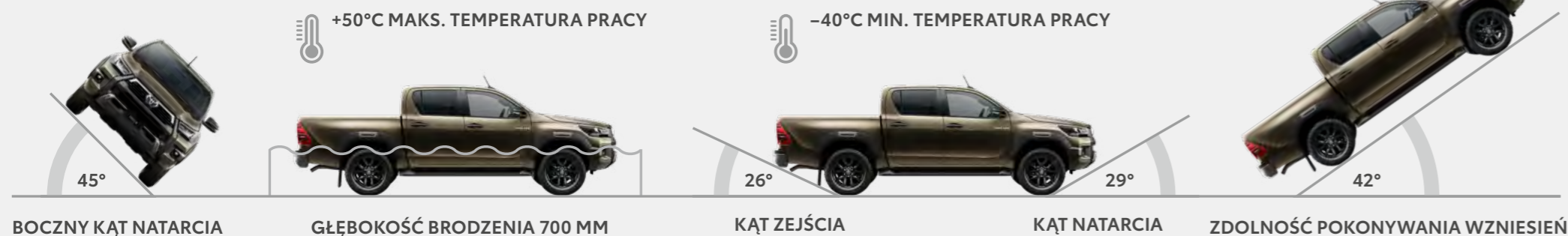
XTL

## DANE TECHNICZNE

MASY	Pojedyncza kabina		Półtoriej kabiny			Podwójna kabina			
	DL	DLX	DL	DLX	SR	DLX	SR	SR5	INVINCIBLE
Masa własna pojazdu [kg]	1870–2015	1975–2150	1915–1960	2075–2300	2080–2290	2095–2335	2095–2335	2110–2345	2205–2355
Dopuszczalna masa całkowita pojazdu [kg]	2950	3080	3000	3150	3150	3210	3210	3210	3210
Ładowność maksymalna [kg]	1045–1080	1050–1105	1040–1085	1040–1105	1045–1100	1070–1135	1040–1115	1040–1115	1045–1115
Masa przyczepy holowanej z hamulcami [kg]	3500	3500	3500	3500	3500	3500	3500	3500	3500
Masa przyczepy holowanej bez hamulców [kg]	750	750	750	750	750	750	750	750	750

PARAMETRY TERENOWE	Pojedyncza kabina		Półtoriej kabiny			Podwójna kabina			
	DL	DLX	DL	DLX	SR	DLX	SR	SR5	INVINCIBLE
Minimalny prześwit [mm]	277	277	289	289	289	293	293	293	293
Kąt natarcia [°]	29	29	29	29	29	29	29	31	31
Kąt zejścia [°]	25	25	26	26	26	26	26	26	26
Głębokość brodzenia [mm]	700	700	700	700	700	700	700	700	700

## LEGENDARNE PARAMETRY TERENOWE



WYMIARY ZEWNĘTRZNE	Pojedyncza kabina	Półtoriej kabiny	Podwójna kabina
Długość całkowita [mm]	5325	5325	5325
Szerokość całkowita [mm]	1800	1855	1855
Wysokość całkowita [mm]	1795	1810	1815
Rozstaw kół z przodu [mm]	1500	1540	1540
Rozstaw kół z tyłu [mm]	1510	1550	1550
Zwis przedni [mm]	990	985	985
Zwis tylny [mm]	1255	1255	1255
Rozstaw osi [mm]	3085	3085	3085

WYMIARY WEWNĘTRZNE	Pojedyncza kabina	Półtoriej kabiny	Podwójna kabina
Długość [mm]	932	1404	1697
Szerokość [mm]	1481	1481	1480
Wysokość [mm]	1175	1168	1170

WYMIARY PRZEDZIAŁU ŁADUNKOWEGO	Pojedyncza kabina	Półtoriej kabiny	Podwójna kabina
Długość przedziału ładunkowego [mm]	2315	1808	1525
Szerokość przedziału ładunkowego [mm]	1575	1540	1540
Wysokość przedziału ładunkowego [mm]	480	480	480



\* Pojedyncza kabina

§ Półtoriej kabiny

## WYPOSAŻENIE

KOMFORT I FUNKcjONALNOŚĆ	DL	DLX	SR	SR5	SR5+	INVINCIBLE	INVINCIBLE SPORT	GR SPORT
System Stop & Start	–	●	●	●	●	●	●	●
Elektrycznie regulowane szyby przednie	–	●	●	●	●	●	●	●
Elektrycznie regulowane szyby tylne	–	●	●	●	●	●	●	●
Elektrycznie regulowane i podgrzewane lusterka zewnętrzne	–	●	●	●	●	●	●	●
Chłodzony schowek	–	–	●	●	●	●	●	●
Gniazdo 12 V	●	●	–	–	–	–	–	–
Dwa gniazda 12 V	–	–	●	●	●	●	●	●
Gniazdo 220 V	–	–	●	●	●	●	●	●
Klimatyzacja manualna	●	●	–	–	–	–	–	–
Klimatyzacja automatyczna (dwustrefowa)	–	–	●	●	●	●	●	●
Centralny zamek sterowany zdalnie	–	●	●	●	●	●	●	●
System bezkluczykowego dostępu do samochodu (Inteligentny kluczyk)	–	–	–	●	●	●	●	●
Automatycznie ściemniające się lusterko wsteczne	–	–	–	●	●	●	●	●

## OŚWIETLENIE

System opóźnionego wyłączenia świateł po zgaszeniu silnika (Follow me home)	●	●	●	●	●	●	●	●
Światła do jazdy dziennej	●	●	●	–	–	–	–	–
Światła do jazdy dziennej w technologii LED	–	–	–	●	●	●	●	●
Światła główne w technologii LED	–	–	–	●	●	●	●	●
Światła przeciwmgielne w technologii LED	–	□	●	●	●	●	●	●
Tylne światła w technologii LED	–	–	–	●	●	●	●	●
Spryskiwacze przednich świateł	–	–	●	●	●	–	–	–

## STYLISYKA I WYPOSAŻENIE ZEWNĘTRZNE

Ostony przeciwbłotne przednie i tylne	●	●	●	●	●	●	●	●
Zderzak przedni w kolorze nadwozia	–	□/● <sup>1</sup>	●	●	●	●	●	●
Chromowany przedni grill	–	–	●	●	●	–	–	–
Przedni grill w kolorze czarnym	–	–	–	–	–	●	●	–
Dedykowany przedni grill w kolorze włókna węglowego i stylistyce DAKAR	–	–	–	–	–	–	–	●

STYLISYKA I WYPOSAŻENIE ZEWNĘTRZNE	DL	DLX	SR	SR5	SR5+	INVINCIBLE	INVINCIBLE SPORT	GR SPORT
Chromowane klamki zewnętrzne	–	–	●	●	●	–	–	–
Klamki zewnętrzne w kolorze czarnym	–	–	–	–	–	●	●	●
Tylny zderzak ze zintegrowanym stopniem	●	●	–	–	–	–	–	–
Chromowany tylny zderzak ze zintegrowanym stopniem	–	–	●	●	●	●	●	–
Czarny tylny zderzak ze zintegrowanym stopniem tylnym	–	–	–	–	–	–	–	●
Słupek B w kolorze czarnym	–	–	●	●	●	●	●	●
Przyciemniane szyby tylne	–	–	●	●	●	●	●	●
Stopnie boczne wykonane ze stali nierdzewnej	○	○	○	○	○	–	–	–
Stopnie boczne w kolorze srebrnym	–	–	–	–	–	●	–	–
Stopnie boczne w kolorze czarnym	–	–	–	–	–	–	●	●
Stalowe orurowanie kapotażowe w kolorze czarnym	–	–	–	–	–	●	–	–
Manualna roleta przestrzeni ładunkowej w kolorze czarnym	–	–	–	–	–	●	–	–
Elektryczna roleta przestrzeni ładunkowej w kolorze czarnym	–	–	–	–	–	–	●	●
Czarna sportowa nakładka przestrzeni ładunkowej	–	–	–	–	–	–	●	–
Czarny dedykowany spojler nad przestrzenią ładunkową	–	–	–	–	–	–	–	●
Wykładzina ochronna przestrzeni ładunkowej	–	–	–	–	–	●	●	●
Nakładki na błotniki	–	–	–	–	–	●	●	●
Aluminiowa osłona silnika w kolorze czerwonym	–	–	–	–	–	–	–	●
Aluminiowa osłona tylnego mostu w kolorze czerwonym	–	–	–	–	–	–	–	●
Sportowe czarne osłony świateł przeciwmgielnych w technologii LED	–	–	–	–	–	–	–	●
Pokrycie powłoką polimocznikową skrzyni ładunkowej (bez wywiniecia na burty)	○	○	○	○	○	–	–	–
Pokrycie powłoką polimocznikową skrzyni ładunkowej (z wywinieciem na burty)	○	○	○	○	○	–	–	–

<sup>1</sup> Zderzak przedni w kolorze nadwozia jest standardowym elementem wyposażenia w nadwoziu z podwójną kabiną.



## WYPOSAŻENIE

KOŁA I OPONY	DL	DLX	SR	SR5	SR5+	INVINCIBLE	INVINCIBLE SPORT	GR SPORT
Pełnowymiarowe koło dojazdowe (stalowe)	●	●	●	–	–	–	–	–
Pełnowymiarowe koło dojazdowe (aluminiowe)	–	–	–	●	●	●	●	●
17" felgi stalowe z oponami 265/65 R17	●	●	–	–	–	–	–	–
Kotpaki na koła 17"	–	□	–	–	–	–	–	–
17" felgi aluminiowe z oponami 265/65 R17	–	–	●	–	–	–	–	–
17" felgi aluminiowe dwukolorowe z oponami typu All-Terrain 265/65 R17	–	–	–	–	–	–	–	●
18" felgi aluminiowe z oponami 265/60 R18	–	–	–	●	●	–	–	–
18" felgi aluminiowe w kolorze czarnym z oponami 265/60 R18	–	–	–	–	–	●	●	–

## WYGLĄD WNĘTRZA

Gałka dźwigni zmiany biegów obszyta skórą	–	–	●	●	●	●	●	●
Kierownica obszyta skórą	–	–	●	●	●	●	●	–
Kierownica obszyta skórą, z perforacją i czerwonymi przeszyciami	–	–	–	–	–	–	–	●
Podświetlenie clear blue drzwi tylnych	–	–	–	–	–	●	●	●
Podsufitka w kolorze czarnym	–	–	–	–	–	●	●	●
Ozdobna listwa na desce rozdzielczej w kolorze czerwonym z włókna węglowego	–	–	–	–	–	–	–	●
Dywaniki gumowe	●	●	●	●	●	●	●	–
Dywaniki materiałowe z emblematem GR	–	–	–	–	–	–	–	●
Aluminiowe nakładki progowe	–	–	–	–	●	–	–	–

FOTELE	DL	DLX	SR	SR5	SR5+	INVINCIBLE	INVINCIBLE SPORT	GR SPORT
Tapicerka materiałowa	●	●	●	●	●	–	–	–
Tapicerka skórzana ze skóry naturalnej	–	–	–	○	○	–	–	–
Tapicerka skórzana z perforacją (skóra naturalna i syntetyczna) w kolorze czarnym z szarymi elementami	–	–	–	–	–	●	●	–
Tapicerka skórzana z perforacją, czerwonymi przeszyciami i emblematem GR	–	–	–	–	–	–	–	●
Tyłna kanapa składana w całości	●	●	–	–	–	–	–	–
Tyłna kanapa dzielona i składana w proporcji 60:40	–	–	●	●	●	●	●	●
Podłokietnik w drugim rzędzie siedzeń	–	–	●	●	●	●	●	●
Podgrzewane fotele przednie	–	–	–	●	●	●	●	●
Podgrzewane fotele tylne	–	–	–	–	●	●	●	●
Regulacja wysokości fotela kierowcy	–	–	●	●	●	●	●	●

## SYSTEMY MULTIMEDIALNE I NAWIGACJI

Multifunkcyjna kierownica z obsługą systemów multimedialnych	●	●	●	●	●	●	●	●
System audio z wyświetlaczem i odtwarzaczem CD	●	●	–	–	–	–	–	–
Monochromatyczny wyświetlacz na tablicy wskaźników	●	–	–	–	–	–	–	–
Kolorowy wyświetlacz na tablicy wskaźników	–	●	●	●	●	●	●	–
Dedykowany kolorowy wyświetlacz GR na tablicy wskaźników	–	–	–	–	–	–	–	●
System multimedialny Toyota Touch® 2 z kolorowym ekranem dotykowym (8")	–	–	●	●	●	●	●	●
Usługi łączności Toyota Connected Car <sup>1</sup>	–	–	●	●	●	●	●	●
Interfejs Android Auto™	–	–	●	●	●	●	●	●
Interfejs Apple CarPlay*	–	–	●	●	●	●	●	●
Nawigacja satelitarna Toyota Touch® 2 with GO w języku polskim z 3-letnią aktualizacją map	–	–	–	●	●	●	●	●
System Premium Audio JBL z 9 głośnikami i subwooferem	–	–	–	–	–	●	●	●

<sup>1</sup> W celu skorzystania z usług łączności Toyota Connected Car pobierz darmową aplikację MyToyota. Producent zastrzega ograniczoną kompatybilność aplikacji z określonymi systemami operacyjnymi oraz sklepami internetowymi z aplikacjami. Szczegóły dostępne są na stronie internetowej toyota.pl oraz u Autoryzowanego Diler Toyota.

\* Apple CarPlay jest znakiem towarowym Apple Inc.

## WYPOSAŻENIE

BEZPIECZEŃSTWO I NOWE TECHNOLOGIE	DL	DLX	SR	SR5	SR5+	INVINCIBLE	INVINCIBLE SPORT	GR SPORT
Przednie i boczne poduszki powietrzne kierowcy i pasażera	●	●	●	●	●	●	●	●
Kurtyny powietrzne	●	●	●	●	●	●	●	●
Kolanowa poduszka powietrzna kierowcy	●	●	●	●	●	●	●	●
System mocowania fotelików dziecięcych na skrajnych tylnych siedzeniach (ISOFIX)	●	●	●	●	●	●	●	●
Systemy wspomagające działanie układu kierowniczego, hamulcowego i zawieszenia (ABS, EBD, BA, VSC, A-TRC, EPS)	●	●	●	●	●	●	●	●
System wspomagający pokonywanie podjazdów (HAC)	●	●	●	●	●	●	●	●
Usztywnione sprężyny w kolorze czerwonym	–	–	–	–	–	–	–	●
Zmodyfikowane amortyzatory jednorurowe w kolorze czerwonym	–	–	–	–	–	–	–	●

## TOYOTA T-MATE

Układ wczesnego reagowania w razie ryzyka zderzenia (PCS) z systemem wykrywania pieszych i rowerzystów	□	□	●	●	●	●	●	●
Tempomat (CCS)	–	●	–	–	–	–	–	–
Inteligentny tempomat adaptacyjny (iACC)	□	□	●	●	●	●	●	●
Układ ostrzegania o niezamierzonej zmianie pasa ruchu z funkcją powrotu na zadany tor jazdy (LDA + SC)	□	□	●	●	●	●	●	●
Układ wykrywania zmęczenia kierowcy (SWS)	□	□	●	●	●	●	●	●
Układ rozpoznawania znaków drogowych (RSA)	□	□	●	●	●	●	●	●
Kamera cofania	–	–	●	●	●	●	●	●
Monitor panoramiczny z systemem kamer 360 stopni (PVM)	–	–	–	–	●	●	●	●
Tylne czujniki parkowania	○	○	○	–	–	–	–	–
Przednie i tylne czujniki parkowania	○	○	○	●	●	●	●	●
System stabilizacji toru jazdy przyczepy (TSC)	●	●	●	●	●	●	●	●
System wspomagający zjazd ze wzniesienia (DAC)	–	–	●	●	●	●	●	●

## SYSTEMY OFF-ROAD

Blokada tylnego mechanizmu różnicowego (tylko z napędem 4×4)	●	●	●	●	●	●	●	●
Mechanizm różnicowy o ograniczonym poślizgu (LSD)	–	–	●	●	●	●	●	●

● Standard   □ Element wyposażenia dostępny w pakiecie   ○ Opcja   – Niedostępne

DODATKOWA OCHRONA	DL	DLX	SR	SR5	SR5+	INVINCIBLE	INVINCIBLE SPORT	GR SPORT
Immobilizer	●	●	●	●	●	●	●	●
3-letnia gwarancja fabryczna z limitem przebiegu do 100 000 kilometrów	●	●	●	●	●	●	●	●
Zabezpieczenie antykradzieżowe Meta System w technologii Bluetooth Low Energy: system z rozproszoną architekturą, wykorzystujący dodatkowe moduły blokad oraz obsługiwany za pomocą pilota FLASH	○	○	○	○	○	○	○	○

## NOWA WERSJA GR SPORT

Dedykowany przedni grill w kolorze włókna węglowego i stylistyce DAKAR	●
Czarny dedykowany spojler nad przestrzenią ładunkową	●
Elektryczna roleta przestrzeni ładunkowej w kolorze czarnym	●
Aluminiowa osłona silnika w kolorze czerwonym	●
Aluminiowa osłona tylnego mostu w kolorze czerwonym	●
Stopnie boczne w kolorze czarnym	●
Wykładzina ochronna przestrzeni ładunkowej	●
Tapicerka skórzana z perforacją, czerwonymi przeszyciami i emblematem GR	●
Dywaniki materiałowe z emblematem GR	●
Dedykowany kolorowy wyświetlacz GR na tablicy wskaźników	●
System Premium Audio JBL z 9 głośnikami i subwooferem	●
Podświetlenie clear blue drzwi przednich i tylnych	●
17" felgi aluminiowe dwukolorowe z oponami typu All-Terrain 265/65 R17	●
Pełna elektryczna regulacja fotela kierowcy	●
Podgrzewane fotele przednie i tylne	●
Monitor panoramiczny w systemem kamer 360 stopni (PVM)	●

## WYPOSAŻENIE

PAKIETY WYPOSAŻENIA	DL	DLX	SR	SR5	SR5+	INVINCIBLE	INVINCIBLE SPORT	GR SPORT
<b>Pakiet Toyota Safety Sense:</b> układ wczesnego reagowania w razie ryzyka zderzenia (PCS) z funkcją wykrywania pieszych i rowerzystów, układ ostrzegania o niezamierzonej zmianie pasa ruchu z funkcją powrotu na zadany tor jazdy (LDA + SC), układ wykrywania zmęczenia kierowcy (SWS), inteligentny tempomat adaptacyjny (iACC), układ rozpoznawania znaków drogowych (RSA)	○	○	–	–	–	–	–	–
<b>Pakiet Style:</b> zderzak przedni w kolorze nadwozia, światła przeciwmgielne w technologii LED, kołpaki na koła 17"	–	○	–	–	–	–	–	–

## OPCJE DOSTĘPNE DLA WERSJI WYPOSAŻENIA

<b>Pakiet Protection:</b> listwy chroniące burty przestrzeni ładunkowej, wykładzina przestrzeni ładunkowej, wykładzina nadburtowa	–	○	–	–	–	–	–	–
<b>Pakiet Comfort:</b> aluminiowe stopnie boczne, centralny zamek tylnej klapy, przednie i tylne czujniki parkowania	–	○	–	–	–	–	–	–
<b>Pakiet Transport:</b> hak holowniczy stały z wiązką 13PIN, bagażnik dachowy, skrzynia ładunkowa o ładowności 100 kg	–	–	–	○	○	–	–	–
<b>Pakiet Off-road:</b> orurowanie przednie, stalowa osłona dyferencjału, stalowa osłona zbiornika paliwa, stalowa osłona silnika	–	–	–	○	○	–	–	–
Zabezpieczenie antykradzieżowe Meta System w technologii Bluetooth Low Energy: system z rozproszoną architekturą, wykorzystujący dodatkowe moduły blokad oraz obsługiwany za pomocą pilota FLASH	○	○	○	○	○	○	○	○
Tylne czujniki parkowania	○	○	○	–	–	–	–	–
Przednie i tylne czujniki parkowania	○	○	○	–	–	–	–	–
Stopnie boczne wykonane ze stali nierdzewnej	○	○	○	○	○	–	–	–
Tapicerka skórzana ze skóry naturalnej	–	–	–	○	○	–	–	–
Pokrycie powłoką polimocznikową skrzyni ładunkowej (bez wywinięcia na burty)	○	○	○	○	○	–	–	–
Pokrycie powłoką polimocznikową skrzyni ładunkowej (z wywinięciem na burty)	○	○	○	○	○	–	–	–
Toyota Car Care – zestaw oryginalnych kosmetyków samochodowych	○	○	○	○	○	○	○	○

● Standard    □ Element wyposażenia dostępny w pakiecie    ○ Opcja    – Niedostępne





# KINTO ONE

**KINTO ONE** to atrakcyjna forma użytkowania samochodu, którą można łatwo dopasować do własnego stylu życia lub rodzaju prowadzonej działalności. Oferuje ona wszystkie korzyści z posiadania nowego samochodu bez konieczności jego kupowania. Wystarczy wybrać czas trwania umowy i przebieg, jaki pasuje właśnie Tobie, dodać pakiety serwisowe i dodatkowe usługi.

## JESTEŚ PRZEDSIĘBIORCĄ LUB WŁAŚCICIELEM FIRMY?

Wybierz **LEASING NIŻSZYCH RAT KINTO ONE**. Wspólnie stworzymy ofertę dopasowaną do potrzeb Twojej firmy z niskimi kosztami użytkowania pojazdu zawartymi w jednej niskiej racie miesięcznej i trzema wariantami zakończenia umowy.

## JESTEŚ KLIENTEM INDYWIDUALNYM?

Sięgnij po **LEASING KONSUMENCKI KINTO ONE**, który jest oferowany na warunkach dostępnych dotychczas tylko dla przedsiębiorców.

## ZARZĄDZASZ FLOTĄ POJAZDÓW?

Poznaj zalety produktu **WYNAJEM I ZARZĄDZANIE FLOTAMI KINTO ONE** przeznaczonego dla dużych firm i korporacji poszukujących kompleksowej oferty, atrakcyjnego finansowania i centralnego zarządzania procesami obsługi.

## DLACZEGO WARTO WYBRAĆ KINTO ONE?

1. Stała, niska miesięczna rata.
2. Oferta dopasowana do indywidualnych potrzeb.
3. Szeroka gama oszczędnych aut hybrydowych.
4. Kontrola nad wydatkami.
5. Opcjonalne pakiety serwisowe i inne usługi.
6. Dedykowane wsparcie dla Klienta.

Zapytaj o ofertę dla siebie lub swojej firmy.

**Rajd Dakar to najbardziej wymagający rajd na świecie.  
Stanowi on ostateczny test niezawodności samochodów,  
z tego powodu Toyota bierze w nim udział od 40 lat.**

W 2023 roku w Rajdzie Dakar Toyotę reprezentowali tak doświadczeni zawodnicy, jak Nasser Al-Attiyah i Giniel de Villiers. Niezwykle wymagające etapy najtrudniejszego wyścigu terenowego na świecie pokonywali za kierownicą Toyoty GR DKR Hilux T1+, która okazała się niezawodna.

45. edycję Rajdu Dakar wygrali Nasser Al-Attiyah i Mathieu Baumel. Było to już drugie z rzędu zwycięstwo zespołu TOYOTA GAZOO Racing! Giniel de Villiers i Dennis Murphy ukończyli rajd na czwartym miejscu, a Henk Lategan i Brett Cummings na piątym.

Więcej informacji dostępnych jest na stronie:  
<https://www.toyota.pl/world-of-toyota/motorsports/>

**DAKAR STANOWI  
OSTATECZNY TEST  
JAKOŚCI  
SAMOCHODÓW**



**PO CO  
ŚCIGAĆ SIĘ  
W NAJTRUDNIEJSZYM  
RAJDZIE?**

# WYDAJNOŚĆ I NISKIE EMISJE

W Toyocie naszym celem jest coś więcej niż zredukowanie do zera naszego negatywnego wpływu na środowisko naturalne. Chcemy, żeby otaczający nas świat był coraz lepszy. Aby to osiągnąć, postawiliśmy przed sobą sześć wyzwań, które chcemy zrealizować do 2050 roku. Każde z nich jest niezwykle trudne do spełnienia, ale jesteśmy zdeterminowani, aby pozytywnie i w sposób zrównoważony wpływać na społeczeństwo i środowisko naturalne.

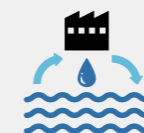
Aby dowiedzieć się więcej na temat Ekologicznego wyzwania Toyoty, skontaktuj się z lokalnym dilerem Toyoty.



## WYZWANIE 1

ZEROWA EMISJA CO<sub>2</sub> W NOWYCH POJAZDACH

Chcemy do 2050 roku obniżyć poziom emisji CO<sub>2</sub> w produkowanych przez nas samochodach o 90% (w porównaniu z wartościami z 2010 roku). Aby osiągnąć ten cel, będziemy promować tworzenie pojazdów, które produkują mniej spalin lub charakteryzują się zerową emisją dwutlenku węgla, a także zrobimy co w naszej mocy, aby ich popularność wzrastała.



## WYZWANIE 4

MINIMALIZACJA I OPTYMALIZACJA ZUŻYCIA WODY

Aby zminimalizować zużycie wody, w naszych zakładach produkcyjnych rozpoczęliśmy proces gromadzenia deszczówki. Dodatkowo opracowaliśmy metody oczyszczania, dzięki którym możemy ponownie użyć wykorzystaną wcześniej wodę lub bezpiecznie odprowadzić ją do lokalnej sieci.



## WYZWANIE 2

ZEROWA EMISJA CO<sub>2</sub> PRZEZ CAŁY CYKL ŻYCIA PRODUKTU

Dokładamy wszelkich starań, aby nasze projekty były bardziej przyjazne środowisku. Analizujemy i dopracowujemy każdy element konstrukcyjny naszych samochodów, aby mieć pewność, że w okresie całego cyklu życia ich wpływ na środowisko jest możliwie najmniejszy.<sup>1</sup>



## WYZWANIE 5

PROMOWANIE IDEI RECYKLINGU W SPOŁECZEŃSTWIE I WDRAŻANIE SYSTEMÓW PRODUKCJI OPARTYCH NA ODZYSKU SUROWCÓW Z ODPADÓW

Od 40 lat pracujemy nad tym, aby ponownie przetwarzać wykorzystywane materiały. Dzięki temu dzisiaj 95% Twojej Toyoty Hilux może zostać wykorzystane ponownie i nadaje się do odzysku. Ponadto oferujemy innowacyjne sposoby zwrotu starego auta, kiedy przyjdzie na to pora.



## WYZWANIE 3

ZEROWA EMISJA CO<sub>2</sub> W NASZYCH ZAKŁADACH

Aby zmniejszyć poziom emisji CO<sub>2</sub> w naszych zakładach produkcyjnych, skupiamy się na udoskonalaniu wykorzystywanych technologii oraz przejściu na alternatywne źródła energii. Dodażymy wszelkich starań, aby nasze zakłady były bardziej ekonomiczne pod względem zużycia energii, a także zaczniemy wykorzystywać źródła odnawialne, takie jak energia słoneczna i wiatrowa, oraz niskoemisyjne – jak na przykład energia wodorowa.



## WYZWANIE 6

BUDOWANIE SPOŁECZEŃSTWA PRZYSZŁOŚCI W ZGODZIE Z NATURĄ

Aby chronić i wzbogacać życie w zgodzie z naturą, organizujemy akcje dolesiania i sadzenia drzew, prowadzimy ekologiczne projekty miejskie i inne inicjatywy, zarówno w naszych zakładach, jak i poza nimi. Naszym celem jest budowanie społeczeństwa, w którym człowiek i natura żyją w harmonii.



<sup>1</sup> Metodologia Toyoty dotycząca Analizy pełnego cyklu eksploatacji (LCA), wykorzystywana w naszych autach osobowych, została poddana przeglądowi i zaakceptowana przez TÜV Rheinland, a jej zgodność z normą ISO14040/14044 została potwierdzona certyfikatem.

# CAŁKOWITY SPOKÓJ UMYŚŁU Z TOYOTA

## SERWIS JAKOŚCI TOYOTY

Co najmniej raz na dwa lata lub co 30 000 km (w zależności od tego, co pierwsze nastąpi) Twoja Toyota musi przejść przegląd serwisowy. Co rok lub co 15 000 km należy przeprowadzić przegląd częściowy.

## NISKIE KOSZTY UTRZYMANIA

Wszystkie auta Toyota zostały zaprojektowane tak, aby zminimalizować koszty ich utrzymania.

## ORYGINALNE CZĘŚCI

W Twoim aucie zastosowano wyłącznie oryginalne i zatwierdzone części, dzięki temu możesz mieć pewność najwyższej jakości Toyoty.

## KOMPLEKSOWA GWARANCJA

Jakiegolwiek usterki spowodowane błędem w produkcji lub montażu w każdym nowym samochodzie Toyoty objęte są gwarancją obowiązującą przez okres do 3 lat lub 100 000 km.<sup>1</sup>

## LEPSZE ZABEZPIECZENIA

Kompleksowy system zabezpieczeń Toyoty wytrzymuje morderczy 5-minutowy test firm ubezpieczeniowych.

## TOYOTA EUROCARE

Chcemy, abyś ze spokojem cieszył się swoim autem. Dlatego dajemy Ci bezpłatny 3-letni program pomocy drogowej Toyota Eurocare, który działa w 44 krajach Europy.

## ORYGINALNE WYPOSAŻENIE DODATKOWE

Oryginalne wyposażenie dodatkowe Toyoty skonstruowano i wykonano z tą samą dbałością o każdy detal i wysoką jakość, co cały pojazd. Wszystkie elementy wyposażenia dodatkowego Toyoty zakupione wraz z samochodem objęte są 3-letnią gwarancją.<sup>2</sup>

**Aby uzyskać więcej informacji na temat ochrony Twojego auta, odwiedź: [www.toyota.pl/service-and-accessories](http://www.toyota.pl/service-and-accessories).**

<sup>1</sup> W ramach gwarancji oferujemy także transport pojazdu do najbliższego Autoryzowanego Serwisu Toyoty. Gwarancja obejmuje także 3-letnią, niezależną od przebiegu ochronę na wypadek rdzewienia lakieru lub powierzchni auta powstałego na skutek usterki fabrycznej (oprócz skrzyni ładunkowej, która ma roczną gwarancję). Każde nowe auto Toyoty otrzymuje także 6-letnią gwarancję antykorozyjną na perforację nadwozia, która obejmuje usterki spowodowane korozją wynikającą z użycia wadliwych materiałów lub błędów podczas produkcji (oprócz skrzyni ładunkowej, która ma 3-letnią gwarancję). <sup>2</sup> Szczegóły gwarancji dostępne u Dilerów Toyoty.

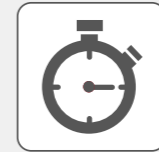
# TOYOTA PROFESSIONAL TWÓJ PARTNER W BIZNESIE

W Toyocie wiemy, że własny biznes to nigdy nie jest tylko zwykła praca. To styl życia, to pasja i sposób komunikowania się ze światem. Właśnie dlatego stworzyliśmy gamę pojazdów użytkowych, którym można zaufać. Wybierz nowego kompaktowego PROACE CITY, PROACE, PROACE Verso lub legendarnego Hiluxa i oddaj firmę w bezpieczne ręce. Toyota Professional zapewni Ci wsparcie i zagwarantuje zupełny spokój.



#### ODBIÓR POJAZDU DO SERWISU I ZWROT DO KLIENTA

Jeżeli Twoja Toyota wymaga naprawy, odbierzemy ją i zwrócimy, tak abyś mógł skupić się na pracy. Po prostu.



#### SERWIS EKSPRESOWY

Czas to pieniądź, dlatego też gwarantujemy wykonanie planowych usług serwisowych i obsługi technicznej w 60 minut.



#### WYDŁUŻONE GODZINY OTWARCIA

Zajmiemy się Twoim samochodem wtedy, kiedy nie potrzebujesz go w swojej firmie, dostosowując godziny pracy do Twoich potrzeb.



#### SZYBKIE USŁUGI

Niektóre rzeczy po prostu nie mogą czekać, dlatego stworzyliśmy szybki serwis na potrzeby pilnych napraw. Naprawę nie da się szybciej.



#### ASSISTANCE NA DRODZE

Dobrze wiedzieć, że nigdy nie jesteś sam: nasza pomoc drogowa obejmuje warsztaty mobilne i naprawy pojazdów, abyś mógł jak najszybciej powrócić do pracy.



#### SAMOCHÓD ZASTĘPCZY

Potrzebujesz pick-upa, kiedy zajmujemy się Twoim? Nasza flota samochodów zastępczych czeka na Ciebie.



Napędzamy Twój biznes

# TOYOTA PROFESSIONAL



GWARANCJA WYDAJNEJ PRACY

 Toyota  
Professional



Toyota  
Professional

# NOWY HILUX. NIEZWYCIĘŻONY

[WWW.TOYOTA.PL](http://WWW.TOYOTA.PL)

Podane wartości zużycia paliwa i emisja CO<sub>2</sub> zostały zmierzone zgodnie z metodą badawczą WLTP określoną w Rozporządzeniu (UE) 2017/1151. Na faktyczne zużycie paliwa i emisję CO<sub>2</sub> wpływa sposób prowadzenia pojazdu oraz inne czynniki (takie jak warunki drogowe, natężenie ruchu, stan pojazdu, ciśnienie w oponach, zainstalowane wyposażenie, obciążenie, liczba pasażerów itp.). Informacje o działaniach dotyczących odzysku i recyklingu samochodów wycofanych z eksploatacji: [www.toyota.pl](http://www.toyota.pl).

Toyota Central Europe Sp. z o.o. zastrzega sobie prawo wprowadzenia bez uprzedzenia zmian danych zawartych w niniejszym katalogu, w tym parametrów technicznych, wyposażenia, cen i specyfikacji pojazdów. W szczególności ceny są zróżnicowane w zależności od terminów dostaw. Wszelkie informacje podane w katalogu, w szczególności zaprezentowane fotografie, wykresy, specyfikacje, opisy, rysunki lub parametry techniczne nie stanowią oferty w rozumieniu Kodeksu cywilnego. Zawarte w tym katalogu informacje nie stanowią zapewnienia w rozumieniu art. 556<sup>1</sup> §1 ust. 2 oraz art. 556<sup>1</sup> §2 ustawy z dnia 23 kwietnia 1964 r. Kodeks cywilny. Wiążące ustalenie ceny, wyposażenia i specyfikacji pojazdu następuje w umowie jego sprzedaży, a określenie parametrów technicznych zawiera świadectwo homologacji typu pojazdu. Podane w katalogu informacje na temat gwarancji pojazdu nie stanowią udzielenia kupującemu gwarancji. Gwarancja zostanie udzielona przy sprzedaży pojazdu, a jej warunki zostaną określone w dokumencie gwarancyjnym.

Zestawienie zużycia paliwa i emisji CO<sub>2</sub> zawierające dane wszystkich nowych samochodów osobowych jest dostępne nieodpłatnie w każdym punkcie sprzedaży pojazdów. Zużycie paliwa i emisja spalin CO<sub>2</sub> w konkretnym pojeździe w warunkach drogowych może różnić się od podanych wyników pomiarów. Na zużycie paliwa i emisję CO<sub>2</sub> wpływa sposób prowadzenia pojazdu oraz inne czynniki (takie jak warunki drogowe, natężenie ruchu, stan pojazdu, ciśnienie w oponach, zainstalowane wyposażenie, obciążenie, liczba pasażerów itp.).

S-KATALOG-HILUX-2024 (03.2024)