




TOYOTA LAND CRUISER



**Witaj w świecie,
w którym każdy szczegół ma znaczenie!**

Gdy nasz założyciel, Kiichiro Toyoda, zdecydował się sam obsługiwać klientów, zapoczątkował niezwykłą historię, która trwa do dziś. Mowa tu o przelomowym sposobie produkcji samochodów, pionierskich napędach wykorzystujących energię elektryczną, mobilności dostępnej dla każdego. Nie możemy się zatrzymać na tym, co osiągnęliśmy. Cały czas staramy się wykraczać poza oczekiwania i tworzyć rozwiązania, dzięki którym życie staje się lepsze, a wraz z tym – cały świat.



J E D Ź M Y



J E S Z C Z E



D A L E J

KAŻDA PRZYGODA MA ZNACZENIE



Legenda powraca w jeszcze bardziej ikonicznym wydaniu. Nowa Toyota Land Cruiser łączy w sobie ponadczasowy design z najnowocześniejszą technologią, która otwiera przed Tobą świat niezwykłych możliwości. Oto model zainspirowany przeszłością, który śmiało spogląda w przyszłość i zawsze jest gotowy na nowe wyzwania.

SPIS TREŚCI

6	Historia
8	Design
10	Wnętrze
12	Komfort
14	Technologia
18	MyToyota
20	Praktyczność
22	Osiągi
24	Holowanie
26	Napęd 4x4
30	Bezpieczeństwo
34	Wersje wyposażenia
44	Wyposażenie dodatkowe
50	Kolory
52	Felgi i tapicerki
54	Dane techniczne
58	Wyposażenie
68	Toyota i środowisko
70	Spokój umysłu

NARODZINY LEGENDY

Wszystko zaczęło się w 1951 roku, gdy model BJ dojechał do szóstej stacji kolejki górskiej na górze Fudzi – wyżej niż jakikolwiek pojazd przedtem. Legendarne auto z napędem 4×4, zahartowane w najbardziej wymagających zakątkach świata, już od ośmiu dekad pisze swoją historię. Dwanaście generacji tego modelu wciąż dostarcza swoim kierowcom mnóstwo niesamowitych, inspirujących wrażeń.

1960: LAND CRUISER 40

Dla wielu osób kwadratowa kabina i biały dach Land Cruisera 40 to archetyp auta z napędem 4×4. Dwustopniowa skrzynia rozdzielcza wyniosła możliwości terenowe na nowy poziom.





POWRÓT DO KORZENI

Zainspirowany przeszłością Land Cruiser uosabia ducha przygody. Jego nadwozie zachwyca designem i funkcjonalnością. Przestronna i jasna kabina, muskularne linie boczne i nisko położona maska oferują doskonałą widoczność. Wielkie 20" koła nie tylko świetnie wyglądają, ale równie dobrze radzą sobie z każdą nawierzchnią, a geometryczny kształt nadkoli ułatwia odprowadzanie błota.

STYL I SIŁA

Odsunięte od krawędzi charakterystyczne reflektory LED są jeszcze lepiej chronione przed uszkodzeniami.





PODEJMIJ KAŻDE WYZWANIE

Wnętrze to wzór ergonomii pozwalający dostrzec więcej dzięki wysokiej pozycji za kierownicą, niewielkiemu kątowi nachylenia przednich słupków i nisko położonej desce rozdzielczej. Intuicyjne sterowanie i ekrany o wysokiej rozdzielczości dają łatwy dostęp do każdej funkcji, a miękkie wykończenia wnętrza i uchwyty pozwalają podróżować komfortowo w każdym terenie.

MISTRZOWSKI PROJEKT

Konsola środkowa została zaprojektowana we współpracy z kierowcami rajdowymi Toyoty, aby oferować maksymalnie intuicyjną obsługę.



TWOJA STREFA KOMFORTU

Okiełznaj najtrudniejszy teren, ciesząc się komfortową i bezpieczną jazdą. We wnętrzu Land Cruisera czeka na Ciebie trzystrefowa klimatyzacja automatyczna oraz podgrzewane i wentylowane fotele (dostępne od wersji Prestige). Przestronna, harmonijnie zaprojektowana kabina została wykończona materiałami o najwyższej jakości, które są równie luksusowe, co funkcjonalne. Sterowany elektrycznie dach panoramiczny z funkcją otwierania i uchylania (dostępny w standardzie w wersji First Edition, opcja w wersji Executive) dostarcza niezapomnianych widoków.

TWOJA PRZESTRZEŃ

Niezależnie od tego, czy jesteś kierowcą, czy pasażerem, wewnątrz Toyoty Land Cruiser oferuje komfort i wyrafinowanie dzięki dopracowanemu systemowi klimatyzacji.



TECHNOLOGIA BEZ KOMPROMISÓW

Eleganckie i wyposażone w najnowocześniejsze technologie wnętrze Toyoty Land Cruiser wynosi doświadczenie użytkownika na nowy poziom. Poruszaj się pewniej, korzystając z wyświetlacza projekcyjnego na przedniej szybie (HUD), dostępnego od wersji Executive. Korzystaj z inteligentnego asystenta głosowego (dostępnego od wersji Invincible) i ergonomicznie rozmieszczonych przycisków, a całą swoją uwagę będziesz mógł skupić na drodze. Wprowadź cel podróży, włącz ulubioną muzykę za pośrednictwem 9" lub 12,3" ekranu systemu multimedialnego i ruszaj ku kolejnej przygodzie.

DOSKONAŁA ŁĄCZNOŚĆ

Ciesz się każdą chwilą. Zabierz w podróż ulubione aplikacje i multimedia, odtwarzaj je łatwo za pośrednictwem interfejsów Apple CarPlay* lub Android Auto™.

* Apple CarPlay jest znakiem towarowym Apple Inc.





KAŻDA CHWILA MA ZNACZENIE

Land Cruiser to auto inne niż wszystkie, pełne rozwiązań, które w pełni zasługują na określenie „smart”. Dostępne w wersjach Executive i First Edition cyfrowe lusterko wsteczne pozwala ujrzeć przestrzeń za autem niezależnie od ilości spakowanego bagażu. Interfejsy Apple CarPlay* i Android Auto™ sprawiają, że obsługa osobistych urządzeń staje się dużo łatwiejsza i bardziej intuicyjna. System Premium Audio JBL z 14 głośnikami, dostępny w wyższych wersjach wyposażenia, wyznacza nowe standardy w dziedzinie czystości dźwięku.

PEŁNA MOC

Łatwe ładowanie urządzeń na konsoli środkowej i duża liczba portów USB-C sprawiają, że to auto kompatybilne z każdym stylem życia.

* Apple CarPlay jest znakiem towarowym Apple Inc.





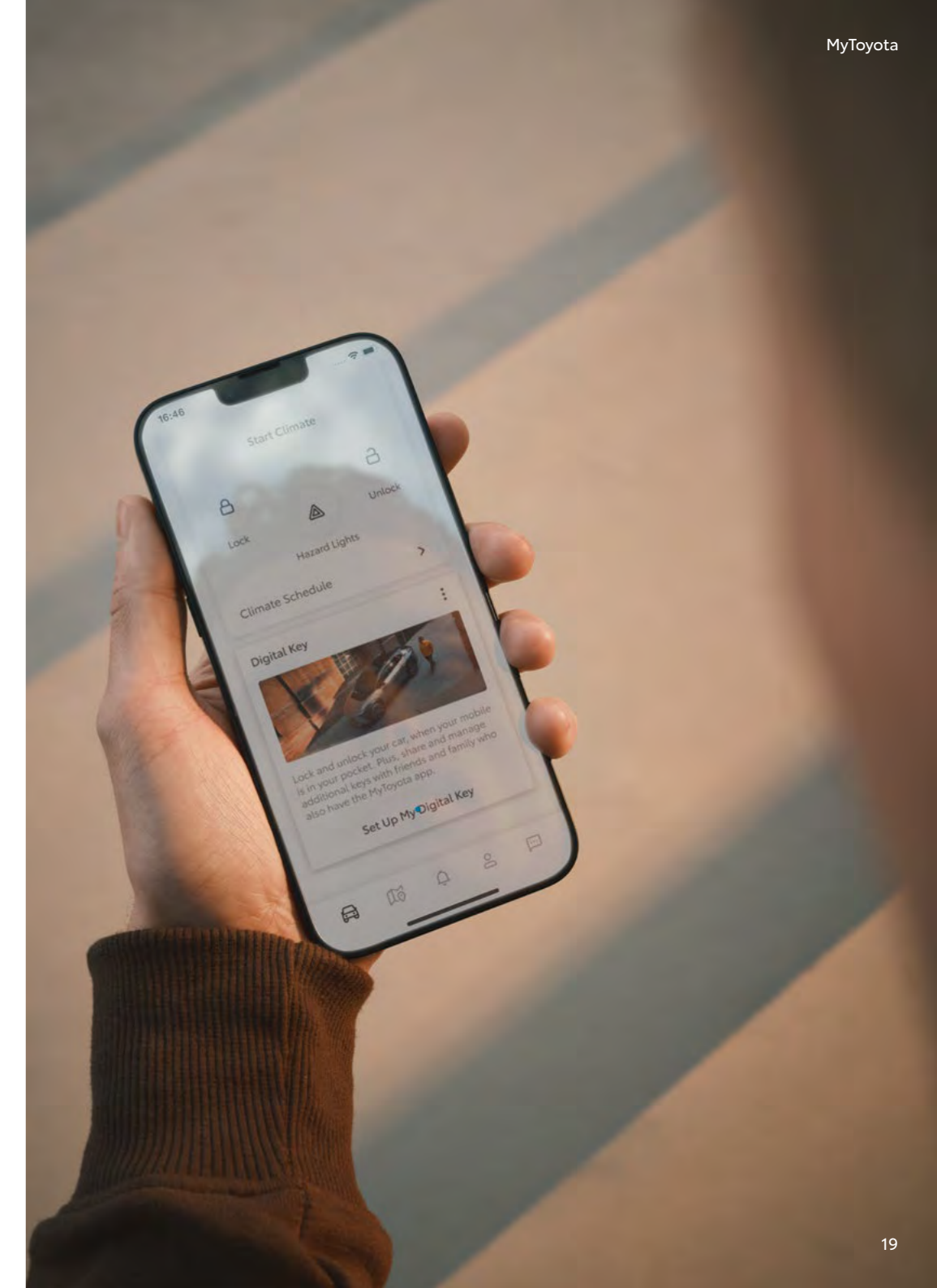
CYFROWY KLUCZYK*

Dzięki inteligentnej technologii Twój smartfon zmieni się w klucz dostępu do Twojego samochodu. Możesz się nim podzielić z 4 innymi osobami. Działa bez wyjmowania z kieszeni czy torebki.

Aplikacja MyToyota PEŁNA KONTROLA PRZY UŻYCIU TELEFONU

Twoja łączność z autem nie ustaje w momencie, gdy z niego wysiądziesz. Poznaj potężne narzędzie, jakim jest aplikacja MyToyota. Dzięki temu rozwiązaniu możesz zdalnie odblokowywać i blokować zamek centralny w swoim aucie czy sterować klimatyzacją. Funkcja wyszukiwania auta uruchomi sygnały świetlne i akustyczne, a także pokaże Ci dokładną lokalizację Twojej Toyoty na mapie.

* Cyfrowy klucz pozwoli bezpiecznie otwierać i uruchamiać auto bez wyjmowania telefonu z kieszeni lub torebki. Wprowadzenie tej usługi jest planowane w późniejszym czasie. Po zakończeniu bezpłatnego okresu próbnego cyfrowy klucz będzie dostępny na zasadzie płatnej subskrypcji.



PRZESTRZEŃ SKROJONA NA TWOJĄ MIARĘ

Chcesz przewieźć pięć, sześć lub siedem osób? A może planujesz przetransportować większy bagaż czy sprzęt sportowy? Inteligentnie zaprojektowane wnętrze pozwoli Ci zaaranżować przestrzeń tak, abyś nie musiał niczego zostawiać w domu. A jeśli potrzebujesz jeszcze więcej miejsca, wykorzystaj mocowania na relingi, na których możesz umieścić ładunek o masie do 100 kg. Bogactwo schowków, gniazd ładowania i elektrycznie unoszone drzwi bagażnika to dodatkowe aspekty, dzięki którym życie z Land Cruiserem stanie się łatwiejsze.

BOGACTWO MOŻLIWOŚCI

Poznaj auto idealnie dopasowane do Twojego stylu życia. Drugi i trzeci rząd siedzeń składają się, tworząc płaską podłogę.



MOC, KTÓRA INSPIRUJE

Niezależnie od tego, czy podróżujesz autostradą, czy zbaczasz z utartych szlaków, potężny, turbodoładowany silnik Diesla 2.8 D-4D 205 KM nigdy Cię nie zawiedzie. Liniowo przyrastająca moc i ogromny moment obrotowy wynoszący 500 Nm robią równie mocne wrażenie, co nowa, błyskawicznie działająca 8-biegowa skrzynia automatyczna. Poruszaj się pewnie w każdych warunkach i czerp prawdziwą radość z jazdy.



2.8 D-4D 205 KM 8 A/T 4x4
 Moc: **205 KM**
 Średnie zużycie paliwa: **10,3–10,7 l/100 km**
 Średnia emisja CO₂: **272–281 g/km**
 Przyspieszenie 0-100 km/h: **dostępne po finalnej homologacji**

A/T – automatyczna skrzynia biegów

OKIEŁZNAJ KAŻDĄ DROGĘ

Wypracowywane przez dziesiątki lat jakość i niezawodność Toyoty Land Cruiser są niepodważalne. Najnowsza odłona wykorzystująca nową, sztywniejszą platformę G-AF wynosi komfort, bezpieczeństwo i możliwości terenowe na zupełnie nowy poziom. A dzięki stabilnemu prowadzeniu, liniowo dostarczanej mocy i zaawansowanym systemom holowanie jest prostsze niż kiedykolwiek wcześniej.

ZABIERZ WSZYSTKO

Potężny moment obrotowy, maksymalna masa holowanego ładunku wynosząca 3,5 t i system stabilizacji toru jazdy przyczepy (TSC) sprawiają, że Twoja jazda zawsze będzie pewna i bezpieczna.

POKONUJ OGRANICZENIA

Nowy Land Cruiser został zaprojektowany tak, aby mógł radzić sobie w każdym terenie. Niezwykle sztywna platforma G-AF, duży skok zawieszenia, okazały prześwit, szeroki zakres pracy kół i zastosowany po raz pierwszy w Toyocie system rozłączania przedniego stabilizatora (SDM) sprawiają, że auto to dojedzie wszędzie.

POSZERZAJ HORYZONTY

Elektroniczny układ kierowniczy pozwala na komfortową jazdę na każdej nawierzchni. Manewry są łatwe, a szarpnięcia kierownicy zredukowane, dzięki czemu możesz cieszyć się pełną precyzją prowadzenia.



STAWIAJ CZOŁA WYZWANIAM

Ruszaj w teren i ciesz się emocjonującą jazdą, wiedząc, że Twój Land Cruiser to odpowiednie narzędzie do zadań specjalnych. System Multi-Terrain Select dostosowuje pracę zawieszenia i napędu 4x4 do jazdy po każdej nawierzchni, od wydm po śnieg. Crawl Control utrzymuje stałe tempo, pozwalając Ci skupić się na precyzyjnym manewrowaniu.

PEWNOŚĆ SIEBIE

System wspomagający zjazd ze wzniesienia (DAC) kontroluje prędkość podczas stromych zjazdów.

Toyota T-Mate W TROSCE O TWOJE BEZPIECZEŃSTWO

T-Mate to systemy bezpieczeństwa, które powstały, by wspierać Cię podczas jazdy w mieście i na autostradzie, a także podczas parkowania. Inteligentne technologie chronią Ciebie, Twoich pasażerów i innych uczestników ruchu.

Toyota T-Mate odzwierciedla zaangażowanie Toyoty w bezpieczeństwo na drogach zgodnie z misją marki, która pragnie, aby wypadki drogowe odeszły w przeszłość.

Jednym z elementów T-Mate jest pakiet Toyota Safety Sense, który w każdej Toyocie dostępny jest w standardzie.

UKŁAD WCZESNEGO REAGOWANIA W RAZIE RYZYKA ZDERZENIA (PCS)

Układ wykrywa ryzyko zderzenia z innymi pojazdami, pieszymi, rowerzystami i motocyklistami i ostrzega kierowcę sygnałem dźwiękowym i wizualnym. Jeżeli kierowca nie zdoła odpowiednio szybko zareagować, samochód zacznie automatycznie hamować, aby nie dopuścić do kolizji lub zminimalizować jej skutki. Najnowsza wersja PCS została rozbudowana m.in. o układ zapobiegania kolizjom na skrzyżowaniach i wspomaganie kierownicy w razie ryzyka zderzenia.

INTELIGENTNY TEMPOMAT ADAPTACYJNY (iACC)

Inteligentny tempomat adaptacyjny utrzymuje stały zadany dystans od poprzedzającego auta. Jeżeli odległość zacznie się zmniejszać, tempomat automatycznie zacznie hamować i uruchomi światła stop. W samochodach wyposażonych w układ rozpoznawania znaków drogowych (RSA) system dodatkowo odczytuje ograniczenia prędkości i sugeruje dostosowanie stylu jazdy do obowiązujących limitów.

UKŁAD ROZPOZNAWANIA ZNAKÓW DROGOWYCH (RSA)

Układ monitoruje drogę przed autem i wyświetla na desce rozdzielczej użyteczne informacje, takie jak ograniczenia prędkości czy zakazy wyprzedzania. System ostrzega kierowcę sygnałem dźwiękowym, gdy jedzie niezgodnie z przepisami.

ASYSTENT UTRZYMANIA PASA RUCHU (LTA)

System monitoruje oznakowanie poziome i utrzymuje auto na zadanym torze jazdy, wykonując delikatne manewry korygujące, gdy pojazd zacznie przekraczać linię bez użycia kierunkowskazu.

UKŁAD AWARYJNEGO ZATRZYMANIA POJAZDU (EDSS)

Jeśli EDSS wykryje brak reakcji ze strony prowadzącego, wyemituje głośny sygnał dźwiękowy, a następnie rozpocznie hamowanie awaryjne, wytracając prędkość aż do całkowitego zatrzymania auta przy zachowaniu zadanego toru jazdy. Następnie uruchomione zostaną światła awaryjne, by ostrzec innych uczestników ruchu. EDSS automatycznie otworzy zamki wszystkich drzwi, by ułatwić akcję ratunkową, jeżeli zajdzie taka potrzeba.



Zeskanuj kod QR, aby dowiedzieć się więcej o systemach Toyota T-Mate.



PEWNOŚĆ PROWADZENIA

Inteligentna technologia dba o Twoje bezpieczeństwo w mieście, na autostradzie i bezdrożach. Asystent zmiany pasa ruchu (LCA) oraz asystent bezpiecznego wysiadania z pojazdu (SEA) widzą to, co mogło umknąć Twojej uwadze. Precyzyjne manewry nigdy nie były prostsze dzięki monitorowi panoramicznemu z systemem kamer 360 stopni (PVM).

ASYSTENT BEZPIECZNEGO WYSIADANIA Z POJAZDU (SEA)

Asystent wykorzystuje radar systemu monitorowania martwego pola w lusterkach (BSM), co zapobiega otwarciu drzwi w momencie, gdy z tyłu nadjeżdżają pojazdy lub rowerzyści. Jeżeli system wykryje możliwość kolizji, wyświetlone zostanie ostrzeżenie wizualne na lusterku i wyświetlaczu oraz wyemitowany zostanie sygnał dźwiękowy.

KAMERA MONITORUJĄCA KIEROWCĘ (DMC)

System wykorzystuje kamerę zainstalowaną na kierownicy, aby monitorować stan kierowcy. Ostrzega w przypadku wykrycia anomalii, np. zmęczenia. Informacja z kamery jest przesyłana m.in. do systemu EDSS, powodując jego szybszą aktywację.

SYSTEM PRZYPOMINAJĄCY O SPRAWDZENIU TYLNYCH FOTELI PRZED OPUSZCZENIEM POJAZDU (RSRS)

System ten ostrzega kierowcę, jeśli na tylnym fotelu pozostawiono pasażerów lub przedmioty. Informacje o tym będą pokazane na cyfrowym wyświetlaczu na tablicy wskaźników. W zależności od modelu, jeśli kierowca będzie już na zewnątrz, to zostaną uruchomione światła awaryjne i wygenerowany sygnał dźwiękowy.

MONITOR PANORAMICZNY Z SYSTEMEM KAMER 360 STOPNI (PVM)

Parkuj łatwiej z systemem, który łączy obraz z czterech kamer, pozwalając monitorować całą przestrzeń wokół auta.



Zeskanuj kod QR, aby dowiedzieć się więcej o systemach Toyota T-Mate.



WYBRANE ELEMENTY WYPOSAŻENIA STANDARDOWEGO

- 18" felgi aluminiowe z oponami 245/70 R18
- Tapicerka materiałowa
- Tylna kanapa dzielona i składana w proporcji 60:40 (drugi rząd siedzeń)
- Klimatyzacja manualna (jednostrefowa)
- Nawiewy w drugim rzędzie siedzeń
- Światła do jazdy dziennej w technologii LED
- Światła główne w technologii LED (Basic LED)
- Podgrzewane lusterka zewnętrzne
- Podgrzewana przednia szyba
- Relingi dachowe
- Stopień boczny ułatwiający dostęp do kabiny pasażerskiej
- Kolorowy wyświetlacz na tablicy wskaźników (7")
- System multimedialny Toyota Touch 3® z kolorowym ekranem dotykowym (9" HD)
- Interfejs Apple CarPlay*, interfejs Android Auto™ (połączenie bezprzewodowe)
- System bezkluczykowego dostępu do samochodu (Inteligentny kluczyk)
- Układ wczesnego reagowania w razie ryzyka zderzenia (PCS) z systemem wykrywania pieszych, rowerzystów i motocyklistów
- Inteligentny tempomat adaptacyjny (iACC)
- Układ awaryjnego zatrzymania pojazdu (EDSS)

* Apple CarPlay jest znakiem towarowym Apple Inc.



Skonfiguruj swoją
Toyotę Land Cruiser.

PRADO

Wytrzymały i niezawodny Land Cruiser w wersji Prado został wyposażony we wszystko, czego potrzebujesz podczas bliższych i dalszych podróży.





**WYBRANE ELEMENTY
WYPOSAŻENIA STANDARDOWEGO
(dodatkowe względem wersji Prado)**

- 18" felgi aluminiowe z oponami 265/65 R18
- Tapicerka skórzana (skóra syntetyczna)
- Klimatyzacja automatyczna (trzystrefowa)
- Lakierowane klamki zewnętrzne w kolorze nadwozia
- Lakierowane lusterka zewnętrzne w kolorze nadwozia
- Tylny spojler
- Kierownica obszyta skórą
- Gałka dźwigni zmiany biegów obszyta skórą
- Automatycznie ściemniające się lusterko wsteczne
- Cyfrowy kluczyk (uruchomienie usługi w późniejszym czasie)
- Elektrycznie unoszone drzwi bagażnika
- Podgrzewane fotele przednie
- Wentylowane fotele przednie
- Przednie i tylne czujniki parkowania
- System ostrzegania o ruchu poprzecznym z tyłu pojazdu z automatycznym hamowaniem (RCTAB)
- Układ detekcji przeszkód (ICS)
- Asystent bezpiecznego wysiadania z pojazdu (SEA)
- Automatyczne ostrzeżenie tylnymi światłami awaryjnymi (ARFHL)



Skonfiguruj swoją
Toyotę Land Cruiser.

PRESTIGE

Toyota Land Cruiser w wersji Prestige jest nie do zatrzymania dzięki bogatemu wyposażeniu i zaawansowanym systemom bezpieczeństwa.





**WYBRANE ELEMENTY
WYPOSAŻENIA STANDARDOWEGO
(dodatkowe względem wersji Prestige)**

- Światła główne w technologii LED (Matrix LED)
- Pamięć ustawień lusterek zewnętrznych
- Lakierowane klamki zewnętrzne w kolorze czarnym
- Lakierowane lusterka zewnętrzne w kolorze czarnym
- Przyciemniane szyby tylne
- System multimedialny Toyota Smart Connect+® z kolorowym ekranem dotykowym (12,3" HD)
- Nawigacja Connected z dodatkowym trybem offline i 4-letnią darmową transmisją danych*
- Inteligentny asystent głosowy
- Digital Cockpit – cyfrowy wyświetlacz na tablicy wskaźników (12,3")
- Monitor panoramiczny z systemem kamer 360 stopni (PVM)
- System 4 kamer monitorujących obraz wokół pojazdu w 6 różnych perspektywach (Multi-Terrain Monitor)
- System zmiennej charakterystyki napędu w zależności od terenu (Multi-Terrain Select)
- Stacja do bezprzewodowego ładowania telefonu w konsoli centralnej

* Korzystanie z usług nawigacji Connected wymaga aktywacji tych usług w aplikacji MyToyota.



Skonfiguruj swoją
Toyotę Land Cruiser.

INVINCIBLE

Toyota Land Cruiser w wersji Invincible zachwyca wyjątkowym designem i najnowszymi rozwiązaniami technologicznymi.





**WYBRANE ELEMENTY
WYPOSAŻENIA STANDARDOWEGO
(dodatkowe względem wersji Invincible)**

- 20" felgi aluminiowe z oponami 265/60 R20
- Tapicerka skórzana z perforacją (skóra naturalna i syntetyczna)
- Elektryczna regulacja podparcia odcinka lędźwiowego fotela kierowcy
- Pamięć ustawień fotela kierowcy
- Podgrzewane skrajne siedzenia na tylnej kanapie
- Wentylowane skrajne siedzenia na tylnej kanapie
- Cyfrowe lusterko wsteczne
- Wyświetlacz projekcyjny na przedniej szybie (HUD)
- System Premium Audio JBL
- 14 głośników
- System rozłączania przedniego stabilizatora (SDM)



Skonfiguruj swoją
Toyotę Land Cruiser.

EXECUTIVE

Toyotę Land Cruiser w wersji Executive wyposażono w wiele systemów off-road, w tym system rozłączania przedniego stabilizatora (SDM).





**WYBRANE ELEMENTY
WYPOSAŻENIA STANDARDOWEGO
(dodatkowe względem wersji Invincible)**

- Tapicerka skórzana z perforacją (skóra naturalna i syntetyczna)
- Elektryczna regulacja podparcia odcinka lędźwiowego fotela kierowcy
- Pamięć ustawień fotela kierowcy
- Podgrzewane skrajne siedzenia na tylnej kanapie
- Wentylowane skrajne siedzenia na tylnej kanapie
- Światła główne w technologii LED (Bi-LED)
- Sterowany elektrycznie dach panoramiczny z funkcją otwierania i uchylenia
- Dwukolorowe nadwozie z dachem w kolorze Light Grey
- Cyfrowe lusterko wsteczne
- Wyświetlacz projekcyjny na przedniej szybie (HUD)
- Tylna kanapa dzielona i składana w proporcji 50:50 (trzeci rząd siedzeń)
- Trzeci rząd siedzeń składany elektrycznie
- System rozłączania przedniego stabilizatora (SDM)

FIRST EDITION

Toyota Land Cruiser w limitowanej wersji First Edition wynosi komfort jazdy na nowy poziom, zachwycając przy tym wyglądem.



STWORZONY DO PRZYGÓD



Stwórz jedyne w swoim rodzaju auto, korzystając z wyposażenia dodatkowego Toyoty. Od ochrony nadwozia przez boksy i uchwyty po elementy podkreślające niezwykły design, takie jak 20" felgi aluminiowe – nasze akcesoria zostały opracowane tak, aby doskonale spełniać swoje zadanie.

Pakiet Cargo

Pozioma siatka bagażnika

Pozioma siatka bagażnika pomaga utrzymać porządek w przestrzeni bagażowej.

Wykładzina bagażnika

Chroni bagażnik przed błotem, zabrudzeniami i piachem.



20" felgi aluminiowe w kolorze czarnym matowym, polerowane

Pakiet Style

Listwa pokrywy bagażnika

Elegancki detal podkreślający geometryczne linie Twojego Land Cruisera.

Podświetlane nakładki progowe

Praktyczne detale, które chronią progi auta przed zarysowaniami.



Pakiet First Edition

Pakiet First Edition składa się z dedykowanych dywaników welurowych, przednich i tylnych osłon przeciwbłotnych, a także dekoracyjnych naklejek na karoserię w dwóch zestawach kolorystycznych nawiązujących do bogatej historii legendarnego modelu.



PAKIET 1
Niebieski zestaw kolorystyczny



PAKIET 2
Żółto-czerwony zestaw kolorystyczny



Pakiet Transport

Poprzeczki na relingi

Zamontowane na relingach auta tworzą bezpieczną bazę dla szerokiej gamy mocowań, uchwytów i boksów bagażowych.

Boks dachowy Toyota XL

Aerodynamiczny boks dachowy z łatwością zmieści narty, deski snowboardowe i inny rodzaj bagażu podczas Twoich letnich i zimowych podróży. Łatwy dostęp z obu stron i zamek z blokadą, która zapobiega wyjęciu klucza bez zabezpieczenia wszystkich mocowań, sprawia, że jest to rozwiązanie równie wygodne, co bezpieczne.

Hak holowniczy wypinany poziomo

Pokryty powłoką antykorozyjną hak został zaprojektowany tak, aby łatwo go można było zamontować i zdemontować.



Folie ochronne

Chronią najbardziej narażone strefy nadwozia. Wykonane z wysoce przezroczystego tworzywa są praktycznie niewidzialne po naklejeniu na auto.



Pakiet Ochrona

Listwy boczne z nazwą modelu
Chronią drzwi przed zadrapaniami i wgnieceniami.



Ochrona tylnych siedzeń

Chroni oparcia siedzeń przed zabrudzeniem po ich złożeniu. Jej antypoślizgowa powierzchnia zabezpiecza ładunek przed przesuwaniem się w trakcie jazdy.



Gumowe dywaniki

Doskonały wygląd i ochrona wnętrza auta.

ŚWIAT PEŁEN BARW

Paleta kolorów Toyoty Land Cruiser odzwierciedla piękno i dzikość natury, którą okiełznasz za kierownicą tego wyjątkowego auta.



040 Pure White
lakier podstawowy
Prado, Prestige, Invincible, Executive

089 Platinum Pearl White
lakier perłowy
Prestige, Invincible, Executive

1L7 Dark Grey
lakier podstawowy
Prestige, Invincible, Executive

5C8 Sand
lakier podstawowy
Invincible, Executive


218 Attitude Black
lakier metalizowany
Prestige, Invincible, Executive

4V8 Avant-garde Bronze
lakier metalizowany
Prado, Prestige, Invincible, Executive

202 Astral Black
lakier podstawowy
Prado, Prestige, Invincible, Executive

2ZD Smoky Blue/Light Grey
lakier specjalny
First Edition

2ZC Sand/Light Grey
lakier specjalny
First Edition



FELGI I TAPICERKI



- 1. 18" felgi aluminiowe z oponami 245/70 R18
Standard w wersji Prado
- 2. 18" felgi aluminiowe z oponami 265/65 R18
Standard w wersji Prestige
- 3. 18" felgi aluminiowe z oponami 265/65 R18
Standard w wersjach Invincible i First Edition
- 4. 20" felgi aluminiowe z oponami 265/60 R20
Standard w wersji Executive

- 5. 18" felgi aluminiowe czarne polerowane
Opcja
- 6. 20" felgi aluminiowe czarne matowe
Opcja



- 1. Tapicerka materiałowa w kolorze ciemnym
Standard w wersji Prado
- 2. Tapicerka skórzana (skóra syntetyczna) w kolorze ciemnym
Standard w wersjach Prestige i Invincible
- 3. Tapicerka skórzana (skóra syntetyczna) w kolorze brązowym
Standard w wersji Invincible
- 4. Tapicerka skórzana z perforacją (skóra naturalna i syntetyczna) w kolorze ciemnym
Standard w wersji Executive

- 5. Tapicerka skórzana z perforacją (skóra naturalna i syntetyczna) w kolorze brązowym
Standard w wersji Executive
- 6. Tapicerka skórzana z perforacją (skóra naturalna i syntetyczna) w kolorze ciemnym z dodatkowymi wstawkami
Standard w wersji First Edition
- 7. Tapicerka skórzana z perforacją (skóra naturalna i syntetyczna) w kolorze brązowym z dodatkowymi wstawkami
Standard w wersji First Edition

DANE TECHNICZNE

DANE EKOLOGICZNE	2.8 D-4D 205 KM 8 A/T 4×4
Zużycie paliwa	
Średnio [litry/100 km]	10,3–10,7
Zalecane paliwo	olej napędowy
Pojemność zbiornika paliwa [litry]	80
Emisja CO ₂	
Średnio [g/km]	272–281
Norma emisji spalin	EURO 6EA

SILNIK SPALINOWY

Liczba i układ cylindrów	4, rzędowy
Mechanizm zaworów	16-zaworowy DOHC
System wtrysku paliwa	Common Rail
Pojemność skokowa [cm ³]	2755
Średnica × skok cylindra [mm × mm]	92,0 × 103,6
Stopień sprężania	15,6:1
Maksymalna moc [KM (kW)/obr./min]	205 (151)/3400
Maksymalny moment obrotowy [Nm/obr./min]	500/1600–2800

OSIĄGI

Prędkość maksymalna [km/h]	170
0–100 km/h [s]	dostępne po finalnej homologacji
Promień zawracania kół [m]	6

HAMULCE	2.8 D-4D 205 KM 8 A/T 4×4
Przód	hamulce tarczowe wentylowane
Tył	hamulce tarczowe wentylowane

ZAWIESZENIE

Przód	dwuwahaczowe
Tył	4-wahaczowe z drążkiem poprzecznym



DANE TECHNICZNE

MASY	2.8 D-4D 205 KM 8 A/T 4×4
Masa własna [kg]	2335–2550
Dopuszczalna masa całkowita pojazdu [kg]	3000–3150
Dopuszczalna masa całkowita zespołu pojazdów [kg]	6500–6650
Masa holowanej przyczepy z hamulcami [kg]	3500
Masa holowanej przyczepy bez hamulców [kg]	750

WYMIARY ZEWNĘTRZNE

Długość całkowita [mm]	4925
Szerokość całkowita [mm]	1940–1980
Wysokość całkowita [mm]	1925–1935
Rozstaw przednich kół [mm]	1644–1664
Rozstaw tylnych kół [mm]	1648–1668
Zwis przedni [mm]	935
Zwis tylny [mm]	1140
Rozstaw osi [mm]	2850
Minimalny prześwit [mm]	205,3–215,3

WYMIARY WNĘTRZA

Liczba miejsc	5 (7 z Pakietem Voyage)
Szerokość wnętrza [mm]	1600
Wysokość wnętrza [mm]	1210

POJEMNOŚĆ BAGAŻNIKA

Pojemność bagażnika do rolety (1. i 2. rząd rozłożony) [litry]	742 (556 z Pakietem Voyage)
Pojemność bagażnika do dachu (1. i 2. rząd rozłożony) [litry]	1063 (949 z Pakietem Voyage)
Pojemność bagażnika do dachu (1. rząd rozłożony) [litry]	2000 (1875 z Pakietem Voyage)
Pojemność bagażnika do rolety (1., 2. i 3. rząd rozłożony – tylko wersja z Pakietem Voyage) [litry]	130
Pojemność bagażnika do dachu (1., 2. i 3. rząd rozłożony – tylko wersja z Pakietem Voyage) [litry]	171

WŁASNOŚCI TERENOWE

Głębokość brodzenia [mm]	700
Kąt natarcia [°]	31–32
Kąt rampowy [°]	25
Kąt zejścia [°]	17
Maksymalny przechył boczny [°]	44
Zdolność pokonywania wzniesień [°]	42

POMIARY HAŁASU

Stacjonarny [dB]	73
Podczas jazdy [dB]	68



WYPOSAŻENIE

KOMFORT I FUNKCJONALNOŚĆ	Prado	Prestige	Invincible	Executive	First Edition
Elektrycznie regulowane szyby przednie	●	●	●	●	●
Elektrycznie regulowane szyby tylne	●	●	●	●	●
Funkcja automatycznego opuszczania i unoszenia szyb kierowcy i pasażera pierwszego rzędu	●	●	●	●	●
Funkcja automatycznego opuszczania i unoszenia szyb pasażerów drugiego rzędu	●	●	●	●	●
Podgrzewane lusterka zewnętrzne	●	●	●	●	●
Elektrycznie regulowane lusterka zewnętrzne	●	●	●	●	●
Elektrycznie składane lusterka zewnętrzne	●	●	●	●	●
Pamięć ustawień lusterek zewnętrznych	–	–	●	●	●
Lusterko wsteczne z ręczną regulacją dzień/noc	●	–	–	–	–
Automatycznie ściemniające się lusterko wsteczne	–	●	●	–	–
Cyfrowe lusterko wsteczne	–	–	–	●	●
Spryskiwacz kamery cofania	–	–	●	●	●
Lusterko na osłonie przeciwstłonecznej kierowcy	●	●	●	●	●
Lusterko na osłonie przeciwstłonecznej pasażera	●	●	●	●	●
Podświetlenie w osłonie przeciwstłonecznej kierowcy	●	●	●	●	●
Podświetlenie w osłonie przeciwstłonecznej pasażera	●	●	●	●	●
Podgrzewana przednia szyba	●	●	●	●	●
Gniazdo 12 V z tyłu konsoli centralnej	●	●	●	●	●
Centralny zamek sterowany zdalnie	●	●	●	●	●
Roleta bagażnika zastępująca przestrzeń bagażową	●	●	●	●	●
Multifunkcyjna kierownica z obsługą systemów multimedialnych	●	●	●	●	●
Regulacja kolumny kierownicy w dwóch płaszczyznach	●	●	–	–	–
Elektryczna regulacja kierownicy w dwóch płaszczyznach	–	–	●	●	●
Podgrzewana kierownica	–	–	●	●	●

● = Standard

□ = Element wyposażenia dostępny w pakiecie

○ = Opcja

– = Niedostępne

KOMFORT I FUNKCJONALNOŚĆ	Prado	Prestige	Invincible	Executive	First Edition
Klimatyzacja manualna (jednostrefowa)	●	–	–	–	–
Klimatyzacja automatyczna (trzystrefowa)	–	●	●	●	●
Nawiewy w drugim rzędzie siedzeń	●	●	●	●	●
System Stop & Start	●	●	●	●	●
Uruchamianie silnika przyciskiem	●	●	●	●	●
System bezkluczykowego dostępu do samochodu (Inteligentny kluczyk)	●	●	●	●	●
Cyfrowy kluczyk (uruchomienie usługi w późniejszym czasie)	–	●	●	●	●
Stacja do bezprzewodowego ładowania telefonu w konsoli centralnej	–	–	●	●	●
Chłodzony schowek w konsoli centralnej	–	–	●	●	●
Elektrycznie unoszone drzwi bagażnika	–	●	●	●	●
Wyświetlacz projekcyjny na przedniej szybie (HUD)	–	–	–	●	●
Sterowany elektrycznie dach panoramiczny z funkcją otwierania i uchylania	–	–	–	□	●

OŚWIETLENIE

Światła do jazdy dziennej w technologii LED	●	●	●	●	●
Światła główne w technologii LED (Basic LED)	●	●	–	–	–
Światła główne w technologii LED (Matrix LED)	–	–	●	●	–
Światła główne w technologii LED (Bi-LED)	–	–	–	–	●
Spryskiwacze przednich świateł	–	–	●	●	●
Światła przeciwmgielne w technologii LED	●	●	●	●	●
Tyłne światła w technologii LED	●	●	●	●	●

WYPOSAŻENIE

STYLISTYKA I WYPOSAŻENIE ZEWNĘTRZNE	Prado	Prestige	Invincible	Executive	First Edition
Klamki zewnętrzne w kolorze czarnym	●	–	–	–	–
Lakierowane klamki zewnętrzne w kolorze nadwozia	–	●	–	–	–
Lakierowane klamki zewnętrzne w kolorze czarnym	–	–	●	●	●
Lusterka zewnętrzne w kolorze czarnym	●	–	–	–	–
Lakierowane lusterka zewnętrzne w kolorze nadwozia	–	●	–	–	–
Lakierowane lusterka zewnętrzne w kolorze czarnym	–	–	●	●	●
Antena dachowa w kształcie płetwy rekina (Shark-fin)	●	●	●	●	●
Obudowa świateł przeciwmgielnych w kolorze czarnym	●	–	–	–	–
Lakierowana obudowa świateł przeciwmgielnych w kolorze nadwozia	–	●	●	●	●
Tyłny spojler	–	●	●	●	●
Relingi dachowe	●	●	●	●	●
Stopień boczny ułatwiający dostęp do kabiny pasażerskiej	●	●	●	●	●
Czarna listwa okienna	●	●	●	●	●
Przyciemniane szyby tylne	–	–	●	●	●
Wykończenie drzwi bagażnika w kolorze srebrnym	–	●	–	–	–
Lakierowane wykończenie drzwi bagażnika w kolorze czarnym	–	–	●	●	●
Dwukolorowe nadwozie z dachem w kolorze Light Grey	–	–	–	–	●

KOŁA I OPONY

Pełnowymiarowe koło zapasowe	●	●	●	●	●
18" felgi aluminiowe z oponami 245/70 R18	●	–	–	–	–
18" felgi aluminiowe z oponami 265/65 R18	–	●	●	–	●
20" felgi aluminiowe z oponami 265/60 R20	–	–	–	●	–

● = Standard

□ = Element wyposażenia dostępny w pakiecie

○ = Opcja

– = Niedostępne

WYGLĄD WNĘTRZA	Prado	Prestige	Invincible	Executive	First Edition
Kierownica z tworzywa sztucznego	●	–	–	–	–
Kierownica obszyta skórą	–	●	●	●	●
Gałka dźwigni zmiany biegów z tworzywa sztucznego	●	–	–	–	–
Gałka dźwigni zmiany biegów obszyta skórą	–	●	●	●	●
Wykończenie konsoli środkowej w kolorze fortepianowej czerni	●	●	–	–	–
Wykończenie konsoli środkowej w kolorze tytanu	–	–	●	●	●
Dywaniki welurowe	●	●	●	●	●

FOTELE

Tyłna kanapa dzielona i składana w proporcji 60:40 (drugi rząd siedzeń)	●	●	●	●	●
Tyłna kanapa dzielona i składana w proporcji 50:50 (trzeci rząd siedzeń)	–	–	□	□	●
Trzeci rząd siedzeń składany elektrycznie	–	–	–	□	●
Elektryczna regulacja podparcia odcinka lędźwiowego fotela kierowcy	–	–	–	●	●
Elektryczna regulacja fotela kierowcy (przód-tył)	–	●	●	●	●
Elektryczna regulacja wysokości fotela kierowcy	–	●	●	●	●
Elektrycznie regulowany stopień pochylenia fotela kierowcy	–	●	●	●	●
Pamięć ustawień fotela kierowcy	–	–	–	●	●
Elektryczna regulacja fotela pasażera w pierwszym rzędzie (przód-tył)	–	–	–	●	●
Elektrycznie regulowany stopień pochylenia fotela pasażera w pierwszym rzędzie	–	–	–	●	●
Podgrzewane fotele przednie	–	●	●	●	●
Wentylowane fotele przednie	–	●	●	●	●
Podgrzewane skrajne siedzenia na tylnej kanapie	–	–	–	●	●
Wentylowane skrajne siedzenia na tylnej kanapie	–	–	–	●	●
Tapicerka materiałowa	●	–	–	–	–
Tapicerka skórzana (skóra syntetyczna)	–	●	●	–	–
Tapicerka skórzana z perforacją (skóra naturalna i syntetyczna)	–	–	–	●	●

WYPOSAŻENIE

SYSTEMY MULTIMEDIALNE I NAWIGACJI	Prado	Prestige	Invincible	Executive	First Edition
6 głośników	●	●	–	–	–
10 głośników	–	–	●	–	–
14 głośników	–	–	–	●	●
System Premium Audio JBL	–	–	–	●	●
Kolorowy wyświetlacz na tablicy wskaźników (7")	●	●	–	–	–
Digital Cockpit – cyfrowy wyświetlacz na tablicy wskaźników (12,3")	–	–	●	●	●
2 porty USB-C z przodu pojazdu	●	–	–	–	–
3 porty USB-C z przodu pojazdu	–	●	●	●	●
4 porty USB-C z tyłu pojazdu	–	●	●	●	●
System Bluetooth® umożliwiający bezprzewodową łączność z telefonem	●	●	●	●	●
System multimedialny Toyota Touch 3® z kolorowym ekranem dotykowym (9" HD)	●	●	–	–	–
System multimedialny Toyota Smart Connect+® z kolorowym ekranem dotykowym (12,3" HD)	–	–	●	●	●
Inteligentny asystent głosowy	–	–	●	●	●
Nawigacja Connected z dodatkowym trybem offline i 4-letnią darmową transmisją danych ¹	–	–	●	●	●
Interfejs Apple CarPlay*, interfejs Android Auto™ (połączenie bezprzewodowe)	●	●	●	●	●
Obsługa stacji radiowych w technologii cyfrowej (DAB)	●	●	●	●	●
Usługi łączności Toyota Connected Car ²	●	●	●	●	●

USŁUGI ZDALNE MyToyota

Zdalne odblokowywanie i blokowanie zamka centralnego poprzez aplikację MyToyota	● ³	● ³	● ⁴	● ⁴	● ⁴
Zdalne sterowanie klimatyzacją poprzez aplikację MyToyota	● ³	● ³	● ⁴	● ⁴	● ⁴
Zdalne uruchamianie świateł awaryjnych poprzez aplikację MyToyota	● ³	● ³	● ⁴	● ⁴	● ⁴

● = Standard

◻ = Element wyposażenia dostępny w pakiecie

○ = Opcja

– = Niedostępne

BEZPIECZEŃSTWO I NOWE TECHNOLOGIE	Prado	Prestige	Invincible	Executive	First Edition
Elektryczny hamulec postojowy	●	●	●	●	●
Przednie i boczne poduszki powietrzne kierowcy i pasażera	●	●	●	●	●
Kolanowa poduszka powietrzna kierowcy i pasażera pierwszego rzędu	●	●	●	●	●
Kurtyny powietrzne	●	●	●	●	●
Centralna poduszka powietrzna pomiędzy kierowcą a pasażerem w pierwszym rzędzie	●	●	●	●	●
Wyłącznik przedniej poduszki powietrznej pasażera	●	●	●	●	●
System mocowania fotelików dziecięcych na skrajnych tylnych siedzeniach w drugim rzędzie (ISOFIX)	●	●	●	●	●
Zabezpieczenie tylnych drzwi przed otwarciem przez dzieci	●	●	●	●	●
Sygnalizacja niezapiętych pasów bezpieczeństwa	●	●	●	●	●
Systemy wspomagające działanie układu kierowniczego, hamulcowego i zawieszenia (ABS, EBD, BA, VSC, A-TRC)	●	●	●	●	●
Elektryczne wspomaganie układu kierowniczego (EPS)	●	●	●	●	●
System monitorowania ciśnienia w oponach (TPMS)	●	●	●	●	●
Inteligentne wycieraczki z czujnikiem deszczu	●	●	●	●	●
Automatyczne światła z czujnikiem zmierzchu	●	●	●	●	●

¹ Korzystanie z usług nawigacji Connected wymaga aktywacji tych usług w aplikacji MyToyota. ² W celu skorzystania z usług łączności Toyota Connected Car pobierz darmową aplikację MyToyota. Producent zastrzega ograniczoną kompatybilność aplikacji z określonymi systemami operacyjnymi oraz sklepami internetowymi z aplikacjami. Szczegóły dostępne są na stronie internetowej toyota.pl oraz u Autoryzowanego Dilerzy Toyoty. ³ W przypadku wersji Prado i Prestige z usług zdalnych można korzystać po wykupieniu subskrypcji w aplikacji MyToyota. ⁴ W przypadku wersji Invincible, Executive i First Edition z usług zdalnych można korzystać w ramach 4-letniej bezpłatnej subskrypcji w aplikacji MyToyota. Po tym czasie subskrypcja stanie się płatna.

* Apple CarPlay jest znakiem towarowym Apple Inc.

WYPOSAŻENIE

TOYOTA T-MATE	Prado	Prestige	Invincible	Executive	First Edition
Układ wczesnego reagowania w razie ryzyka zderzenia (PCS) z systemem wykrywania pieszych, rowerzystów i motocyklistów	●	●	●	●	●
Inteligentny tempomat adaptacyjny (iACC)	●	●	●	●	●
Asystent utrzymania pasa ruchu (LTA)	●	●	●	●	●
Układ rozpoznawania znaków drogowych (RSA)	●	●	●	●	●
Automatyczne światła drogowe (AHB)	●	●	●	●	●
Układ awaryjnego zatrzymania pojazdu (EDSS)	●	●	●	●	●
System ograniczania przyspieszania przy małych prędkościach	●	●	●	●	●
Zdalne aktualizacje (OTA) pakietu Toyota Safety Sense	●	●	●	●	●
Kamera cofania	●	●	–	–	–
Monitor panoramiczny z systemem kamer 360 stopni (PVM)	–	–	●	●	●
System 4 kamer monitorujących obraz wokół pojazdu w 6 różnych perspektywach (Multi-Terrain Monitor)	–	–	●	●	●
System ostrzegania o ruchu poprzecznym z tyłu pojazdu z automatycznym hamowaniem (RCTAB)	–	●	●	●	●
Przednie i tylne czujniki parkowania	–	●	●	●	●
Układ detekcji przeszkód (ICS)	–	●	●	●	●
Asystent bezpiecznego wysiadania z pojazdu (SEA)	–	●	●	●	●
System przypominający o sprawdzeniu tylnych foteli przed opuszczeniem pojazdu (RSRS)	●	●	●	●	●
System monitorowania martwego pola w lusterkach (BSM)	–	●	●	●	●
Adaptacyjne światła drogowe (AHS)	–	–	●	●	–
Automatyczne ostrzeganie tylnymi światłami awaryjnymi (ARFHL)	–	●	●	●	●
Kamera monitorująca kierowcę (DMC)	●	●	●	●	●
System automatycznego powiadamiania ratunkowego (eCall)	●	●	●	●	●
System ostrzegania o ruchu poprzecznym z przodu pojazdu (FCTA)	–	–	●	●	●
Asystent zmiany pasa ruchu (LCA)	–	–	●	●	●

● = Standard □ = Element wyposażenia dostępny w pakiecie ○ = Opcja – = Niedostępne

DODATKOWA OCHRONA	Prado	Prestige	Invincible	Executive	First Edition
Immobilizer	●	●	●	●	●
3-letnia gwarancja fabryczna z limitem przebiegu do 100 000 kilometrów	●	●	●	●	●
Alarm z czujnikami ruchu oraz przechyłu pojazdu	–	●	●	●	●

SYSTEMY OFF-ROAD	Prado	Prestige	Invincible	Executive	First Edition
System wspomagający zjazd ze wzniesienia (DAC)	●	●	●	●	●
System wspomagający pokonywanie podjazdów (HAC)	●	●	●	●	●
Blokada centralnego mechanizmu różnicowego	●	●	●	●	●
Blokada tylnego mechanizmu różnicowego	●	–	●	●	●
System rozłączania przedniego stabilizatora (SDM)	–	–	–	●	●
System utrzymujący stałą prędkość w terenie (Crawl Control)	●	●	●	●	●
System zmiennej charakterystyki napędu w zależności od terenu (Multi-Terrain Select)	–	–	●	●	●
Drive Mode Select	●	●	●	●	●

WYPOSAŻENIE

PAKIETY WYPOSAŻENIA	Prado	Prestige	Invincible	Executive	First Edition
Pakiet Voyage: tylna kanapa dzielona i składana w proporcji 50:50 (trzeci rząd siedzeń), trzeci rząd siedzeń składany elektrycznie (tylko Executive)	–	–	○	○	–
Pakiet Skyview: sterowany elektrycznie dach panoramiczny z funkcją otwierania i uchylania	–	–	–	○	–

AKCESORIA I OPCJE DOSTĘPNE DLA WERSJI WYPOSAŻENIA	Prado	Prestige	Invincible	Executive	First Edition
Pakiet Style: podświetlane nakładki progowe, ozdobna listwa klapy bagażnika	○	○	○	○	○
Pakiet Holowniczy: hak holowniczy, nakładka na tylny zderzak	○	○	○	○	○
Pakiet Cargo: pozioma siatka bagażnika, wykładzina bagażnika	○	○	○	○	○
Pakiet First Edition: osłony przeciwbłotne (przednie i tylne) First Edition, dekoracyjne naklejki na karoserię, dywaniki welurowe First Edition	–	–	–	–	○
Bagażnik dachowy	○	○	○	○	○
Uchwyt rowerowy	○	○	○	○	○
Boks dachowy Toyota M (1704 × 417 × 861 mm)	○	○	○	○	○
Boks dachowy Toyota L (1908 × 456 × 900 mm)	○	○	○	○	○
Boks dachowy Toyota XL (2107 × 436 × 913 mm)	○	○	○	○	○
Boks dachowy Toyota Alpine (2285 × 384 × 948 mm)	○	○	○	○	○
Znakowanie pojazdu technologią syntetycznego DNA	●	●	●	●	●

● = Standard

□ = Element wyposażenia dostępny w pakiecie

○ = Opcja

– = Niedostępne



TOYOTA
ENVIRONMENTAL
CHALLENGE 2050



EKOLOGICZNE WYZWANIE TOYOTA 2050 I POLITYKA PRZYJAZNEGO ŚRODOWISKU CYKLU ŻYCIA PRODUKTÓW

W Toyocie naszym celem jest coś więcej niż zredukowanie do zera naszego negatywnego wpływu na środowisko naturalne. Chcemy, żeby otaczający nas świat był coraz lepszy. Aby to osiągnąć, postawiliśmy przed sobą sześć wyzwań, które chcemy zrealizować do 2050 roku. Każde z nich jest niezwykle trudne do spełnienia, ale jesteśmy zdeterminowani, aby pozytywnie i w sposób zrównoważony wpływać na społeczeństwo i środowisko naturalne.

Aby dowiedzieć się więcej na temat Ekologicznego wyzwania Toyoty, skontaktuj się z lokalnym dilerem Toyoty.

CO₂ 0

WYZWANIE 1. ZEROWA EMISJA CO₂ W NOWYCH POJAZDACH

Chcemy do 2050 roku obniżyć poziom emisji CO₂ w produkowanych przez nas samochodach o 90% (w porównaniu z wartościami z 2010 roku). Aby osiągnąć ten cel, będziemy promować tworzenie pojazdów, które produkują mniej spalin lub charakteryzują się zerową emisją dwutlenku węgla, a także zrobimy co w naszej mocy, aby ich popularność wzrastała.

CO₂ 0

WYZWANIE 3. ZEROWA EMISJA CO₂ W NASZYCH ZAKŁADACH

Aby zmniejszyć poziom emisji CO₂ w naszych zakładach produkcyjnych, skupiamy się na udoskonalaniu wykorzystywanych technologii oraz przejściu na alternatywne źródła energii. Dołożymy wszelkich starań, aby nasze zakłady były bardziej ekonomiczne pod względem zużycia energii, a także zaczniemy wykorzystywać źródła odnawialne, takie jak energia słoneczna i wiatrowa, oraz niskoemisyjne – jak na przykład energia wodorowa.



WYZWANIE 5. PROMOWANIE IDEI RECYKLINGU W SPOŁECZEŃSTWIE I WDRAŻANIE SYSTEMÓW PRODUKCJI OPARTYCH NA ODZYSKU SUROWCÓW Z ODPADÓW

Od 40 lat pracujemy nad tym, aby ponownie przetwarzać wykorzystywane materiały. Dzięki temu dzisiaj 95% Toyoty Land Cruiser może zostać wykorzystane ponownie i nadaje się do odzysku. Ponadto oferujemy innowacyjne sposoby zwrotu starego auta, kiedy przyjdzie na to pora.



¹ Metodologia Toyoty dotycząca Analizy pełnego cyklu eksploatacji (LCA), wykorzystywana w naszych autach osobowych, została poddana przeglądowi i zaakceptowana przez TÜV Rheinland, a jej zgodność z normą ISO14040/14044 została potwierdzona certyfikatem.

CO₂ 0

WYZWANIE 2. ZEROWA EMISJA CO₂ PRZEZ CAŁY CYKL ŻYCIA PRODUKTU

Dokładamy wszelkich starań, aby nasze projekty były bardziej przyjazne środowisku. Analizujemy i dopracowujemy każdy element konstrukcyjny naszych samochodów, aby mieć pewność, że w okresie całego cyklu życia ich wpływ na środowisko jest możliwie najmniejszy¹.



WYZWANIE 4. MINIMALIZACJA I OPTYMALIZACJA ZUŻYCIA WODY

Aby zminimalizować zużycie wody, w naszych zakładach produkcyjnych rozpoczęliśmy proces gromadzenia deszczówki. Dodatkowo opracowaliśmy metody oczyszczania, dzięki którym możemy ponownie użyć wykorzystaną wcześniej wodę lub bezpiecznie odprowadzić ją do lokalnej sieci.



WYZWANIE 6. BUDOWANIE SPOŁECZEŃSTWA PRZYSZŁOŚCI W ZGODZIE Z NATURĄ

Aby chronić i wzbogacać życie w zgodzie z naturą, organizujemy akcje dolesiania i sadzenia drzew, prowadzimy ekologiczne projekty miejskie i inne inicjatywy, zarówno w naszych zakładach, jak i poza nimi. Naszym celem jest budowanie społeczeństwa, w którym człowiek i natura żyją w harmonii.



CAŁKOWITY SPOKÓJ UMYSŁU Z TOYOTA

SERWIS JAKOŚCI TOYOTY

Co najmniej raz na dwa lata lub co 30 000 km (w zależności od tego, co pierwsze nastąpi) Twoja Toyota musi przejść przegląd serwisowy. Co rok lub co 15 000 km należy przeprowadzić przegląd częściowy.

NISKIE KOSZTY UTRZYMANIA TOYOTY

Wszystkie auta Toyoty zostały zaprojektowane tak, aby zminimalizować koszty ich utrzymania.

ORYGINALNE CZĘŚCI TOYOTY

W Twoim aucie zastosowano wyłącznie oryginalne i zatwierdzone części, dzięki temu możesz mieć pewność najwyższej jakości Toyoty.

KOMPLEKSOWA GWARANCJA

Jakiegolwiek usterki spowodowane błędem w produkcji lub montażu w każdym nowym samochodzie Toyoty objęte są gwarancją obowiązującą przez okres do 3 lat lub 100 000 km¹.

LEPSZE ZABEZPIECZENIA

Kompleksowy system zabezpieczeń Toyoty wytrzymuje morderczy 5-minutowy test firm ubezpieczeniowych.

TOYOTA EURO CARE

Chcemy, abyś ze spokojem cieszył się swoim autem. Dlatego dajemy Ci bezpłatny 3-letni program pomocy drogowej Toyota Eurocare, który działa w 44 krajach Europy.

ORYGINALNE WYPOSAŻENIE DODATKOWE

Oryginalne wyposażenie dodatkowe Toyoty skonstruowano i wykonano z tą samą dbałością o każdy detal i wysoką jakość, co cały pojazd. Wszystkie elementy wyposażenia dodatkowego Toyoty zakupione wraz z samochodem objęte są 3-letnią gwarancją².

Aby uzyskać więcej informacji na temat ochrony Twojego auta, odwiedź:

www.toyota.pl/service-and-accessories/

¹ W ramach gwarancji oferujemy także transport pojazdu do najbliższego Autoryzowanego Serwisu Toyoty. Gwarancja obejmuje także 3-letnią, niezależną od przebiegu ochronę na wypadek rdzewienia lakieru lub powierzchni auta powstałego na skutek usterki fabrycznej. Każde nowe auto Toyoty otrzymuje także 12-letnią gwarancję antykorozyjną (nie dotyczy samochodów użytkowych) na perforację nadwozia, która obejmuje usterki spowodowane korozją wynikającą z użycia wadliwych materiałów lub błędów podczas produkcji.

² Szczegóły gwarancji dostępne u Dilerów Toyoty.



KINTO ONE

KINTO ONE to atrakcyjna forma użytkowania samochodu, którą można łatwo dopasować do własnego stylu życia lub rodzaju prowadzonej działalności. Oferuje ona wszystkie korzyści z posiadania nowego samochodu bez konieczności jego kupowania. Wystarczy wybrać czas trwania umowy i przebieg, jaki pasuje właśnie Tobie, dodać pakiety serwisowe i dodatkowe usługi.

JESTEŚ PRZEDSIĘBIORCĄ LUB WŁAŚCIELEM FIRMY?

Wybierz **LEASING NIŻSZYCH RAT KINTO ONE**. Wspólnie stworzymy ofertę dopasowaną do potrzeb Twojej firmy z niskimi kosztami użytkowania pojazdu zawartymi w jednej niskiej racie miesięcznej i trzema wariantami zakończenia umowy.

JESTEŚ KLIENTEM INDYWIDUALNYM?

Sięgnij po **LEASING KONSUMENCKI KINTO ONE**, który jest oferowany na warunkach dostępnych dotychczas tylko dla przedsiębiorców.

ZARZĄDZASZ FLOTĄ POJAZDÓW?

Poznaj zalety produktu **WYNAJEM I ZARZĄDZANIE FLOTAMI KINTO ONE** przeznaczonego dla dużych firm i korporacji poszukujących kompleksowej oferty, atrakcyjnego finansowania i centralnego zarządzania procesami obsługi.

DLACZEGO WARTO WYBRAĆ KINTO ONE?

1. Stała, niska miesięczna rata.
2. Oferta dopasowana do indywidualnych potrzeb.
3. Szeroka gama oszczędnych aut hybrydowych.
4. Kontrola nad wydatkami.
5. Opcjonalne pakiety serwisowe i inne usługi.
6. Dedykowane wsparcie dla Klienta.

Zapytaj o ofertę dla siebie lub swojej firmy.

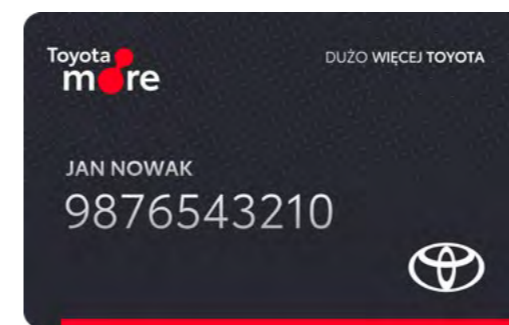
Program lojalnościowy Toyota More

Toyota to więcej niż dobry samochód – to cały świat niepowtarzalnych korzyści! Dzięki programowi Toyota More w pełni poznasz znaczenie słowa „więcej”.

WIĘCEJ MOŻLIWOŚCI

Toyota More to najprostszy sposób, aby otrzymywać pierwszeństwo w dostępie do wybranych ofert Toyoty. To świat wygodnych rozwiązań, akcji specjalnych oraz korzyści niedostępnych nigdzie indziej.

Zapisz się jeszcze dziś! Jeżeli Toyota jest dla Ciebie czymś więcej niż tylko kolejnym samochodem, koniecznie przystąp do programu lojalnościowego **Toyota More**. Pamiętaj, że każdy dzień zwłoki to stracona szansa na punkty i nagrody.



DUŻO WIĘCEJ TOYOTA

WIĘCEJ PUNKTÓW

Punkty **Toyota More** możesz zbierać z dużą łatwością i niejako „przy okazji”:

- podczas wizyt w salonie i serwisie Toyoty,
- przy każdej transakcji kartą Toyota Bank,
- u partnerów programu.

Płacąc za codzienne zakupy kartami Toyota Bank, tankując paliwo na stacji Shell czy ubezpieczając auto u jednego z partnerskich towarzystw ubezpieczeniowych, zbierasz punkty na rabat na nowy samochód.



WIĘCEJ NAGRÓD

Specjalnie dla Ciebie przygotowujemy akcje promocyjne, dzięki którym możesz zyskać dodatkową zniżkę na wymianę Twojego auta. Aktywni uczestnicy otrzymują bony premiowe, miłośnicy nowych technologii płacą mniej za hybrydę, a zainteresowani mogą odbyć jazdę testową jeszcze przed premierą modelu w salonie.

Dzieci i młodzież zapraszamy do klubów **Toyota Kids** i **Toyota Juniors**. Czeka tam na nie wiele ciekawostek ze świata motoryzacji, nowoczesnych technologii i ekologii, a także konkursy z ciekawymi nagrodami!

WWW.TOYOTAKIDS.PL

WWW.TOYOTAJUNIORS.PL

Zadzwoń na infolinię **0801 20 20 20** lub **+48 22 574 04 35**.
Zarejestruj się na stronie www.toyotamore.pl.

TOYOTA TO STYL ŻYCIA

Od aut przez technologie po najmniejsze gadżety, we wszystkim, co robimy, odnajdziesz to samo zamiłowanie do doskonałego designu i niezwykłą dbałość o szczegóły. Masz ochotę na więcej Toyoty w swoim życiu? Zrób sobie prezent lub podaruj bliskiej osobie nasze akcesoria lifestyle'owe.



Wszystko, czego potrzebujesz,
znajdziesz na stronie

www.toyota-collection.pl



Plecak

numer katalogowy:
S SAG-10CZ-07



Maskotka królik

numer katalogowy:
S TOY-62K-5



Powerbank

numer katalogowy:
S TOY-BAS-08C



Portfel

numer katalogowy:
S PORTFEL-14



Parasol

numer katalogowy:
S PARASOL-05



Czapka

numer katalogowy:
S CZAP-10-NL



TOYOTA LAND CRUISER

KAŻDA PRZYGODA MA ZNACZENIE

TOYOTA.PL

Podane wartości zużycia paliwa i emisja CO₂ zostały zmierzone zgodnie z metodą badawczą WLTP określoną w Rozporządzeniu (UE) 2017/1151. Na faktyczne zużycie paliwa i emisję CO₂ wpływa sposób prowadzenia pojazdu oraz inne czynniki (takie jak warunki drogowe, natężenie ruchu, stan pojazdu, ciśnienie w oponach, zainstalowane wyposażenie, obciążenie, liczba pasażerów itp.). Zestawienie zużycia paliwa i emisji CO₂ zawierające dane wszystkich nowych samochodów osobowych jest dostępne nieodpłatnie w każdym punkcie sprzedaży pojazdów. Informacje o działaniach dotyczących odzysku i recyklingu samochodów wycofanych z eksploatacji: www.toyota.pl.

Zdjęcia i materiały wygenerowane komputerowo znajdujące się w dokumencie zamieszczone zostały wyłącznie w celach poglądowych i mogą się różnić od rzeczywistych. Przedstawione informacje są oparte na danych aktualnych w chwili publikacji i mogą podlegać zmianom. W szczególności ceny są zróżnicowane w zależności od terminów dostaw. Wszelkie informacje podane w katalogu, w szczególności zaprezentowane fotografie, wykresy, specyfikacje, opisy, rysunki lub parametry techniczne nie stanowią oferty w rozumieniu Kodeksu cywilnego. Zawarte w tym katalogu informacje nie stanowią zapewnienia w rozumieniu art. 556¹ §1 pkt. 2 oraz art. 556¹ §2 ustawy z dnia 23 kwietnia 1964 r. Kodeks cywilny. Wiążące ustalenie ceny, wyposażenia i specyfikacji pojazdu następuje w umowie jego sprzedaży, a określenie parametrów technicznych zawiera świadectwo homologacji typu pojazdu. Podane w katalogu informacje na temat gwarancji pojazdu nie stanowią udzielenia kupującemu gwarancji. Gwarancja zostanie udzielona przy sprzedaży pojazdu, a jej warunki zostaną określone w dokumencie gwarancyjnym.

S-KATALOG-LC250-2024 (09.2024)