



Toyota  
Professional



PROACE

# TOYOTA LEPIEJ RADOŚĆ ZAUFAŃIE RAZEM TY

Każdego dnia patrzymy w przyszłość, idziemy naprzód, rozwijamy się. Dążymy do tego, żeby zachwycać – robimy to, tworząc samochód, który daje ci więcej, niż oczekujesz, elektryzuje, ekscytuje, zapewnia poczucie bezpieczeństwa i sprawia, że żyje się lepiej. Możesz nam zaufać.



# PROACE: DOBRA ROBOTA

Od wielofunkcyjnego samochodu bagażowego do furgonu brygadowego. Toyota PROACE oferuje rozwiązania, które sprawdzą się w każdej sytuacji.



## Spis treści

6 Oferta  
8 Pojemność  
10 Komfort  
12 Silniki  
13 Bezpieczeństwo

14 Wersje wyposażenia  
22 Kolory, felgi i tapicerki  
24 Dostępność  
26 Dane techniczne  
34 Wyposażenie

42 Zabudowa ochronna przestrzeni ładunkowej  
44 Konfiguracja przestrzeni ładunkowej  
46 Toyota i środowisko  
47 Spokój umysłu

PROACE FURGON LONG  
z obłachowaną kabiną

Pojemność przestrzeni bagażowej:  
**6,6 m<sup>3</sup>\***

Ładowność:  
**1400 kg**

\* Z systemem Smart Cargo.

DŁUGOŚĆ



## DUŻY WYBÓR POMYSŁOWYCH ROZWIĄZAŃ

**Różne kombinacje nadwozia i rozmiarów oraz szereg konfiguracji drzwi sprawiają, że PROACE zapewnia rozwiązania optymalnie dostosowane do Twoich potrzeb.**

Niezależnie od tego, czy właśnie założyłeś swoją firmę, czy prowadzisz ją od lat, PROACE może stać się dokładnie takim vanem, jakiego potrzebujesz. Do wyboru masz: 3 rodzaje nadwozia, 2 opcje długości, 4 lub 5 drzwi, w tym kilka konfiguracji drzwi tylnych\*, dzięki czemu masz pewność, że znajdziesz idealne rozwiązanie do każdego rodzaju działalności.

\* Więcej informacji na temat dostępności poszczególnych wersji znajdziesz na stronach 24–25.

RODZAJ NADWOZIA



FURGON



FURGON  
Z KABINĄ PRZESZKLONĄ





FURGON  
BRYGADOWY

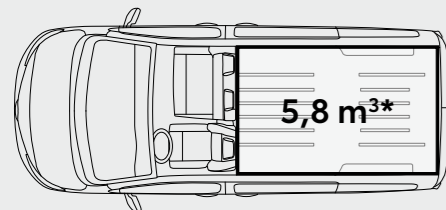
# PRZESTRZEŃ ŁADUNKOWA DOPASOWANA DO RÓŻNYCH POTRZEB

**Imponująca pojemność, łatwy dostęp i 2 rozmiary nadwozia – wszechstronny PROACE to pojazd idealny do przewożenia wszelkich ładunków.**

PROACE Medium to doskonałe rozwiązanie, jeśli wystarczy Ci kompaktowa przestrzeń bagażowa. Jego wyjątkowe i niewielkie nadwozie o długości 4,9 m wyznacza zupełnie nowe standardy w swojej klasie pod względem ładowności. Jeśli szukasz rozwiązania do przewożenia większych ładunków, rozważ model PROACE Long, którego długość nadwozia wynosi 5,3 m.

PROACE w wersji Active i Comfort jest wyposażony w system Smart Cargo (nieдоступny po wybraniu pakietu siedzeń ACTIVE 2 miejsca i pakietu siedzeń COMFORT 2 miejsca), który pozwala na otwarcie przegrody i zwiększenie przestrzeni bagażowej. Niski próg otworu załadunkowego oraz szeroko otwierane drzwi przesuwane ułatwiają dostęp, zaś najlepszy w tej klasie promień skrętu sprawia, że Twój samochód dotrze tam, gdzie zaplanowałeś.

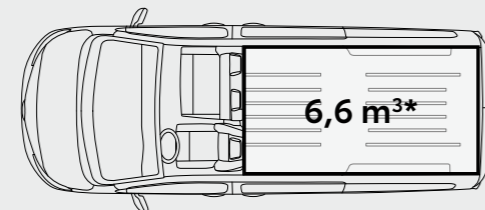
2 lub 3 miejsca  / 



## PROACE Medium

Długość przedziału bagażowego: 3674 mm\*\*  
Wysokość przedziału bagażowego: 1397 mm  
Szerokość przedziału bagażowego: 1628 mm  
Maksymalna ładowność: 1400 kg

\* Maksymalna pojemność przestrzeni bagażowej z systemem Smart Cargo.  
\*\* Maksymalna długość przedziału bagażowego z systemem Smart Cargo.



## PROACE Long

Długość przedziału bagażowego: 4026 mm\*\*  
Wysokość przedziału bagażowego: 1397 mm  
Szerokość przedziału bagażowego: 1628 mm  
Maksymalna ładowność: 1400 kg

PROACE Medium oferuje największą w tej klasie przestrzeń bagażową, zapewniając Ci jeszcze większą ładowność i pojemność auta.



# PRACUJ Z POMYSŁEM, DBAJ O SWOJĄ WYGODĘ

**Wygodne wnętrze, przemyślane rozwiązania oraz funkcjonalna przestrzeń bagażowa sprawiają, że PROACE jest wprost stworzony do pracy.**

Płynna i cicha jazda, świetne właściwości manewrowe, wygodne fotele – to wszystko pomoże Ci czerpać przyjemność z pokonywania długich dystansów za kółkiem. Imponująca konfiguracja przednich foteli Twojego PROACE zapewni komfortową podróż nawet wtedy, gdy z przodu siedzą 3 osoby. Innowacyjny system Smart Cargo, na który składają się: otwierana przegroda przestrzeni ładunkowej, unoszone siedzisko prawego fotela pasażera, schowek pod środkowym fotelem pasażera, mobilne biuro – opuszczany prawy podłokietnik ze stolikiem, sprawi, że Twój PROACE zyska na funkcjonalności.



Mobilne biuro to ruchomy stolik przymocowany do oparcia fotela z uchwytem do bezpiecznego przytrzymywania takich przedmiotów, jak dokumenty czy laptop.



System Smart Cargo posiada otwieraną przegrodę z unoszonym przednim siedzeniem pasażera, co zwiększa długość przestrzeni ładunkowej o 1162 mm, a objętość o dodatkowe 0,5 m<sup>3</sup>.



Podnoszone siedzisko fotela pasażera umożliwia przewożenie dodatkowych ładunków, takich jak np. paczki o niewielkich rozmiarach.



W Toyocie PROACE jest dużo przydatnych schowków włącznie z bardzo pojemną przestrzenią pod siedziskiem ławy pasażerskiej w 1. rzędzie.



PROACE dostępny jest w wersji z drzwiami tylnymi dwuskrzydłowymi blaszanymi, otwieranymi symetrycznie 50/50, nieprzeszkłonymi, z kątem otwarcia 180°.



System multimedialny Toyota PRO-Touch z kolorowym ekranem dotykowym 7" z obsługą Apple CarPlay\* i Android Auto™ oraz modułem nawigacji ułatwi dotarcie do celu.

\* Apple CarPlay jest znakiem towarowym Apple Inc.

# OSZCZĘDNOŚĆ PALIWA

Zaawansowane silniki Diesla oraz płynnie działające skrzynie biegów pozwalają oszczędzać paliwo i zapewniają świetne właściwości jezdne.

Układ napędowy zadowoli każdego profesjonalistę. Do wyboru masz silniki Diesla o pojemności 1,5 lub 2,0 litra i mocy od 120 do 177 koni mechanicznych oraz dwie skrzynie biegów: 6-stopniową manualną lub przekładnię automatyczną o 8 przełożeniach. Wszystko po to, aby jak najlepiej dopasować Twój samochód do rodzaju wykonywanej pracy oraz zużywać mniej paliwa przy transporcie ładunków. Docenisz to szybko na kolejnej stacji benzynowej. Z kolei technologia Start&Stop, dostępna po wybraniu wersji z silnikami 1.5 D-4D 120 KM 6 M/T i 2.0 D-4D 177 KM 8 A/T, pozwala osiągać imponującą ekonomię spalania i emisję CO<sub>2</sub> na poziomie 159–177 g/km (1.5 D-4D 120 KM 6 M/T, cykl średni).

## DIESEL

### 1.5 D-4D 120 KM 6 M/T

Moc: 120 KM

Średnie spalanie: 6,0–6,7 l/100 km

Średnia emisja CO<sub>2</sub>: 159–177 g/km

Dostępny w wersjach: **Medium**

(Life, Active, Furgon Brygadowy Active)



## DIESEL

### 2.0 D-4D 144 KM 6 M/T

Moc: 144 KM

Średnie spalanie: 6,8–7,8 l/100 km

Średnia emisja CO<sub>2</sub>: 166–195 g/km

Dostępny w wersjach: **Medium**

(Life, Active, Comfort, Furgon Brygadowy Active),

**Long** (Life, Active, Comfort, Furgon Brygadowy Active)



## DIESEL

### 2.0 D-4D 177 KM 8 A/T

Moc: 177 KM

Średnie spalanie: 6,9–7,8 l/100 km

Średnia emisja CO<sub>2</sub>: 182–204 g/km

Dostępny w wersjach: **Medium**

(Active, Comfort, Furgon Brygadowy Active),

**Long** (Active, Comfort, Furgon Brygadowy Active)

M/T = Manualna skrzynia biegów.


A/T = Automatyczna skrzynia biegów.

# BEZPIECZEŃSTWO W PRACY


Wybierając rozwiązania w zakresie bezpieczeństwa, zadbasz o ochronę siebie i swoich pasażerów.

Jeśli w ramach swojej pracy codziennie poruszasz się po drogach, chcesz mieć pewność, że PROACE to bezpieczna przestrzeń na intensywną pracę.

Model ten wyposażono w poduszki powietrzne kierowcy i pasażera (dostępne w standardzie we wszystkich wersjach wyposażenia), a także boczne poduszki powietrzne chroniące głowę oraz klatkę piersiową (dostępne w ramach opcjonalnych pakietów Start i Multimedia).



**System zapobiegający blokowaniu kół (ABS)**  
ABS pomaga utrzymać kontrolę nad pojazdem. Elektronicznie rozkłada siłę hamowania na wszystkie cztery koła w celu zapewnienia odpowiedniej przyczepności każdego z nich.



**System wspomagający hamowanie (BA)**  
System BA automatycznie wspomaga hamowanie awaryjne, gdy pedał hamulca zostanie wciśnięty szybko, lecz bez odpowiedniej siły. Mierzy on szybkość i siłę naciśnięcia pedału hamulca i w razie potrzeby zwiększa siłę hamowania.



**System stabilizacji toru jazdy (VSC)**  
System automatycznie redukuje możliwość poślizgu podczas nagłego hamowania, omijania przeszkody lub pokonywania ostrego zakrętu. W tym celu podnosi siłę wspomaganie kierownicy, zwiększając szybkość manewru i kontrolę nad pojazdem.



**Układ wspomagający pokonywanie podjazdów (HAC)**  
System umożliwi bezpieczne i pewne ruszanie pod górę na stromej i śliskiej nawierzchni, a także wykrywa ewentualne ześlizgiwanie się pojazdu w dół.


## LIFE

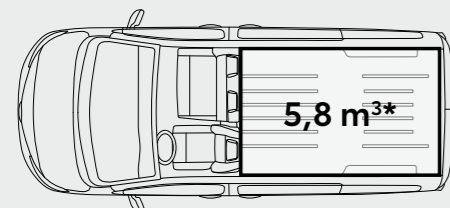


**FURGON LIFE**  
W WERSJI MEDIUM

Dostępne rozmiary

Furgon: **Medium, Long**

3 miejsca 



\* Maksymalna pojemność przestrzeni bagażowej z systemem Smart Cargo.



#### Główne elementy

- 16" felgi stalowe z oponami 215/65 R16C
- Przednie lampy halogenowe
- Światła do jazdy dziennej
- Drzwi tylne dwuskrzydłowe blaszane, otwierane symetrycznie 50/50, nieprzeszkłone, z kątem otwarcia 180°
- Boczne listwy zewnętrzne, plastikowe, nielakierowane
- Klimatyzacja manualna w przedniej części pojazdu
- Gniazdo 12 V na desce rozdzielczej
- Systemy ABS, VSC i BA
- Tempomat i ogranicznik prędkości
- Układ wspomagający pokonywanie podjazdów (HAC)
- Tapicerka materiałowa w kolorze szarym
- Pakiet siedzeń LIFE 3 miejsca
- Fotel kierowcy z podłokietnikiem
- Kanapa dwumiejscowa po stronie pasażerów
- Elektrycznie regulowane szyby z funkcją automatycznego domykania w przedniej części pojazdu
- Radioodbiornik fabryczny zdalnie sterowany ze zintegrowanym wyświetlaczem (Bluetooth, USB) + 4 głośniki

#### Wybrane wyposażenie opcjonalne

- **Pakiet Start:** system monitorowania ciśnienia w kołach (TPWS), przednie lampy przeciwmgielne, podgrzewane przednie fotele (regulacja w 3 zakresach), boczne poduszki powietrzne chroniące głowę oraz klatkę piersiową
- Przegroda stała blaszana z dodatkową izolacją typu „NORDIC” – pakiet lokalny (dodatkowa izolacja termiczna, dodatkowa izolacja dźwiękowa, tekstylna pokrycie od strony kokpitu, wieszak na ubrania od strony przestrzeni załadunkowej)



## ACTIVE



FURGON ACTIVE Z KABINĄ PRZESZKLONĄ  
W WERSJI MEDIUM

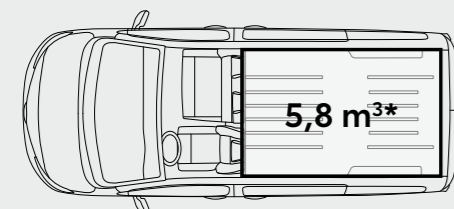


FURGON ACTIVE  
W WERSJI MEDIUM

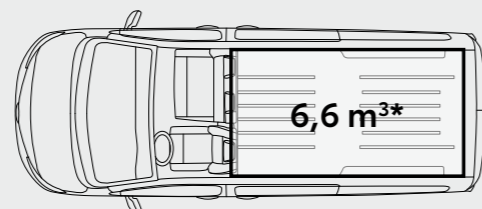
## Dostępne rozmiary

Furgon: **Medium, Long**

Furgon z kabiną przeszkloną: **Medium, Long**





5,8 m<sup>3</sup>\*



6,6 m<sup>3</sup>\*

\* Maksymalna pojemność przestrzeni bagażowej z systemem Smart Cargo.

2 lub 3 miejsca  / 



## Główne elementy (dodatkowe względem wersji Life)

- Akustyczna szyba przednia (pochłaniająca hałas)
- Gniazdo 12 V w tylnej części pojazdu w słupku C po stronie lewej
- Czujnik deszczu (automatyczne wycieraczki)
- Czujnik zmierzchu (automatyczne światła mijania)
- Pakiet siedzeń ACTIVE 3 miejsca
- Fotel kierowcy z podłokietnikiem i regulacją wysokości oraz odcinka lędźwiowego

## Wybrane wyposażenie opcjonalne

- **Pakiet Multimedia:** system multimedialny Toyota PRO-Touch z kolorowym ekranem dotykowym 7" z obsługą Apple CarPlay\* i Android Auto™ oraz modułem nawigacji, podgrzewane przednie fotele (regulacja w 3 zakresach), boczne poduszki powietrzne chroniące głowę oraz klatkę piersiową, multifunkcyjna skórzana kierownica z przyciskami

\* Apple CarPlay jest znakiem towarowym Apple Inc.

## COMFORT



FURGON COMFORT Z KABINĄ PRZESZKLONĄ  
W WERSJI MEDIUM

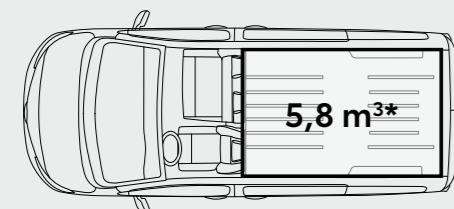


FURGON COMFORT  
W WERSJI MEDIUM

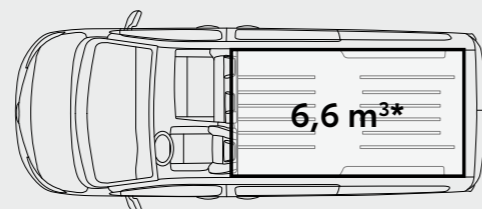
## Dostępne rozmiary

Furgon: **Medium, Long**

Furgon z kabiną przeszkloną: **Medium, Long**





5,8 m<sup>3</sup>\*



6,6 m<sup>3</sup>\*

\* Maksymalna pojemność przestrzeni bagażowej z systemem Smart Cargo.

2 lub 3 miejsca  / 



**Główne elementy  
(dodatkowe względem wersji Active)**

- 17" felgi aluminiowe z oponami 215/60 R17C Agilis
- Przednie światła ksenonowe oraz przednie światła do jazdy dziennej typu LED
- Przednie lampy przeciwmgielne
- Klimatyzacja automatyczna 2-strefowa w przedniej części pojazdu
- Dodatkowe ogrzewanie postojowe Webasto (programowane na ekranie radia i aktywowane na odległość, ogrzewanie z włączonym i wyłączonym silnikiem)
- System multimedialny Toyota PRO-Touch z kolorowym ekranem dotykowym 7" z obsługą Apple CarPlay\* i Android Auto™ oraz modułem nawigacji

\* Apple CarPlay jest znakiem towarowym Apple Inc.

# FURGON BRYGADOWY ACTIVE

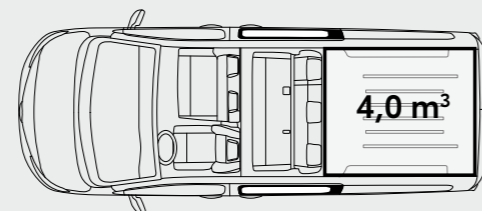
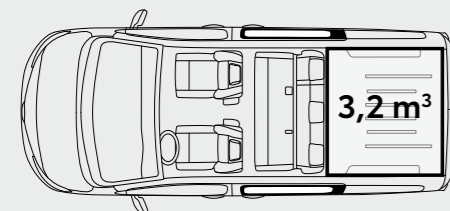


FURGON BRYGADOWY ACTIVE  
W WERSJI LONG

Dostępne rozmiary

Furgon brygadowy: **Medium, Long**

5 lub 6 miejsc  / 



## Główne elementy

- Drzwi przesuwane po stronie prawej, przeszklone, sterowane manualnie
- Tapicerka materiałowa w kolorze szarym
- Pakiet siedzeń Furgon brygadowy 6 miejsc
- Pakiet siedzeń Furgon brygadowy 2. rząd: kanapa 3-miejscowa stała, opuszczane podłokietniki pomiędzy 3 fotelami, zagłówki z regulacją wysokości, dodatkowe gniazdo USB, duży 90-litrowy schowek pod dwoma siedzeniami po lewej stronie pojazdu, otwarty schowek w przedniej osłonie siedziska skrajnego prawego
- Manualna blokada otwarcia drzwi od środka (ochrona dla dzieci)
- Pełna przegroda przestrzeni ładunkowej przeszklona: wykonana ze stali powlekanej, z widocznym stalowym panelem i drewnianą podłogą w 2. rzędzie
- Szyby w 2. rzędzie, akustyczne, przyciemnione fabrycznie (stopień przepuszczalności światła 30%)
- Panele boczne ze sklejki w 3. rzędzie po lewej i prawej stronie (w przestrzeni ładunkowej)
- Radioodbiornik fabryczny zdalnie sterowany ze zintegrowanym wyświetlaczem (Bluetooth, USB) + 8 głośników

## Wybrane wyposażenie opcjonalne

- **Pakiet Multimedia:** system multimedialny Toyota PRO-Touch z kolorowym ekranem dotykowym 7" z obsługą Apple CarPlay\* i Android Auto™ oraz modułem nawigacji, podgrzewane przednie fotele (regulacja w 3 zakresach), boczne poduszki powietrzne chroniące głowę oraz klatkę piersiową, multifunkcyjna skórzana kierownica z przyciskami



\* Apple CarPlay jest znakiem towarowym Apple Inc.

## KOLORY, FELGI I TAPICERKI



**EPR Solid White**  
lakier podstawowy



**EVL Dark Grey**  
lakier metalizowany



**KCA Silver Aluminium**  
lakier metalizowany



**KTV Deep Black**  
lakier metalizowany

Kolor nadwozia może być zależny od wersji wyposażenia.



**16" felgi stalowe**  
z oponami 215/65 R16C  
Standard w wersji Life



**16" felgi stalowe**  
z oponami 215/65 R16C  
Standard w wersjach Active  
i Furgon Brygadowy Active



**17" felgi aluminiowe**  
z oponami 215/60 R17C Agilis  
Standard w wersji Comfort



**Tapicerka materiałowa**  
w kolorze szarym  
Standard w wersjach Life, Active, Comfort  
i Furgon Brygadowy Active

## ZNAJDŹ SWOJEGO PROACCE

	FURGON		FURGON Z KABINĄ PRZESZKLONĄ		FURGON BRYGADOWY	
	MEDIUM	LONG	MEDIUM	LONG	MEDIUM	LONG
WERSJA STANDARD						
TYLNA KLAPA						—
TYLNE DRZWI SKRZYDŁOWE						
2/3 MIEJSCA					—	—
5/6 MIEJSC	—	—	—	—		
2/3 MIEJSCA POJEMNOŚĆ ŁADUNKU w m <sup>3</sup> (Smart Cargo + 0,5 m <sup>3</sup> )					—	—
5/6 MIEJSC POJEMNOŚĆ ŁADUNKU w m <sup>3</sup>	—	—	—	—		

## DANE TECHNICZNE

DANE TECHNICZNE	1.5 D-4D 120 KM 6 M/T Start&Stop	2.0 D-4D 144 KM 6 M/T	2.0 D-4D 177 KM 8 A/T Start&Stop
<b>Zużycie paliwa</b> (UE 715/2007 z późn. zm. i aktami wykonawczymi)			
Średnio [l/100 km]	6,0–6,7	6,8–7,8	6,9–7,8
Zalecane paliwo	olej napędowy	olej napędowy	olej napędowy
Pojemność zbiornika paliwa [l]	69	69	69
Pojemność zbiornika na preparat AdBlue [l]	22,4	22,4	22,4
<b>Emisja CO<sub>2</sub></b>			
Średnia emisja CO <sub>2</sub> [g/km]	159–177	166–195	182–204
Norma Euro	Euro 6.3	Euro 6.3	Euro 6.3

**SILNIK**

Liczba i układ cylindrów	4 cylindry, rzędowy	4 cylindry, rzędowy	4 cylindry, rzędowy
Mechanizm zaworów	8-zaworowy DOHC	16-zaworowy DOHC	16-zaworowy DOHC
System wtrysku paliwa	bezpośredni wtrysk paliwa	bezpośredni wtrysk paliwa	bezpośredni wtrysk paliwa
Pojemność skokowa [cm <sup>3</sup> ]	1560	1997	1997
Średnica × skok [mm × mm]	75,0 × 88,3	85,0 × 88,0	85,0 × 88,0
Stopień sprężania	17:1	16,7:1	16,7:1
Maksymalna moc [KM (kW)/obr./min]	120 (88)/3500	144 (106)/3500	177 (130)/3750
Maksymalny moment obrotowy [Nm/obr./min]	300/1750	340/2000	400/2000

**OSIĄGI**

Maksymalna prędkość [km/h]	160	170	170
0–100 km/h [s]	12,9	12,5	8,8
Średnica zawracania [m]	12,4	12,4	12,4

A/T = Automatyczna skrzynia biegów.

M/T = Manualna skrzynia biegów.

**ZAWIESZENIE**

	1.5 D-4D 120 KM 6 M/T Start&Stop	2.0 D-4D 144 KM 6 M/T	2.0 D-4D 177 KM 8 A/T Start&Stop
Przód	quasi – MacPherson		
Tył	z wahaczami wleczonymi ustawionymi ukośnie		

**HAMULCE**

Przód	tarczowe wentylowane		
Tył	tarczowe pełne		

B7

B10

XTL

## DANE TECHNICZNE

<b>LIFE, ACTIVE I COMFORT</b>	<b>1.5 D-4D 120 KM 6 M/T Start&amp;Stop</b>	<b>2.0 D-4D 144 KM 6 M/T</b>	<b>2.0 D-4D 177 KM 8 A/T Start&amp;Stop</b>
	Medium	Medium/Long	Medium/Long
Masa własna [kg]*	1546	1640/1680	1657/1702
Dopuszczalna masa całkowita pojazdu bez podwyższonej ładowności [kg]	2660	2800/3100	2760/-
Dopuszczalna masa całkowita pojazdu z podwyższoną ładownością [kg]	-	3100/3100	3000/3000
Ładowność [kg]*	1114	1000-1160/1360-1420	1103/-
Podwyższona ładowność [kg]*	-	1360-1460/1360-1420	1343/1298
Maksymalne obciążenie osi przedniej [kg]	1500	1500/1500	1500/1500
Maksymalne obciążenie osi tylnej [kg]	1500	1500/1800	1500/-
Maksymalne obciążenie osi tylnej z podwyższoną ładownością [kg]	-	1800/1800	1800/1800
Maksymalna masa przyczepy bez hamulca [kg]	750	750/750	750/750
Maksymalna masa przyczepy z hamulcem [kg]	1800-2000	2300/2500	2000/-
Maksymalna masa przyczepy z hamulcem z podwyższoną ładownością [kg]	-	-/2500	2000-2500/2000-2500
Dopuszczalna masa zespołu pojazdów [kg]	4060	4630/5000	4360/-
Dopuszczalna masa zespołu pojazdów z podwyższoną ładownością [kg]	-	5000/5000	4600/4600
Dopuszczalne obciążenie pionowe haka [kg]	72	92/100	80/88
Dopuszczalne obciążenie bagażnika dachowego [kg]	170	170/170	170/170

A/T = Automatyczna skrzynia biegów.

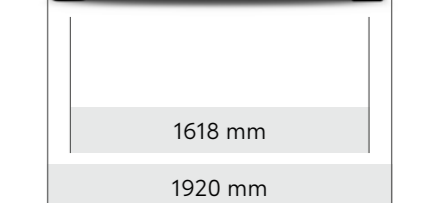

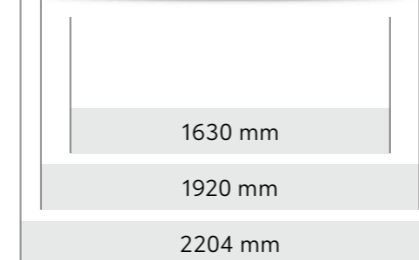
M/T = Manualna skrzynia biegów.

<b>FURGON BRYGADOWY ACTIVE</b>	<b>1.5 D-4D 120 KM 6 M/T Start&amp;Stop</b>	<b>2.0 D-4D 144 KM 6 M/T</b>	<b>2.0 D-4D 177 KM 8 A/T Start&amp;Stop</b>
	Medium	Medium/Long	Medium/Long
Masa własna [kg]*	1642-1893	1770	1751-2001/1795-2019
Dopuszczalna masa całkowita pojazdu bez podwyższonej ładowności [kg]	2655-2680	2830/3030	2780-2830/-
Dopuszczalna masa całkowita pojazdu z podwyższoną ładownością [kg]	-	3030/3030	-/2955-3000
Ładowność [kg]*	772-1028	1060/1260	789-1070/-
Podwyższona ładowność [kg]*	-	1260/1260	999-1248/946-1195
Maksymalne obciążenie osi przedniej [kg]	1500	1500/1500	1500/1500
Maksymalne obciążenie osi tylnej [kg]	1500	1800/1800	1500/-
Maksymalne obciążenie osi tylnej z podwyższoną ładownością [kg]	-	1800/1800	1800/1800
Maksymalna masa przyczepy bez hamulca [kg]	750	750/750	750/750
Maksymalna masa przyczepy z hamulcem [kg]	1800-2000	2300/2500	2000/-
Maksymalna masa przyczepy z hamulcem z podwyższoną ładownością [kg]	-	2200-2500/2200-2500	2000-2500/2000-2500
Dopuszczalna masa zespołu pojazdów [kg]	4300	5000/5000	4580/-
Dopuszczalna masa zespołu pojazdów z podwyższoną ładownością [kg]	-	5000/5000	4600/4600
Dopuszczalne obciążenie pionowe haka [kg]	80	92/100	72 (80)/- (88)
Dopuszczalne obciążenie bagażnika dachowego [kg]	170	170/170	170/170

\* Ostateczne wartości masy własnej i ładowności mogą się różnić od podanych w niniejszym katalogu w zależności od wybranych elementów wyposażenia.

## DANE TECHNICZNE

<b>LIFE, ACTIVE I COMFORT</b>	<b>FURGON MEDIUM</b>	<b>FURGON LONG</b>
<b>Wymiary zewnętrzne [mm]</b>		
Długość całkowita	4959	5309
Zwis nadwozia przód/tył	881/803	881/1153
Rozstaw osi	3275	3275
Szerokość całkowita (bez lusterek bocznych)	1920	1920
Szerokość całkowita (lusterka boczne rozłożone)	2204	2204
Rozstaw kół przednich/tylnych	1630/1618	1630/1618
Wysokość całkowita ze standardową ładownością (furgon/furgon brygadowy)	1895/1910	-/-
Wysokość całkowita ze zwiększoną ładownością (furgon/furgon brygadowy)	1930/1940	1935/1940
Wysokość prześwitu nadwozia	150	150
<b>Wymiary otworu ładunkowego [mm]</b>		
Maksymalna szerokość otworu ładunkowego	1282	1282
Wysokość tylnego otworu ładunkowego	1220	1220
Minimalna wysokość progu ładunkowego	544	600
Maksymalna wysokość progu ładunkowego	613	633
<b>Wymiary otworu po otwarciu bocznych drzwi przesuwanych [mm]</b>		
Maksymalna szerokość otworu	935	935
Maksymalna wysokość otworu	1241	1241
<b>Wymiary wewnętrzne [mm]</b>		
Maksymalna wysokość użytkowa przestrzeni bagażowej	1397	1397
Maksymalna długość użytkowa podłogi bez systemu Smart Cargo	2512	2862
Maksymalna długość użytkowa podłogi z systemem Smart Cargo	3674	4026
Szerokość przestrzeni bagażowej pomiędzy nadkolami	1258	1258
Maksymalna szerokość użytkowa przestrzeni bagażowej	1628	1628
<b>Pojemność użytkowa [m<sup>3</sup>]</b>		
Pojemność użytkowa bez systemu Smart Cargo	5,3	6,1
Pojemność użytkowa z systemem Smart Cargo	5,8	6,6
Pojemność w liczbie europalet	3	3
Maksymalna liczba miejsc	3	3






## DANE TECHNICZNE

FURGON BRYGADOWY ACTIVE	FURGON BRYGADOWY ACTIVE MEDIUM	FURGON BRYGADOWY ACTIVE LONG
<b>Wymiary wewnętrzne [mm]</b>		
Maksymalna wysokość użytkowa przestrzeni bagażowej	1337	1339
Maksymalna długość użytkowa podłogi z uwzględnieniem wnęki pod prawym fotelem 2. rzędu	2017	2365
Maksymalna długość użytkowa podłogi bez uwzględnienia wnęki pod prawym fotelem 2. rzędu	1587	1937
Szerokość przestrzeni bagażowej pomiędzy nadkolami	1258	1258
Maksymalna szerokość użytkowa przestrzeni bagażowej	1628	1628
<b>Pojemność użytkowa [m<sup>3</sup>]</b>		
Pojemność użytkowa	3,2	4,0
Pojemność w liczbie europalet	1	2
Maksymalna liczba miejsc	6	6

## FURGON

FURGON	FURGON MEDIUM	FURGON LONG
<b>Długość przestrzeni ładunkowej [mm]</b>		
<b>1.</b> od ściany grodziowej do nadkola bez systemu Smart Cargo	1420	1420
<b>2.</b> od spodu deski rozdzielczej do nadkola z systemem Smart Cargo	2600	2600
<b>3.</b> od nadkola do zamkniętych drzwi/zamkniętej klapy tylnej samochodu	300	650
<b>4.</b> od ściany grodziowej do zamkniętych drzwi	2430	2780
<b>5.</b> od spodu deski rozdzielczej z uwzględnieniem systemu Smart Cargo do zamkniętych drzwi	3600	3950
<b>6.</b> od ściany grodziowej do zamkniętych drzwi mierzona w połowie wysokości	2210	2560



## WYPOSAŻENIE

<b>BEZPIECZEŃSTWO I NOWE TECHNOLOGIE</b>	<b>Life</b>	<b>Active</b>	<b>Comfort</b>	<b>Furgon Brygadowy Active</b>
Tempomat i ogranicznik prędkości	●	●	●	●
Czujnik niezapiętych pasów bezpieczeństwa	●	●	●	●
Odcięcie paliwa w przypadku uderzenia	●	●	●	●
Manualna blokada otwarcia drzwi od środka (ochrona dla dzieci)	–	–	–	●
Poduszka powietrzna kierowcy	●	●	●	●
Poduszka powietrzna pasażera (zaprojektowana do ochrony 2 pasażerów)	●	●	●	●
Boczne poduszki powietrzne chroniące głowę oraz klatkę piersiową	□	□	–	□
Światła do jazdy dziennej	●	●	●	●
Przednie lampy halogenowe	●	●	–	●
Przednie światła ksenonowe oraz przednie światła do jazdy dziennej typu LED	–	–	●	–
Przednie lampy przeciwmgielne	□	–	●	–
Systemy ABS, VSC i BA	●	●	●	●
Układ wspomagający pokonywanie podjazdów (HAC)	●	●	●	●
Wycieraczki przedniej szyby	●	●	●	●
Czujnik deszczu (automatyczne wycieraczki)	–	●	●	●
Czujnik zmierzchu (automatyczne światła mijania)	–	●	●	●
System monitorowania ciśnienia w kołach (TPWS)	□	–	●	–

<b>WYGLĄD</b>	<b>Life</b>	<b>Active</b>	<b>Comfort</b>	<b>Furgon Brygadowy Active</b>
Plastikowe wykończenie podłogi w przestrzeni pasażerskiej	●	●	●	●
Panele boczne w 2. rzędzie, plastikowe, po prawej i lewej stronie	–	–	–	●
Schowki w drzwiach przednich	●	●	●	●
Wykończenie deski rozdzielczej dwukolorowe (grafitowe/szare)	●	●	●	●
Otwarty schowek w centralnej części deski rozdzielczej (mieszczący format A4)	●	●	●	●
Schowek w górnej części deski rozdzielczej	●	●	●	●
Zamykany, niepodświetlany schowek po stronie pasażera	●	–	–	–
Zamykany, podświetlany schowek po stronie pasażera	–	●	●	●
Boczne listwy zewnętrzne, plastikowe, nielakierowane	●	●	●	●
Zderzak przedni i tylny w kolorze czarnym (nielakierowany)	●	●	●	●
Lusterka zewnętrzne w kolorze czarnym (nielakierowane)	●	●	●	●
Klamki zewnętrzne w kolorze czarnym (nielakierowane)	●	●	–	●
Klamki zewnętrzne w kolorze nadwozia	–	–	●	–

<b>KOŁA I OPONY</b>	<b>Life</b>	<b>Active</b>	<b>Comfort</b>	<b>Furgon Brygadowy Active</b>
Koło zapasowe pełnowymiarowe	●	●	●	●
16" felgi stalowe z oponami 215/65 R16C	●	●	–	●
17" felgi aluminiowe z oponami 215/60 R17C Agilis	–	–	●	–
Pełne kołpaki plastikowe	–	●	–	●

● Standard

□ Element wyposażenia dostępny w pakiecie

○ Opcja

– Niedostępne

## WYPOSAŻENIE

<b>KOMFORT</b>	<b>Life</b>	<b>Active</b>	<b>Comfort</b>	<b>Furgon Brygadowy Active</b>
Dodatkowe ogrzewanie postojowe Webasto (programowane na ekranie radia i aktywowane na odległość, ogrzewanie z włączonym i wyłączonym silnikiem)	–	–	●	–
Gniazdo 12 V na desce rozdzielczej	●	●	●	●
Gniazdo 12 V w schowku	●	●	●	●
Gniazdo 12 V w tylnej części pojazdu w słupku C po stronie lewej	–	●	●	●
Dwa kluczyki ze zdalnym sterowaniem	●	●	●	●
Centralny zamek	●	●	●	●
Centralny wyświetlacz pomiędzy zegarami	●	●	●	●
Biały, monochromatyczny wyświetlacz między zegarami	●	●	●	●
Przystosowanie instalacji elektrycznej do montażu haka holowniczego	●	●	●	●
Klimatyzacja manualna w przedniej części pojazdu	●	●	–	●
Klimatyzacja automatyczna 2–strefowa w przedniej części pojazdu	–	–	●	–
Lusterko wsteczne w kabinie	○	○	○	●
Elektrycznie regulowane i podgrzewane lusterka zewnętrzne	●	●	–	●
Elektrycznie regulowane, podgrzewane i składane lusterka zewnętrzne	–	–	●	–
Elektrycznie regulowane szyby z funkcją automatycznego domykania w przedniej części pojazdu	●	●	●	●
Multifunkcyjna skórzana kierownica z przyciskami	–	□	●	□
Akustyczna szyba przednia (pochłaniająca hałas)	–	●	●	●
Czujniki parkowania z tyłu	–	●	–	●
Czujniki parkowania z przodu i z tyłu	–	–	●	–
Czujnik martwego pola ASD	–	–	●	–

<b>FUNKcjONALNOŚĆ</b>	<b>Life</b>	<b>Active</b>	<b>Comfort</b>	<b>Furgon Brygadowy Active</b>
Wskaźnik zmiany biegów	●	●	●	●
Podsufitka materiałowa w 2. rzędzie	–	–	–	●
Lampki dachowe w kabinie pasażerskiej	●	●	●	●
System Smart Cargo (nieдоступny po wybraniu pakietu siedzeń ACTIVE 2 miejsca i pakietu siedzeń COMFORT 2 miejsca)	–	●	●	–
Uchwyty w podłodze do mocowania ładunku (6 uchwytów dla wersji Medium, 8 uchwytów dla wersji Long)	●	●	●	●
Przegroda stała blaszana z dodatkową izolacją typu „NORDIC” – pakiet lokalny (dodatkowa izolacja termiczna, dodatkowa izolacja dźwiękowa, tekstylne pokrycie od strony kokpitu, wieszak na ubrania od strony przestrzeni ładunkowej), istnieje możliwość zamontowania przegrody przy systemie Smart Cargo (nieдоступna po wybraniu pakietu siedzeń ACTIVE 2 miejsca i pakietu siedzeń COMFORT 2 miejsca)	○	○	○	–
Dywaniki gumowe	●	●	●	●
<b>AUDIO I MULTIMEDIA</b>	<b>Life</b>	<b>Active</b>	<b>Comfort</b>	<b>Furgon Brygadowy Active</b>
Radioodbiornik fabryczny zdalnie sterowany ze zintegrowanym wyświetlaczem (Bluetooth, USB) + 4 głośniki (w wersji Furgon Brygadowy Active 8 głośników)	●	●	–	●
System multimedialny Toyota PRO-Touch z kolorowym ekranem dotykowym 7" z obsługą Apple CarPlay* i Android Auto™ oraz modułem nawigacji	–	□	●	□

\* Apple CarPlay jest znakiem towarowym Apple Inc.

● Standard   □ Element wyposażenia dostępny w pakiecie   ○ Opcja   – Niedostępne

## WYPOSAŻENIE

<b>SIEDZENIA</b>	<b>Life</b>	<b>Active</b>	<b>Comfort</b>	<b>Furgon Brygadowy Active</b>
Pakiet siedzeń LIFE 3 miejsca	●	–	–	–
Pakiet siedzeń ACTIVE 3 miejsca	–	●	–	–
Pakiet siedzeń ACTIVE 2 miejsca	–	○	–	–
Pakiet siedzeń COMFORT 3 miejsca	–	–	●	–
Pakiet siedzeń COMFORT 2 miejsca	–	–	○	–
Pakiet siedzeń Furgon brygadowy 6 miejsc	–	–	–	●
Pakiet siedzeń Furgon brygadowy 5 miejsc	–	–	–	○
Pakiet siedzeń Furgon brygadowy 2. rząd: kanapa 3-miejscowa stała, opuszczane podłokietniki pomiędzy 3 fotelami, zagłówki z regulacją wysokości, dodatkowe gniazdo USB, duży 90-litrowy schowek pod dwoma siedzeniami po lewej stronie pojazdu, otwarty schowek w przedniej osłonie siedziska skrajnego prawego	–	–	–	●

<b>TAPICERKI</b>	<b>Life</b>	<b>Active</b>	<b>Comfort</b>	<b>Furgon Brygadowy Active</b>
Tapicerka materiałowa w kolorze szarym	●	●	●	●
Fotel kierowcy z podłokietnikiem	●	–	–	–
Fotel kierowcy z podłokietnikiem i regulacją wysokości oraz odcinka lędźwiowego	–	●	●	–
Fotel kierowcy z podłokietnikiem i regulacją wysokości (przy wyborze podwójnych drzwi bocznych dostępna jest również regulacja odcinka lędźwiowego)	–	–	–	●
Kanapa dwumiejscowa po stronie pasażerów	●	●	●	●
Podgrzewane przednie fotele (regulacja w 3 zakresach)	□	□	●	□

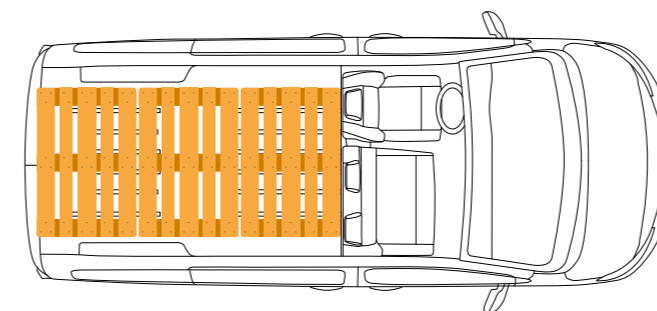
<b>DRZWI BOCZNE</b>	<b>Life</b>	<b>Active</b>	<b>Comfort</b>	<b>Furgon Brygadowy Active</b>
Drzwi przesuwane po stronie prawej, nieprzeszkłone, sterowane manualnie	●	●	●	–
Drzwi przesuwane po stronie prawej, przeszkłone, sterowane manualnie	–	–	–	●
Drzwi boczne otwierane manualnie po stronie prawej i lewej	–	○	○	○
Szyby stałe w 2. rzędzie, w 3. rzędzie panele metalowe	–	–	–	●
Szyby w 2. rzędzie, akustyczne, przyciemnione fabrycznie (stopień przepuszczalności światła 30%)	–	–	–	●

<b>DRZWI TYLNE</b>	<b>Life</b>	<b>Active</b>	<b>Comfort</b>	<b>Furgon Brygadowy Active</b>
Drzwi tylne dwuskrzydłowe blaszane, otwierane symetrycznie 50/50, nieprzeszkłone, z kątem otwarcia 180°	●	●	●	●

<b>PRZESTRZEŃ ŁADUNKOWA</b>	<b>Life</b>	<b>Active</b>	<b>Comfort</b>	<b>Furgon Brygadowy Active</b>
Pełna przegroda przestrzeni ładunkowej nieprzeszkłona: brak szyby, brak lusterka wstecznego	●	–	–	–
Pełna przegroda przestrzeni ładunkowej przeszkłona (brak lusterka wstecznego zwykłego, gdy tylne drzwi nie są przeszkłone)	–	●	●	–
Pełna przegroda przestrzeni ładunkowej przeszkłona: wykonana ze stali powlekanej, z widocznym stalowym panelem i drewnianą podłogą w 2. rzędzie	–	–	–	●
Panele boczne ze sklejki w 3. rzędzie po lewej i prawej stronie (w przestrzeni ładunkowej)	–	–	–	●
Pokrycie nadkoli elastyczną powłoką ochronną polimocznikową	○	○	○	○
Pokrycie nadkoli i podłogi elastyczną powłoką ochronną polimocznikową	○	○	○	○
Pokrycie nadkoli, podłogi i ścian bocznych elastyczną powłoką ochronną polimocznikową	○	○	○	○
Wyłożenie podłogi przestrzeni ładunkowej płytą ze sklejki 9 mm (antyślizgowa)	●	●	●	●
Panele ścian bocznych polipropylenowe, panele dolne i górne drzwi tylnych	○	○	○	○
Panele polipropylenowe drzwi tylnych – góra	○	○	○	○
Panele polipropylenowe drzwi tylnych – dół	○	○	○	○

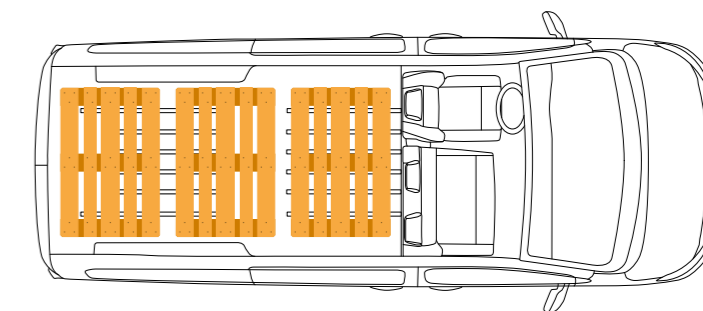
## Nadwozie Medium

Pojemność w liczbie europalet: 3



## Nadwozie Long

Pojemność w liczbie europalet: 3



● Standard □ Element wyposażenia dostępny w pakiecie ○ Opcja – Niedostępne

## WYPOSAŻENIE

DOSTĘPNE PAKIETY WYPOSAŻENIA	Life	Active	Comfort	Furgon Brygadowy Active
<b>Pakiet Start:</b> system monitorowania ciśnienia w kołach (TPWS), przednie lampy przeciwmgielne, podgrzewane przednie fotele (regulacja w 3 zakresach), boczne poduszki powietrzne chroniące głowę oraz klatkę piersiową	○	–	–	–
<b>Pakiet Multimedia:</b> system multimedialny Toyota PRO-Touch z kolorowym ekranem dotykowym 7" z obsługą Apple CarPlay* i Android Auto™ oraz modułem nawigacji, podgrzewane przednie fotele (regulacja w 3 zakresach), boczne poduszki powietrzne chroniące głowę oraz klatkę piersiową, multifunkcyjna skórzana kierownica z przyciskami	–	○	–	○

OPCJE DOSTĘPNE DLA WERSJI WYPOSAŻENIA	Life	Active	Comfort	Furgon Brygadowy Active
Drzwi boczne otwierane manualnie po stronie prawej i lewej	–	○	○	○
Przegroda stała blaszana z dodatkową izolacją typu „NORDIC” – pakiet lokalny (dodatkowa izolacja termiczna, dodatkowa izolacja dźwiękowa, tekstylne pokrycie od strony kokpitu, wieszak na ubrania od strony przestrzeni załadunkowej), istnieje możliwość zamontowania przegrody przy systemie Smart Cargo (nieдоступna po wybraniu pakietu siedzeń ACTIVE 2 miejsca i pakietu siedzeń COMFORT 2 miejsca)	○	○	○	–
Lusterko wsteczne w kabinie	○	○	○	–
Pakiet siedzeń ACTIVE 2 miejsca	–	○	–	–
Pakiet siedzeń COMFORT 2 miejsca	–	–	○	–
Pakiet siedzeń Furgon brygadowy 5 miejsc	–	–	–	○
Pokrycie nadkoli elastyczną powłoką ochronną polimocznikową	○	○	○	○
Pokrycie nadkoli i podłogi elastyczną powłoką ochronną polimocznikową	○	○	○	○
Pokrycie nadkoli, podłogi i ścian bocznych elastyczną powłoką ochronną polimocznikową	○	○	○	○
Wyłożenie podłogi przestrzeni ładunkowej płytą ze sklejki 9 mm (antyślizgowa)	●	●	●	●
Panele ścian bocznych polipropylenowe, panele dolne i górne drzwi tylnych	○	○	○	○
Panele polipropylenowe drzwi tylnych – góra	○	○	○	○
Panele polipropylenowe drzwi tylnych – dół	○	○	○	○
<b>Alarm MetaSystem EasyCan Digital:</b> system alarmowy współpracujący z linią CAN z wbudowaną blokadą zapłonu, sterowany oryginalnym pilotem samochodu lub systemem Keyless	○	○	○	○
Toyota Car Care – zestaw oryginalnych kosmetyków samochodowych	○	○	○	○

AKCESORIA DOSTĘPNE DLA WERSJI WYPOSAŻENIA	Life	Active	Comfort	Furgon Brygadowy Active
Bagażnik dachowy – 2 belki	○	○	○	○
Bagażnik dachowy – 3 belki	○	○	○	○
Hak holowniczy stały	○	○	○	○
Aluminiowa platforma bagażowa (tylko w nadwoziu Long)	○	○	○	○
Listwa ochronna na tylny zderzak	–	–	●	–

\* Apple CarPlay jest znakiem towarowym Apple Inc.


● Standard   □ Element wyposażenia dostępny w pakiecie   ○ Opcja   – Niedostępne

# ZABUDOWA OCHRONNA PRZESTRZENI ŁADUNKOWEJ


Dla PROACE w wersji furgon najpopularniejszym rodzajem zabudowy jest ta chroniąca przestrzeń ładunkową przed uszkodzeniami spowodowanymi przesuwającym się ładunkiem lub innymi przedmiotami.

Zabudowa zapewnia najwyższą ochronę zarówno dla przewożonych towarów, jak i samego nadwozia pojazdu. W części ładunkowej pojazdu podłoga jest wyłożona wysokiej jakości sklejką o grubości 9 mm w kolorze szarym, która pełni rolę wykładziny. Z kolei boki są chronione przez panele wykonane z polipropylenu (płyty komorowe) o grubości 5 mm. Całość nie ogranicza ładowności pojazdu, natomiast doskonale wypełnia przestrzeń ładunkową.

Pakiet może być dodatkowo wzbogacony o ochronę nadkoli warstwą ochronną TOFF-ART.




Wyłożenie podłogi przestrzeni ładunkowej płytą ze sklejki 9 mm (antypoślizgowa)




Wyłożenie podłogi przestrzeni ładunkowej płytą ze sklejki 9 mm (antypoślizgowa), panele ścian bocznych polipropylenowe, panele dolne drzwi tylnych




Wyłożenie podłogi przestrzeni ładunkowej płytą ze sklejki 9 mm (antypoślizgowa), panele ścian bocznych polipropylenowe, panele dolne i górne drzwi tylnych



Wyłożenie podłogi przestrzeni ładunkowej płytą ze sklejki 9 mm (antypoślizgowa) oraz pokrycie nadkoli elastyczną powłoką ochronną polimocznikową



Wyłożenie podłogi przestrzeni ładunkowej płytą ze sklejki 9 mm (antypoślizgowa), panele ścian bocznych polipropylenowe, panele dolne drzwi tylnych oraz pokrycie nadkoli elastyczną powłoką ochronną polimocznikową



Wyłożenie podłogi przestrzeni ładunkowej płytą ze sklejki 9 mm (antypoślizgowa), panele ścian bocznych polipropylenowe, panele dolne i górne drzwi tylnych oraz pokrycie nadkoli elastyczną powłoką ochronną polimocznikową

# KONFIGURACJA PRZESTRZENI ŁADUNKOWEJ

## ZABUDOWA SERWISOWA

- Zabudowa serwisowa STOREVAN stworzona dla modelu PROACE jest bardzo lekka, a jednocześnie bardzo wytrzymała – dzięki systemowi mocowań, który wykorzystuje opatentowane, innowacyjne belki aluminiowe.
- Lepsza odporność na korozję uzyskana została dzięki użyciu stali galwanizowanej, a mniejsza waga zabudowy zwiększa ładowność pojazdu.
- Każdy rodzaj zabudowy można dostosować do konkretnych oczekiwań i profilu działalności.
- Podłogi i panele ściennie wzmacniają nadwozie samochodu, chroniąc przed zużyciem i uszkodzeniami spowodowanymi przewożonym towarem.
- Podłoga wykonana ze sklejki w samochodach dostawczych pełni również rolę wykładziny oraz stanowi wytrzymałą bazę do mocowania różnego rodzaju wyposażenia. Rolę ochronną dla ścian bocznych pełni okładzina z polipropylenowych płyt komorowych o grubości 5 mm.



## IZOTERMA

- Zabudowa rekomendowana dla modelu PROACE, dostępna w wersji furgon (Medium/Long).
- Zabudowa izotermiczna wykonana w technologii termoformowania płyt plastikowych ABS izolowanych pianką termoizolacyjną.
- Gładkie panele są dopasowane do kształtu nadwozia, co ułatwia utrzymanie czystości. Zabudowa spełnia wymagania PZH dla przewozu żywności w opakowaniach. Wkład izotermiczny zapewnia utrzymywanie temperatury zero stopni lub wyższej, nie jest to chłdnia do temperatur ujemnych z uwagi na pojedyncze uszczelki drzwi.
- Do każdego pojazdu można dobrać jeden z dwóch agregatów chłodniczych firmy Zanotti.
- Zabudowa nie wymaga wizyty na stacji kontroli pojazdów w celu dodatkowego przeglądu. Masa zabudowy nie przekracza 3% masy własnej pojazdu.



## EKOLOGICZNE WYZWANIE TOYOTA 2050 I POLITYKA PRZYJAZNEGO ŚRODOWISKA CYKLU ŻYCIA PRODUKTÓW



W Toyocie naszym celem jest coś więcej niż zredukowanie do zera naszego negatywnego wpływu na środowisko naturalne. Chcemy, żeby otaczający nas świat był coraz lepszy. Aby to osiągnąć, postawiliśmy przed sobą sześć wyzwań, które chcemy zrealizować do 2050 r. Każde z nich jest niezwykle trudne do spełnienia, ale jesteśmy zdeterminowani, aby pozytywnie i w sposób zrównoważony wpływać na społeczeństwo i środowisko naturalne.

Aby dowiedzieć się więcej na temat Ekologicznego wyzwania Toyoty, odwiedź stronę: [www.toyota-europe.com/world-of-toyota](http://www.toyota-europe.com/world-of-toyota) lub skontaktuj się z lokalnym dilerem Toyoty.



### WYZWANIE 1

#### ZEROWA EMISJA CO<sub>2</sub> W NOWYCH POJAZDACH

Chcemy do 2050 roku obniżyć poziom emisji CO<sub>2</sub> w produkowanych przez nas samochodach o 90% (w porównaniu z wartościami z 2010 roku). Aby osiągnąć ten cel, będziemy promować tworzenie pojazdów, które produkują mniej spalin lub charakteryzują się zerową emisją dwutlenku węgla, a także zrobimy co w naszej mocy, aby ich popularność wzrastała.



### WYZWANIE 3

#### ZEROWA EMISJA CO<sub>2</sub> W NASZYCH ZAKŁADACH

Aby zmniejszyć poziom emisji CO<sub>2</sub> w naszych zakładach produkcyjnych, skupiamy się na udoskonalaniu wykorzystywanych technologii oraz przejściu na alternatywne źródła energii. Dołożymy wszelkich starań, aby nasze zakłady były bardziej ekonomiczne pod względem zużycia energii, a także zaczniemy wykorzystywać źródła odnawialne, takie jak energia słoneczna i wiatrowa, oraz niskoemisyjne – jak na przykład energia wodorowa.



### WYZWANIE 2

#### ZEROWA EMISJA CO<sub>2</sub> PRZEZ CAŁY CYKL ŻYCIA PRODUKTU

Dokładamy wszelkich starań, aby nasze projekty były bardziej przyjazne środowisku. Analizujemy i dopracowujemy każdy element konstrukcyjny naszych samochodów, aby mieć pewność, że w okresie całego cyklu życia ich wpływ na środowisko jest możliwie najmniejszy.



### WYZWANIE 4

#### MINIMALIZACJA I OPTIMALIZACJA ZUŻYCIA WODY

Aby zminimalizować zużycie wody, w naszych zakładach produkcyjnych rozpoczęliśmy proces gromadzenia deszczówki. Dodatkowo opracowaliśmy metody oczyszczania, dzięki którym możemy ponownie użyć wykorzystaną wcześniej wodę lub bezpiecznie odprowadzić ją do lokalnej sieci.



### WYZWANIE 5

#### PROMOWANIE IDEI RECYKLINGU W SPOŁECZEŃSTWIE I WDRAŻANIE SYSTEMÓW PRODUKCJI OPARTYCH NA ODZYSKU SUROWCÓW Z ODPADÓW

Od 40 lat pracujemy nad tym, aby ponownie przetwarzać wykorzystywane materiały. Dzięki temu dzisiaj 95% Twojej Toyoty PROACE może zostać wykorzystane ponownie i nadaje się do odzysku. Ponadto oferujemy innowacyjne sposoby zwrotu starego auta, kiedy przyjdzie na to pora.



### WYZWANIE 6

#### BUDOWANIE SPOŁECZEŃSTWA PRZYSZŁOŚCI W ZGODZIE Z NATURĄ

Aby chronić i wzbogacać życie w zgodzie z naturą, organizujemy akcje dolesiania i sadzenia drzew, prowadzimy ekologiczne projekty miejskie i inne inicjatywy, zarówno w naszych zakładach, jak i poza nimi. Naszym celem jest budowanie społeczeństwa, w którym człowiek i natura żyją w harmonii.

## CAŁKOWITY SPOKÓJ UMYSŁU Z TOYOTĄ

### SERWIS JAKOŚCI TOYOTY

Twoja Toyota musi przejść pełny przegląd co najmniej raz na dwa lata lub co 40 000 km, dla silnika 2.0 D-4D 177 KM co rok lub co 30 000 km (w zależności od tego, co pierwsze nastąpi).

### NISKIE KOSZTY UTRZYMANIA TOYOTY

Wszystkie auta Toyoty zostały zaprojektowane tak, aby zminimalizować koszty ich utrzymania.

### ORYGINALNE CZĘŚCI TOYOTY

W Twoim aucie zastosowano wyłącznie oryginalne i zatwierdzone części, dzięki temu możesz mieć pewność najwyższej jakości Toyoty.

### GWARANCJA PRO

Jakiegolwiek usterki spowodowane błędem w produkcji lub montażu w każdym nowym samochodzie Toyoty objęte są gwarancją obowiązującą przez okres do 3 lat lub 1 000 000 km<sup>1</sup>.

Aby uzyskać więcej informacji na temat ochrony Twojego auta, odwiedź: [www.toyota.pl/service-and-accessories/](http://www.toyota.pl/service-and-accessories/)

### LEPSZE ZABEZPIECZENIA

Kompleksowy system zabezpieczeń Toyoty wytrzymałe morderczy 5-minutowy test firm ubezpieczeniowych.

### TOYOTA EUROCARE

Chcemy, abyś ze spokojem cieszył się swoim autem. Dlatego dajemy Ci bezpłatny 3-letni program pomocy drogowej Toyota Eurocare, który działa w 44 krajach Europy.

### ORYGINALNE WYPOSAŻENIE DODATKOWE

Oryginalne wyposażenie dodatkowe Toyoty skonstruowano i wykonano z tą samą dbałością o każdy detal i wysoką jakość, co cały pojazd. Wszystkie elementy wyposażenia dodatkowego Toyoty zakupione wraz z samochodem objęte są 3-letnią gwarancją<sup>2</sup>.

<sup>1</sup> W ramach gwarancji oferujemy także transport pojazdu do najbliższego Autoryzowanego Serwisu Toyoty. Gwarancja obejmuje także 3-letnią, niezależną od przebiegu ochronę na wypadek rdzewienia lakieru lub powierzchni auta powstałego na skutek usterki fabrycznej. Każde nowe użytkowe auto Toyoty otrzymuje także 6-letnią gwarancję antykorozyjną na perforację nadwozia, która obejmuje usterki spowodowane korozją wynikającą z użycia wadliwych materiałów lub błędów podczas produkcji.  
<sup>2</sup> Szczegóły gwarancji dostępne u Dilerów Toyoty.





# KINTO ONE

**KINTO ONE** to atrakcyjna forma użytkowania samochodu, którą można łatwo dopasować do własnego stylu życia lub rodzaju prowadzonej działalności. Oferuje ona wszystkie korzyści z posiadania nowego samochodu bez konieczności jego kupowania. Wystarczy wybrać czas trwania umowy i przebieg, jaki pasuje właśnie Tobie, dodać pakiety serwisowe i dodatkowe usługi.

## JESTEŚ PRZEDSIĘBIORCĄ LUB WŁAŚCIELEMI FIRMY?

Wybierz **LEASING NIŻSZYCH RAT KINTO ONE**. Wspólnie stworzymy ofertę dopasowaną do potrzeb Twojej firmy z niskimi kosztami użytkowania pojazdu zawartymi w jednej niskiej racie miesięcznej i trzema wariantami zakończenia umowy.

## JESTEŚ KLIENTEM INDYWIDUALNYM?

Sięgnij po **LEASING KONSUMENCKI KINTO ONE**, który jest oferowany na warunkach dostępnych dotychczas tylko dla przedsiębiorców.

## ZARZĄDZASZ FLOTĄ POJAZDÓW?

Poznaj zalety produktu **WYNAJEM I ZARZĄDZANIE FLOTAMI KINTO ONE** przeznaczonego dla dużych firm i korporacji poszukujących kompleksowej oferty, atrakcyjnego finansowania i centralnego zarządzania procesami obsługi.

## DLACZEGO WARTO WYBRAĆ KINTO ONE?

1. Stała, niska miesięczna rata.
2. Oferta dopasowana do indywidualnych potrzeb.
3. Szeroka gama oszczędnych aut hybrydowych.
4. Kontrola nad wydatkami.
5. Opcjonalne pakiety serwisowe i inne usługi.
6. Dedykowane wsparcie dla Klienta.

Zapytaj o ofertę dla siebie lub swojej firmy.

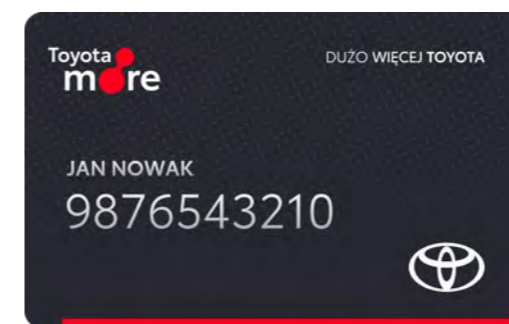
## Program lojalnościowy Toyota More

Toyota to więcej niż dobry samochód – to cały świat niepowtarzalnych korzyści! Dzięki programowi Toyota More w pełni poznasz znaczenie słowa „więcej”.

### WIĘCEJ MOŻLIWOŚCI

**Toyota More** to najprostszy sposób, aby otrzymywać pierwszeństwo w dostępie do wybranych ofert Toyoty. To świat wygodnych rozwiązań, akcji specjalnych oraz korzyści niedostępnych nigdzie indziej.

**Zapisz się jeszcze dziś!** Jeżeli Toyota jest dla Ciebie czymś więcej niż tylko kolejnym samochodem, koniecznie przystąp do programu lojalnościowego **Toyota More**. Pamiętaj, że każdy dzień zwłoki to stracona szansa na punkty i nagrody.



DUŻO WIĘCEJ TOYOTA

### WIĘCEJ PUNKTÓW

Punkty **Toyota More** możesz zbierać z dużą łatwością i niejako „przy okazji”:

- podczas wizyt w salonie i serwisie Toyoty,
- przy każdej transakcji kartą Toyota Bank,
- u partnerów programu.

Płacąc za codzienne zakupy kartami Toyota Bank, tankując paliwo na stacji Shell czy ubezpieczając auto u jednego z partnerskich towarzystw ubezpieczeniowych, zbierasz punkty na rabat na nowy samochód.



### WIĘCEJ NAGRÓD

Specjalnie dla Ciebie przygotowujemy akcje promocyjne, dzięki którym możesz zyskać dodatkową zniżkę na wymianę Twojego auta. Aktywni uczestnicy otrzymują bony premiowe, miłośnicy nowych technologii płacą mniej za hybrydę, a zainteresowani mogą odbyć jazdę testową jeszcze przed premierą modelu w salonie.

Dzieci i młodzież zapraszamy do klubów **Toyota Kids** i **Toyota Juniors**. Czeka tam na nie wiele ciekawostek ze świata motoryzacji, nowoczesnych technologii i ekologii, a także konkursy z ciekawymi nagrodami!

[WWW.TOYOTAKIDS.PL](http://WWW.TOYOTAKIDS.PL)

[WWW.TOYOTAJUNIORS.PL](http://WWW.TOYOTAJUNIORS.PL)

Zadzwoń na infolinię **080120 20 20** lub **+48 22 574 04 35**.  
Zarejestruj się na stronie [www.toyotamore.pl](http://www.toyotamore.pl).

# TOYOTA TO STYL ŻYCIA

Od aut przez technologie po najmniejsze gadżety, we wszystkim, co robimy, odnajdziesz to samo zamiłowanie do doskonałego designu i niezwykłą dbałość o szczegóły. Masz ochotę na więcej Toyoty w swoim życiu? Zrób sobie prezent lub podaruj bliskiej osobie nasze akcesoria lifestyle'owe.

Wszystko, czego potrzebujesz,  
znajdziesz na stronie

[www.toyota-collection.pl](http://www.toyota-collection.pl)



**Plecak**

numer katalogowy:  
S SAG-10CZ-04



**Maskotka miś**

numer katalogowy:  
S TOY-62M-03



**Powerbank**

numer katalogowy:  
S TOY-BAS-08C



**Portfel**

numer katalogowy:  
S PORTFEL-14



**Parasol**

numer katalogowy:  
S PARASOL-06



**Czapka**

numer katalogowy:  
S CZAP-02-NL



Toyota  
Professional

# PROACE. DOBRA ROBOTA



TOYOTA.PL

Toyota Central Europe Sp. z o.o. zastrzega sobie prawo wprowadzenia bez uprzedzenia zmian danych zawartych w niniejszym katalogu, w tym parametrów technicznych, wyposażenia, cen i specyfikacji pojazdów. Wszelkie informacje podane w katalogu, w szczególności zaprezentowane fotografie, wykresy, specyfikacje, opisy, rysunki lub parametry techniczne nie stanowią oferty w rozumieniu Kodeksu cywilnego. Zawarte w tym katalogu informacje nie stanowią zapewnienia w rozumieniu art. 556<sup>1</sup> §1 pkt 2 oraz art. 556<sup>1</sup> §2 ustawy z dnia 23 kwietnia 1964 r. Kodeks cywilny. Wiążące ustalenie ceny, wyposażenia i specyfikacji pojazdu następuje w umowie jego sprzedaży, a określenie parametrów technicznych zawiera świadectwo homologacji typu pojazdu. Podane w katalogu informacje na temat gwarancji pojazdu nie stanowią udzielenia kupującemu gwarancji. Gwarancja zostanie udzielona przy sprzedaży pojazdu, a jej warunki zostaną określone w dokumencie gwarancyjnym.

Zestawienie zużycia paliwa i emisji CO<sub>2</sub> zawierające dane wszystkich nowych samochodów osobowych jest dostępne nieodpłatnie w każdym punkcie sprzedaży pojazdów każdorazowo od momentu zakończenia procesu homologacji danego modelu pojazdu. Zużycie paliwa i emisja spalin w konkretnym pojeździe w warunkach drogowych może różnić się od podanych wyników pomiarów. Na zużycie paliwa i emisję CO<sub>2</sub> wpływa sposób prowadzenia pojazdu oraz inne czynniki (takie jak warunki drogowe, natężenie ruchu, stan pojazdu, ciśnienie w oponach, zainstalowane wyposażenie, obciążenie, liczba pasażerów itp.).

S-KATALOG-PROACE-2022 (02.2024)