



Toyota
Professional



PROACE VERSO

PROACE VERSO. NOWY WYMIAR PODRÓŻOWANIA

PROACE Verso kontynuuje tradycję tworzenia wszechstronnych mikrobusów. Aby sprostać wymaganiom naszych najbardziej aktywnych użytkowników, wprowadziliśmy wiele praktycznych rozwiązań ułatwiających każdą podróż.



SPIS TREŚCI

6 Komfort
8 Wszechstronność
10 Funkcjonalność
12 Silniki

14 Bezpieczeństwo
16 Wersje wyposażenia
26 Kolory, felgi i tapicerki
28 Dane techniczne

34 Wyposażenie
42 Słowniczek
44 Toyota i środowisko
45 Spokój umysłu

USIĄDŹ WYGODNIE I ODPRĘŹ SIĘ

Nawet najdłuższa podróż nie będzie nużąca w niezwykle funkcjonalnej kabinie PROACE Verso. Zadbaj o to najnowsze i najbardziej przemyślane technologie.

Niezależnie od tego, czy potrzebujesz pojazdu dla swojej firmy, czy dla rodziny, PROACE Verso zapewni wyjątkowy komfort podczas każdej podróży. Zadbaliśmy o najdrobniejsze szczegóły, oferując przemyślane rozwiązania ergonomiczne, materiały najwyższej jakości oraz znakomite osiągi. I to wszystko w standardzie.

Jeśli jednak masz bardziej wyśrubowane wymagania, z pewnością ucieszy Cię wyjątkowa wersja VIP. Jest ona wyposażona w tapicerkę skózaną w kolorze czarnym, elektryczną regulację fotela kierowcy i pasażera wraz z funkcją masażu, przesuwany stolik multifunkcyjny na szynach w tylnej części pojazdu, szyby przyciemnione w 2. i 3. rzędzie (stopień przepuszczalności światła 10%) i centralny kolorowy wyświetlacz między zegarami.



System multimedialny Toyota PRO-Touch z kolorowym ekranem dotykowym 7" z obsługą Apple CarPlay*, Android Auto™ oraz stacji radiowych w technologii cyfrowej (DAB) uprzyjemni każdą podróż (jeden z elementów opcjonalnego Pakietu Clim&Touch, standard w wersjach Family i VIP). Z kolei moduł nawigacji, o który może być uzupełniony system Toyota PRO-Touch (opcjonalne pakiety Comfort Business, Comfort Family, Premium Business, Executive, standard w wersji VIP) sprawi, że z łatwością dotrzesz do celu. Najważniejsze cechy: wysokiej jakości centralny wyświetlacz między zegarami, nawigacja satelitarna z mapami Europy Centralnej i Zachodniej.

* Apple CarPlay jest znakiem towarowym Apple Inc.



KOMFORT

PRZESTRZEŃ, KTÓRĄ DOPASUJESZ DO SWOICH POTRZEB

Elastyczny, wszechstronny i wygodny: PROACE Verso oferuje praktyczne rozwiązania nawet dla najbardziej wymagających użytkowników.

Z PROACE Verso żyje się łatwiej. Opracowaliśmy wiele pomysłowych rozwiązań, które zapewnią Ci imponującą elastyczność, a dla Twoich pasażerów zagwarantują wygodną podróż. Składane i montowane na szynach fotele kapitańskie (dostępne w najwyższej wersji z opcjonalnym pakietem siedzeń VIP 6 miejsc) pozwolą na łatwe dopasowanie przestrzeni bagażowej do bieżących potrzeb, a wygodne, rozkładane stoliki w oparciach przednich foteli (dostępne w wersjach Family i VIP) umożliwią Twoim pasażerom pracę, odpoczynek lub rozrywkę.



Sprawdź, jak przestronne może być wnętrze PROACE Verso, wybierając wersję Family lub VIP.



Dzięki zamontowanemu na szynach stolikowi z tyłu (dostępnemu w wersji VIP) Twoi pasażerowie mogą się zrelaksować, oddać rozrywkom lub popracować.

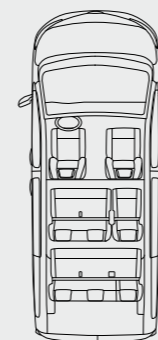


Gdy potrzebujesz dużej przestrzeni bagażowej, możesz zdemontować fotele w 2 i 3. rzędzie. Każdy centymetr swojego auta będziesz mógł wykorzystać do przewiezienia dodatkowego ładunku.

ELASTYCZNOŚĆ

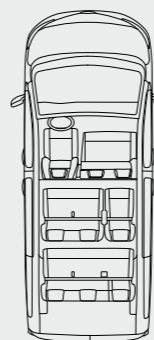
Dostępne konfiguracje:

8 miejsc



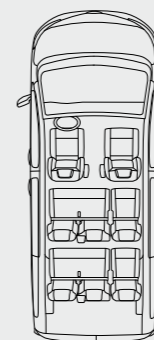
Combi

9 miejsc



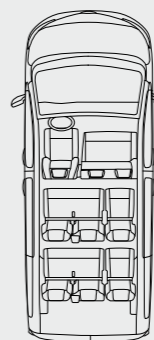
Combi

8 miejsc



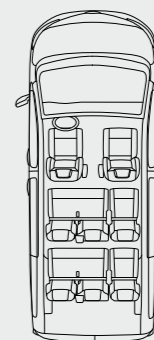
Business

9 miejsc



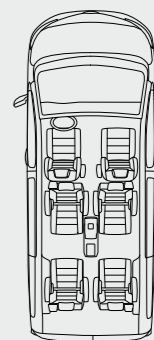
Business

8 miejsc



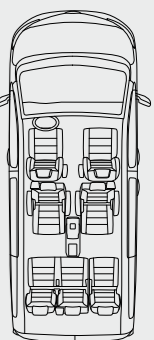
Family

6 miejsc



VIP

7 miejsc



VIP

WYGODA, KTÓRĄ DOCENISZ

Połączenie przemysłanych rozwiązań i innowacyjnych technologii sprawia, że Twoje życie staje się prostsze, a jazda wygodniejsza i bezpieczniejsza.

Ciesz się jazdą PROACE Verso. Dach multifunkcyjny każdą Twoją podróż uczyni przyjemniejszą. A jeśli dodasz do tego wszystkie rozwiązania dostępne w standardzie, otrzymasz auto, które doskonale się sprawdzi podczas wszystkich Twoich wypraw.


Skorzystaj z pomocy wtedy, gdy najbardziej tego potrzebujesz. Bezdotykowa obsługa przesuwanych drzwi uruchamianych ruchem stopy pod tylnym zderzakiem – to dopiero komfort!



Dach multifunkcyjny (w wersji VIP z dodatkowym podświetleniem AMBIENT LED ring) daje dużo światła wszystkim pasażerom zarówno w dzień, jak i w nocy.



Otwierana szyba w tylnej klapie, dostępna w standardzie w wersjach Family i VIP, umożliwia dostęp do środka pojazdu bez konieczności uchylenia całej klapy.



Automatyczne drzwi przesuwane w PROACE Verso uruchamia się poprzez pociągnięcie za wewnętrzne lub zewnętrzne klamki. Można je również uruchomić za pomocą przycisków na pilocie, desce rozdzielczej lub słupku pomiędzy boczną a tylną szybą.



WYGODA

OSZCZĘDNOŚĆ PALIWA

Zaawansowane silniki Diesla oraz płynnie działające skrzynie biegów pozwalają oszczędzać paliwo i zapewniają świetne właściwości jezdne.

Układ napędowy PROACE Verso sprawdzi się w każdych warunkach. Do wyboru są dwa silniki Diesla o pojemności 2,0 litra. Pierwszy z nich – o mocy 144 KM – jest sparowany z 6-stopniową manualną skrzynią biegów. Średnie zużycie paliwa wynosi 6,8–7,8 l/100 km, a średnia emisja CO₂ – 166–195 g/km.

Średnie spalanie jednostki napędowej o mocy 177 KM, współpracującej z automatyczną przekładnią o 8 przełożeniach, sięga 6,7–8,0 l/100 km, a średnia emisja CO₂ – 175–209 g/km.



Toyota PROACE Verso może zostać wyposażona w opcjonalny pakiet Toyota Traction Select, oferujący najwyższe osiągi oraz ochronę kontrolę nad swoim samochodem na zaśnieżonych, oblodzonych czy piaszczystych drogach, niezależnie od panujących warunków.



DIESEL **2.0 D-4D 140 KM** **6 M/T**

Moc
144 KM

Średnie zużycie paliwa
6,8–7,8 l/100 km

Średnia emisja CO₂
166–195 g/km

Dostępny w wersjach
Combi, Business, Family
(nadwozie Medium i Long)

M/T = Manualna skrzynia biegów

DIESEL **2.0 D-4D 177 KM** **8 A/T START&STOP**

Moc
177 KM

Średnie zużycie paliwa
6,7–8,0 l/100 km

Średnia emisja CO₂
175–209 g/km

Dostępny w wersjach
Business, Family, VIP
(nadwozie Medium i Long)

A/T = Automatyczna skrzynia biegów

BEZPIECZEŃSTWO ZAWSZE NA PIERWSZYM MIEJSCU

Wybierając rozwiązania w zakresie bezpieczeństwa, zadbasz o ochronę siebie i swoich pasażerów.

Jeśli w ramach swojej pracy codziennie poruszasz się po drogach, chcesz czuć się bezpiecznie. Pomogą Ci w tym zaawansowane systemy Toyota Safety Sense, dostępne opcjonalnie w wersjach Business i Family (Pakiety Premium Business, Safety, Executive), standard w wersji VIP.

Toyota Safety Sense

- Aktywny tempomat (ACC)
- Automatyczne światła drogowe (AHB)
- System ostrzegania przed kolizją (FCW)
- System przywracania uwagi kierowcy (DAA)
- Układ ostrzegania o niezamierzonej zmianie pasa ruchu (LDA)
- Układ rozpoznawania znaków drogowych z funkcją inteligentnego dostosowania prędkości (RSA)
- Układ wczesnego reagowania w razie ryzyka zderzenia (PCS)

Dodaj do tego 5-gwiazdkową ocenę w testach Euro NCAP, a przekonasz się, że PROACE Verso to bezpieczna przestrzeń na intensywną pracę.

PROACE Verso otrzymał 5 gwiazdek w testach bezpieczeństwa Euro NCAP.



Czujnik martwego pola (BSD) pozwala kierowcy bezpieczniej zmieniać pas ruchu.

Układ ostrzegania o niezamierzonej zmianie pasa ruchu (LDA) poinformuje kierowcę, gdy auto zacznie opuszczać swój pas.

Automatyczne światła drogowe (AHB) opracowano z myślą o optymalnej widoczności podczas jazdy nocą. Światła drogowe lub mijania są uruchamiane automatycznie, co znacznie poprawia komfort jazdy i bezpieczeństwo.



System ostrzegania przed kolizją (FCW) to element układu bezpieczeństwa, który pozwala wykrywać ruch pojazdów i pieszych na drodze oraz zapobiegać kolizjom.

System poduszek powietrznych SRS

PROACE Verso został wyposażony w 6 poduszek powietrznych, w tym poduszki SRS dla kierowcy i pasażera oraz poduszki boczne i kurtynowe dla 2. i 3. rzędu.



System przywracania uwagi kierowcy (DAA)

System emituje ostrzeżenia wizualne i dźwiękowe, jeśli wykryje, że pojazd nie zatrzymał się od dwóch godzin przy jeździe z prędkością ponad 65 km/h. Dodatkowym zabezpieczeniem jest system wykrywania zmęczenia kierowcy, który rejestruje zmiany w położeniu pojazdu na drodze i wydaje dodatkowe powiadomienia dla kierowcy, aby zrobił sobie przerwę.



Aktywny tempomat (ACC)

Aktywny tempomat to element układu bezpieczeństwa Toyota Safety Sense, który utrzymuje ustalony dystans od samochodu jadącego z przodu. Jeśli minimalny dystans zostanie przekroczony, system automatycznie ograniczy prędkość. Gdy dystans ponownie się zwiększy, stopniowo przyspieszy, aż osiągnie ustaloną przez kierowcę prędkość.

PROACE VERSO COMBI

Główne elementy:

- 16" felgi stalowe + minikotpaki
- Systemy ABS, stabilizacji toru jazdy oraz wspomagania hamowania
- Układ wspomagający pokonywanie podjazdów (HAC)
- Klimatyzacja manualna w przedniej części pojazdu
- Szyby w drzwiach bocznych w 2. rzędzie przesuwane, w 3. rzędzie stałe (nie dostępne z Pakietem Professional)
- Szyby przyciemnione w 2. i 3. rzędzie, stopień przepuszczalności światła 30%
- Panele boczne wykonane ze sklejki w 2. i 3. rzędzie po lewej i prawej stronie (do wysokości okien)
- Przednie lampy halogenowe
- Tapicerka materiałowa w kolorze ciemnoszarym
- Radioodbiornik zdalnie sterowany ze zintegrowanym wyświetlaczem (Bluetooth, USB) + 4 głośniki
- Pakiet siedzeń COMBI 9 miejsc

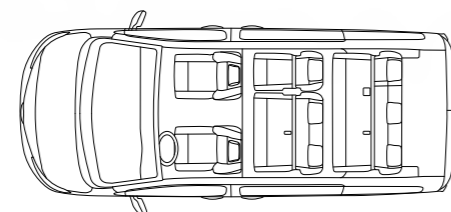
Wybrane wyposażenie opcjonalne:

- **Pakiet Professional:** klimatyzacja manualna z nawiewem w tylnej części pojazdu, przednie lampy przeciwmgielne, dach multifunkcyjny, podgrzewane przednie fotele (regulacja w 3 zakresach)
- **Pakiet siedzeń COMBI 8 miejsc:** przedni fotel kierowcy z podłokietnikiem, regulacją wysokości oraz regulacją odcinka lędźwiowego, pojedynczy fotel pasażera z podłokietnikiem oraz składanym oparciem; 2. rząd: kanapa 3-miejscowa podnoszona, dzielona w proporcji 2/3 (lewa) i 1/3 (prawa), montowana do zaczepów w podłodze, mocowania ISOFIX

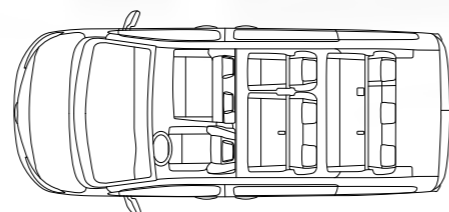


Dostępne rozmiary

Medium i Long



8 miejsc 



9 miejsc 

COMBI



PROACE VERSO BUSINESS

Główne elementy:

- 16" felgi stalowe + pełne kotłaki
- Czujniki parkowania z tyłu
- Systemy ABS, stabilizacji toru jazdy oraz wspomagania hamowania
- Układ wspomagający pokonywanie podjazdów (HAC)
- Klimatyzacja manualna w przedniej części pojazdu
- Szyby przyciemnione w 2. i 3. rzędzie, stopień przepuszczalności światła 30%
- Elektrycznie regulowane, podgrzewane i składane lusterka zewnętrzne
- Przednie lampy halogenowe
- Przednie lampy przeciwmgielne
- Tempomat i ogranicznik prędkości
- Półka za 3. rzędem siedzeń zabezpieczająca bagaż
- Tapicerka materiałowa w kolorze ciemnoszarym
- Radiodbiornik zdalnie sterowany ze zintegrowanym wyświetlaczem (Bluetooth, USB) + 4 głośniki
- Pakiet siedzeń BUSINESS 9 miejsc

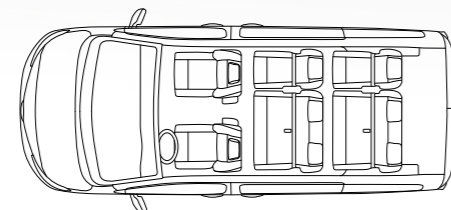
Wybrane wyposażenie opcjonalne:

- **Pakiet Clim&Touch:** trójramienna kierownica z uretanu, system multimedialny Toyota PRO-Touch z kolorowym ekranem dotykowym 7" z obsługą Apple CarPlay*, Android Auto™ oraz stacji radiowych w technologii cyfrowej (DAB), system „Inteligentny kluczyk”, klamki zewnętrzne w kolorze nadwozia z chromowanym akcentem, klimatyzacja manualna z nawiewem w tylnej części pojazdu, dach multifunkcyjny, podgrzewane przednie fotele (regulacja w 3 zakresach)

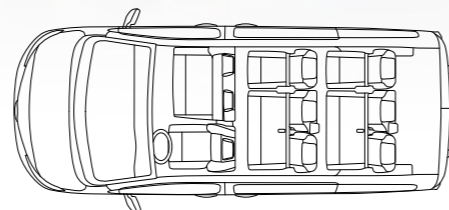


Dostępne rozmiary

Medium i Long



8 miejsc 



9 miejsc 

BUSINESS



* Apple CarPlay jest znakiem towarowym Apple Inc.

PROACE VERSO FAMILY

Główne elementy

(dodatkowe względem wersji Business):

- 17" felgi stalowe + pełne kotpaki
- Klimatyzacja automatyczna dwustrefowa, dodatkowy nawiew w tylnej części pojazdu
- Klimatyzacja manualna z nawiewem w tylnej części pojazdu
- System multimedialny Toyota PRO-Touch z kolorowym ekranem dotykowym 7" z obsługą Apple CarPlay*, Android Auto™ oraz stacji radiowych w technologii cyfrowej (DAB)
- Tapicerka materiałowa Toyota unique w kolorze czarnym z elementami brązowymi
- Elektrochromatyczne lusterko wsteczne z dodatkowym lusterkiem do obserwowania dzieci
- Dach multifunkcyjny
- Rolety przeciwsłoneczne
- Stoliki w oparciach przednich foteli
- Pakiet siedzeń FAMILY 8 miejsc

Wybrane wyposażenie opcjonalne:

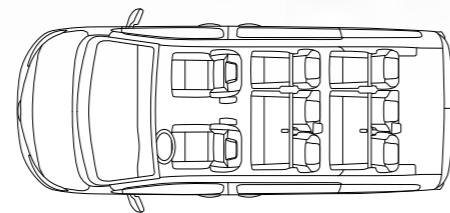
- **Pakiet Comfort Family:** przednie światła ksenonowe, światła do jazdy dziennej typu LED, 17" felgi aluminiowe, system multimedialny Toyota PRO-Touch z kolorowym ekranem dotykowym 7" z obsługą Apple CarPlay*, Android Auto™ oraz stacji radiowych w technologii cyfrowej (DAB), moduł nawigacji, czujniki parkowania z przodu i z tyłu, system „Inteligentny kluczyk”, klamki zewnętrzne w kolorze nadwozia z chromowanym akcentem, elektrycznie regulowane, podgrzewane i składane lusterka zewnętrzne z czujnikiem martwego pola (BSD)



Prezentowane zdjęcie samochodu przedstawia wersję Family z Pakietem Comfort Family.

Dostępne rozmiary

Medium i Long



8 miejsc 

* Apple CarPlay jest znakiem towarowym Apple Inc.

FAMILY



Prezentowane zdjęcie wnętrza przedstawia wersję Family z Pakietem Executive.



PROACE VERSO VIP

Główne elementy (dodatkowe względem wersji Family):

- 17" felgi aluminiowe
- Szyby przyciemnione w 2. i 3. rzędzie (stałe), stopień przepuszczalności światła 10%
- Tapicerka skórzana w kolorze czarnym
- Przesuwany stół multifunkcyjny na szynach w tylnej części pojazdu
- Podwójne drzwi boczne elektryczne sterowane bezdotykowo
- Klamki zewnętrzne w kolorze nadwozia z chromowanym akcentem
- Dach multifunkcyjny z podświetleniem AMBIENT LED ring
- Dodatkowe ogrzewanie typu Webasto (bez opcji zdalnego programowania, działa, gdy silnik jest włączony)
- Pakiet HiFi: wzmacniacz pod pojedynczym fotelem pasażera, 2 tweetery + 2 woofery + głośnik w centralnej części deski rozdzielczej, 2 woofery w 2. rzędzie w drzwiach
- Przednie światła ksenonowe
- Światła do jazdy dziennej typu LED
- Elektryczny hamulec postojowy
- Pakiet siedzeń VIP 7 miejsc (tapicerka skórzana)

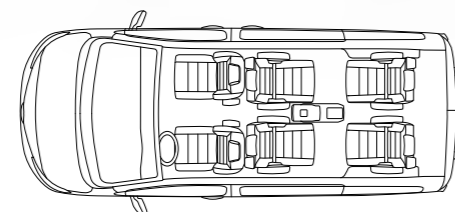
Wybrane wyposażenie opcjonalne:

- **Pakiet Skyview:** dach panoramiczny

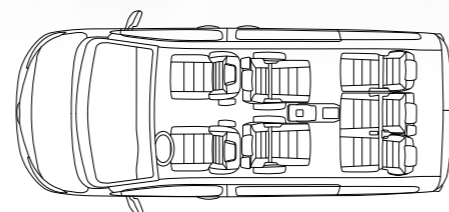


Dostępne rozmiary

Medium i Long



6 miejsc 



7 miejsc 

VIP



PROACE VERSO VIP Z PAKIETEM SELECTION

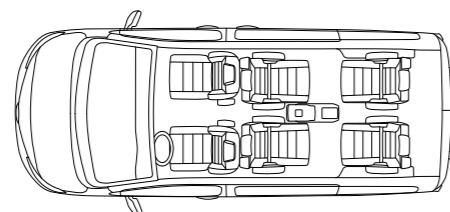
Elementy Pakietu Selection*:

- 17" felgi aluminiowe w kolorze czarnym, opony 225/55 R17
- Lusterka zewnętrzne lakierowane w kolorze czarnym
- Boczne listwy zewnętrzne lakierowane w kolorze czarnym
- Klamki zewnętrzne lakierowane w kolorze czarnym
- Dedykowana okleina nadwozia Selection w kolorze czarnym (przednia maska, boki pojazdu, tylna kłapa)
- Numerowany znaczek „Selection” umieszczony wewnątrz pojazdu
- Znaczek „Selection” umieszczony na tylnej kłapie
- Dolna część pojazdu pokryta poliuretanową strukturalną powłoką ochronną w kolorze czarnym

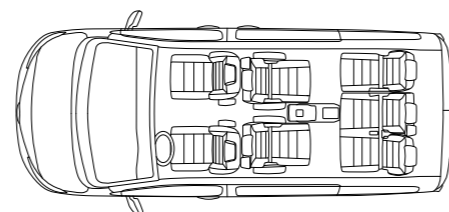


Dostępne rozmiary

Medium i Long



6 miejsc 



7 miejsc 

* Pakiet lokalny (wymaga wybrania Pakietu Skyview).

SELECTION



ZADBAJ O WYGLĄD SWOJEGO AUTA



EPR Solid White
lakier podstawowy
bez dopłaty



EVL Dark Grey
lakier metalizowany



KTV Deep Black
lakier metalizowany



KCA Silver Aluminium
lakier metalizowany



KCM Rich Bronze
lakier metalizowany



16" felgi stalowe z kotpakami i oponami 215/65 R16C
Standard w wersji Business



17" felgi stalowe z kotpakami i oponami 225/55 R17 XL Michelin Primacy 4
Standard w wersji Family oraz w wersji Business z silnikiem 2.0 D-4D 177 KM



17" felgi aluminiowe z oponami 225/55 R17 XL Michelin Primacy 4
Standard w wersji VIP, opcja w wersji Business z Pakietem Premium Business i wersji Family z Pakietami Comfort Family i Executive



17" felgi aluminiowe z oponami 215/60 R17C Agilis
Opcja w wersjach Family i VIP z Pakietem Toyota Traction Select



17" felgi aluminiowe w kolorze czarnym z oponami 225/55 R17 XL Michelin Primacy 4
Opcja w wersji VIP z Pakietem Selection



Tapicerka materiałowa w kolorze ciemnoszarym
Standard w wersjach Combi i Business



Tapicerka materiałowa Toyota unique w kolorze czarnym z elementami brązowymi
Standard w wersji Family



Tapicerka skórzana w kolorze czarnym
Standard w wersji VIP, opcja w wersji Family z Pakietem Executive

Kolor nadwozia może być zależny od wersji wyposażenia. Wersja VIP z Pakietem Selection jest dostępna tylko w kolorach: EPR Solid White, KCA Silver Aluminium.

DANE TECHNICZNE

DANE TECHNICZNE	2.0 D-4D 140 KM 6 M/T	2.0 D-4D 177 KM 8 A/T Start&Stop
Zużycie paliwa (UE 715/2007 z późn. zm. i aktami wykonawczymi)		
Średnio [l/100 km]	6,8–7,8	6,7–8,0
Zalecane paliwo	olej napędowy	olej napędowy
Pojemność zbiornika paliwa [l]	69	69
Pojemność zbiornika na preparat AdBlue [l]	20,6	20,6
Zasięg maksymalny dla AdBlue [km] ¹	b.d.	4313
Emisja CO₂		
Średnia emisja CO ₂ [g/km]	166–195	175–209
Norma spalin	Euro 6.3	Euro 6.3

SILNIK		
Typ	Turbodiesel	Turbodiesel
Liczba i układ cylindrów	4 cylindry, rzędowy	4 cylindry, rzędowy
Mechanizm zaworów	16-zaworowy DOHC	16-zaworowy DOHC
System wtrysku paliwa	bezpośredni wtrysk paliwa	bezpośredni wtrysk paliwa
Pojemność skokowa [cm ³]	1997	1997
Średnica × skok [mm × mm]	85,0 × 88,0	85,0 × 88,0
Stopień sprężania	16,7:1	16,7:1
Maksymalna moc [KM (kW)/obr./min]	144 (106)/3750	177 (130)/3750
Maksymalny moment obrotowy [Nm/obr./min]	340/2000	400/2000

OSIĄGI		
Maksymalna prędkość [km/h]	185 ²	185 ²
0–100 km/h [s]	b.d.	8,8

ZAWIESZENIE	2.0 D-4D 140 KM 6 M/T	2.0 D-4D 177 KM 8 A/T Start&Stop
Przód	quasi – MacPherson	quasi – MacPherson
Tył	z wahaczami wleczonymi ustawionymi ukośnie	z wahaczami wleczonymi ustawionymi ukośnie

HAMULCE		
Przód	tarczowe wentylowane	tarczowe wentylowane
Tył	tarczowe pełne	tarczowe pełne

MASY		
	Medium/Long	Medium/Long
Masa własna [kg] ³	1718–1748	1845–2046
Ładowność [kg] ⁴	1050	717–1029
Dopuszczalna masa całkowita [kg] ⁴	2790–2800	2850–3100
Dopuszczalna masa przyczepy bez hamulca [kg]	750	750
Dopuszczalna masa przyczepy z hamulcem [kg]	1900	1900
Dopuszczalna masa zespołu pojazdów [kg] ⁴	4690–4799	4900
Dopuszczalne obciążenie osi przedniej [kg]	1500	1500
Dopuszczalne obciążenie osi tylnej [kg]	1500	1500–1800

A/T = Automatyczna skrzynia biegów M/T = Manualna skrzynia biegów

¹ Zależnie od stylu jazdy kierowcy. ² Dla samochodów z systemem TTS prędkość maksymalna wynosi 170 km/h.

³ Samochód w stanie gotowym do jazdy. ⁴ Podane wartości masy własnej i ładowności mogą się różnić w zależności od wybranych elementów wyposażenia.

B7

B10

XTL




DANE TECHNICZNE

WYMIARY	MEDIUM	LONG
Wymiary zewnętrzne [mm]		
Długość całkowita	4959	5309
Zwis nadwozia przód	881	881
Zwis nadwozia tył	803	1153
Rozstaw osi	3275	3275
Szerokość całkowita (bez lusterek bocznych)	1920	1920
Szerokość całkowita (lusterka boczne rozłożone)	2204	2204
Rozstaw kół przednich	1627	1630
Rozstaw kół tylnych	1600	1618
Wysokość całkowita	1910	1910
Wysokość prześwitu nadwozia	150	150
Średnica zawracania między krawężnikami	12,4	12,4
Liczba miejsc	6, 7, 8 lub 9	6, 7, 8 lub 9
Wymiary przestrzeni bagażowej [mm]		
Szerokość przestrzeni bagażowej pomiędzy wnękami kół	1228	1228
Maksymalna szerokość przestrzeni bagażowej	1618	1618
Maksymalna wysokość przestrzeni bagażowej	1337	1339
Maksymalna długość przestrzeni bagażowej (oparcie siedzenia pasażera złożone do pozycji stolika)	3161	3511
Maksymalna długość przestrzeni bagażowej z przednimi siedzeniami (konfiguracja nominalna)	2413	2763
Maksymalna wysokość progu załadunkowego	613	633
Pojemność bagażnika [m³]		
Maksymalna objętość bagażnika bez 2. i 3. rzędu siedzeń (do górnej krawędzi oparcia/do dachu)	3,1/4,0	3,5/4,6
Maksymalna objętość bagażnika bez 3. rzędu siedzeń (do górnej krawędzi oparcia/do dachu)	1,6/2,4	2,0/2,9
Maksymalna objętość bagażnika (do górnej krawędzi oparcia/do dachu)	1,6/2,3	2,0/3,0
Maksymalna objętość bagażnika przy 3. rzędach siedzeń (do górnej krawędzi oparcia/do dachu)	0,6/0,9	1,1/1,5

WYMIARY	MEDIUM	LONG
Wymiary tylnego otworu [mm]		
Maksymalna szerokość otworu załadunkowego	1212	1212
Minimalna wysokość progu załadunkowego	584	584
Maksymalna wysokość progu załadunkowego	653	664
Wysokość tylnych drzwi bagażnika	1181	1181
Wymiary otworu po otwarciu bocznych drzwi przesuwanych [mm]		
Maksymalna szerokość otworu	933	933
Maksymalna wysokość otworu	1181	1181
Wymiary kabiny [mm]		
Szerokość na wysokości łokci w 1. rzędzie, na wysokości dolnej krawędzi szyb	1712	1712
Szerokość na wysokości łokci w 1. rzędzie (zgodnie z normą)	1515	1515
Szerokość na wysokości łokci w 2. rzędzie (zgodnie z normą)	1586	1586
Szerokość na wysokości łokci w 3. rzędzie (zgodnie z normą)	1570	1570



KONFIGURACJA PRZESTRZENI PASAŻERSKIEJ



Objętość przestrzeni mierzona do wysokości oparcia foteli [litry]

Objętość przestrzeni mierzona powyżej wysokości oparcia foteli [litry]

WYPOSAŻENIE

BEZPIECZEŃSTWO I NOWE TECHNOLOGIE	Combi	Business	Family	VIP
Aktywny tempomat (ACC)	—	□	□	●
Automatyczne światła drogowe (AHB)	—	□	□	●
Czujnik niezapiętych pasów bezpieczeństwa	●	●	●	●
Odcięcie paliwa w przypadku uderzenia	●	●	●	●
Poduszki powietrzne kierowcy i pasażera (w wersji Combi oraz Business do ochrony 2 pasażerów)	●	●	●	●
Boczne poduszki powietrzne kurtynowe chroniące głowę oraz klatkę piersiową w 1. rzędzie siedzeń	●	●	●	●
Poduszki kurtynowe boczne w 2. i 3. rzędzie	—	□	●	●
Przednie lampy halogenowe	●	●	●	—
Przednie światła ksenonowe	—	□	□	●
Przednie lampy przeciwmgielne	□	●	●	●
System ostrzegania przed kolizją (FCW)	—	□	□	●
System przywracania uwagi kierowcy (DAA)	—	□	□	●
Systemy ABS, stabilizacji toru jazdy oraz wspomagania hamowania	●	●	●	●
Światła do jazdy dziennej halogenowe	●	●	●	—
Światła do jazdy dziennej typu LED	—	□	□	●
Tempomat i ogranicznik prędkości	●	●	●	●
Układ wspomagający pokonywanie podjazdów (HAC)	●	●	●	●
Układ ostrzegania o niezamierzonej zmianie pasa ruchu (LDA)	—	□	□	●
Układ rozpoznawania znaków drogowych z funkcją inteligentnego dostosowywania prędkości (RSA)	—	□	□	●
Układ wczesnego reagowania w razie ryzyka zderzenia (PCS)	—	□	□	●
System stabilizacji toru jazdy (VSC)	●	●	●	●
Wycieraczki przedniej szyby	●	●	●	●
Elektrochromatyczne lusterko wsteczne	—	●	—	●
Elektrochromatyczne lusterko wsteczne z dodatkowym lusterkiem do obserwowania dzieci	—	—	●	—
Czujnik deszczu (automatyczne wycieraczki)	—	●	●	●
Czujnik zmierzchu (automatyczne światła)	—	●	●	●
System monitorowania ciśnienia w kołach (TPWS)	●	●	●	●
Trójramienna kierownica z uretanu	—	□	—	—
Kierownica multifunkcyjna obszyta skórą	—	□	●	●

WYGLĄD	Combi	Business	Family	VIP
Podłoga w przestrzeni pasażerskiej wykończona plastikiem	●	●	—	—
Podłoga w przestrzeni pasażerskiej pokryta materiałem	—	—	●	●
Boczne listwy zewnętrzne plastikowe nielakierowane	●	●	●	●

WYGLĄD	Combi	Business	Family	VIP
Boczne listwy zewnętrzne lakierowane w kolorze czarnym	—	—	—	□
Plastikowe listwy progowe w 1. i 2. rzędzie	●	●	●	—
Plastikowe listwy progowe w 1. i 2. rzędzie z podświetleniem	—	—	—	●
Panele boczne wykonane ze sklejki w 2. i 3. rzędzie po lewej i prawej stronie (do wysokości okien)	●	—	—	—
Zamykany schowek po stronie pasażera podświetlany	●	●	●	●
Lampka po lewej stronie bagażnika	—	●	●	●
Lampki dachowe w kabinie pasażerskiej	●	●	●	—
Lampki dachowe w kabinie pasażerskiej LED	—	—	—	●
Stoliki w oparciach przednich foteli	—	—	●	●
Zderzak przedni i tylny czarny nielakierowany	●	—	—	—
Zderzak przedni i tylny w kolorze nadwozia (Medium)	—	●	●	●
Zderzak przedni i tylny w kolorze nadwozia nielakierowany centralnie (Long)	—	●	●	●
Szyby w drzwiach bocznych w 2. rzędzie przesuwane, w 3. rzędzie stałe (nie dostępne z Pakietem Professional)	●	—	—	—
Szyby przyciemnione w 2. i 3. rzędzie, stopień przepuszczalności światła 30%	●	●	●	—
Szyby przyciemnione w 2. i 3. rzędzie (stałe), stopień przepuszczalności światła 10%	—	—	—	●
Otwarty schowek w centralnej części deski rozdzielczej (mieszczący format A4)	●	●	—	—
Zamykany i blokowany schowek w centralnej części deski rozdzielczej (mieszczący format A4)	—	—	●	●
Zamykany schowek w górnej części deski rozdzielczej	—	□	—	—
Schowki w drzwiach przednich	●	●	●	●
Wykończenie deski rozdzielczej dwukolorowe (grafitowe/szare)	●	—	—	—
Lusterko wsteczne w kabinie	●	●	●	●
Lusterka zewnętrzne w kolorze czarnym nielakierowane	●	●	●	●
Lusterka zewnętrzne lakierowane w kolorze czarnym	—	—	—	□
Kłamki zewnętrzne w kolorze czarnym nielakierowane	●	—	—	—
Kłamki zewnętrzne w kolorze nadwozia	—	●	●	—
Kłamki zewnętrzne w kolorze nadwozia z chromowanym akcentem	—	□	□	●
Kłamki zewnętrzne lakierowane w kolorze czarnym	—	—	—	□
Dedykowana okleina nadwozia Selection w kolorze czarnym (przednia maska, boki pojazdu, tylna kłapa)	—	—	—	□
Numerowany znaczek „Selection” umieszczony wewnątrz pojazdu	—	—	—	□
Znaczek „Selection” umieszczony na tylnej kłapie	—	—	—	□
Dolna część pojazdu pokryta poliuretanową strukturalną powłoką ochronną w kolorze czarnym	—	—	—	□
Krótką antena	—	●	●	●

WYPOSAŻENIE

KOMFORT	Combi	Business	Family	VIP
Dodatkowe ogrzewanie typu Webasto (bez opcji zdalnego programowania, działa, gdy silnik jest włączony)	–	–	–	●
Dodatkowe ogrzewanie typu Webasto (działa przy włączonym i wyłączonym silniku, programowanie na ekranie radia/systemu Toyota PRO-Touch/programowanie tylko z pilota przy systemie Toyota PRO-Touch z modułem nawigacji)	–	–	○	○
Gniazdo 12 V na desce rozdzielczej	●	●	●	●
Gniazdo 12 V w schowku	–	●	●	●
Gniazdo 12 V w tylnej części pojazdu	●	●	●	●
Gniazdo 230 V	–	–	□	●
Dwa kluczyki ze zdalnym sterowaniem	●	●	●	●
System „Inteligentny kluczyk”	–	□	□	●
Rolety przeciwsłoneczne	–	□	●	●
Centralny monochromatyczny wyświetlacz między zegarami	●	●	●	–
Centralny kolorowy wyświetlacz między zegarami	–	□	□	●
Elektrycznie regulowane szyby w 1. rzędzie z funkcją automatycznego domykania	●	●	●	●
Przystosowanie instalacji elektrycznej do montażu haka holowniczego	●	●	●	●
Klimatyzacja manualna w przedniej części pojazdu	●	●	–	–
Klimatyzacja automatyczna dwustrefowa, dodatkowy nawiew w tylnej części pojazdu ¹	–	□	●	●
Klimatyzacja manualna z nawiewem w tylnej części pojazdu	□	□	●	●
Elektrycznie regulowane i podgrzewane lusterka zewnętrzne	●	–	–	–
Elektrycznie regulowane, podgrzewane i składane lusterka zewnętrzne	–	●	●	–
Elektrycznie regulowane, podgrzewane i składane lusterka zewnętrzne z czujnikiem martwego pola (BSD)	–	□	□	●
Dach multifunkcyjny	□	□	●	–
Dach multifunkcyjny z podświetleniem AMBIENT LED ring	–	–	–	●
Dach panoramiczny	–	–	□	□
Centralny zamek	●	●	●	●
Szyba przednia akustyczna (pochłaniająca hałas)	–	●	–	–
Szyba przednia akustyczna (pochłaniająca hałas) i atermiczna	–	□	●	●
Czujniki parkowania z tyłu	–	●	●	–
Czujniki parkowania z przodu i z tyłu	–	□	□	●
Kamera cofania	–	–	–	●
Elektryczny hamulec postojowy	–	–	–	●

KOŁA I OPONY	Combi	Business	Family	VIP
Koło zapasowe pełnowymiarowe	●	●	●	●
16" felgi stalowe + minikołpaki	●	–	–	–
16" felgi stalowe + pełne kołpaki	–	●	–	–
17" felgi stalowe + pełne kołpaki	–	–/●	●	–
17" felgi aluminiowe	–	□	□	●
17" felgi aluminiowe w kolorze czarnym	–	–	–	□
Opony 215/65 R16C	●	●	–	–
Opony 215/60 R17C Agilis	–	–	○	○
Opony 225/55 R17 XL Michelin Primacy 4	–	□/●	●	●

FUNKcjONALNOŚĆ	Combi	Business	Family	VIP
Przesuwany stół multifunkcyjny na szynach w tylnej części pojazdu	–	–	–	●
Pojedyncze drzwi boczne manualne	●	–	–	–
Drzwi boczne przesuwane prawe i lewe, sterowane manualnie	○	●	●	–
Kłapa tylna unoszona (pojedyncza) z wycieraczką i ogrzewaniem szyby	–	○	●	●
Podwójne drzwi boczne elektryczne sterowane bezdotykowo	–	–	□	●
Półka za 3. rzędem siedzeń zabezpieczająca bagaż (nieдоступna przy wyborze pakietu siedzeń VIP 6 miejsc)	–	●	●	●
Toyota Traction Select: 5 indywidualnych trybów jazdy dostosowanych do warunków drogowych, zwiększona ładowność, opony 215/60 R17C Agilis, osłona silnika (20 mm grubości, niedostępna po wybraniu Pakietu Selection)	–	–	○	○
Dywaniki welurowe	–	–	□	●

AUDIO I MULTIMEDIA	Combi	Business	Family	VIP
4 głośniki, 4 tweetery	–	●	●	–
Radio 7"	●	–	–	–
Radioodbiornik zdalnie sterowany ze zintegrowanym wyświetlaczem (Bluetooth, USB) + 4 głośniki	●	●	●	–
System multimedialny Toyota PRO-Touch z kolorowym ekranem dotykowym 7" z obsługą Apple CarPlay*, Android Auto™ oraz stacji radiowych w technologii cyfrowej (DAB)	–	□	●	–
System multimedialny Toyota PRO-Touch z kolorowym ekranem dotykowym 7" z obsługą Apple CarPlay*, Android Auto™ oraz stacji radiowych w technologii cyfrowej (DAB), moduł nawigacji	–	□	□	●
Pakiet HiFi: wzmacniacz pod pojedynczym fotelem pasażera, 2 tweetery + 2 woofery + głośnik w centralnej części deski rozdzielczej, 2 woofery w 2. rzędzie w drzwiach	–	–	□	●

¹ Po wybraniu klimatyzacji automatycznej dwustrefowej szyby w 2. i 3. rzędzie będą o przepuszczalności światła 70%. ² Radio 7" będzie standardowym wyposażeniem wersji Combi od marca 2023 r.

* Apple CarPlay jest znakiem towarowym Apple Inc.

WYPOSAŻENIE

TAPICERKI	Combi	Business	Family	VIP
Tapicerka materiałowa w kolorze ciemnoszarym	●	●	–	–
Tapicerka materiałowa Toyota unique w kolorze czarnym z elementami brązowymi	–	–	●	–
Tapicerka skórzana w kolorze czarnym	–	–	□	●

SIEDZENIA	Combi	Business	Family	VIP
Pakiet siedzeń COMBI 9 miejsc	●	–	–	–
Pakiet siedzeń COMBI 8 miejsc	○	–	–	–
Pakiet siedzeń BUSINESS 9 miejsc	–	●	–	–
Pakiet siedzeń BUSINESS 8 miejsc	–	○	–	–
Pakiet siedzeń FAMILY 8 miejsc	–	–	●	–
Pakiet siedzeń FAMILY 8 miejsc (tapicerka skórzana w kolorze czarnym)	–	–	□	–
Pakiet siedzeń VIP 7 miejsc (tapicerka skórzana)	–	–	–	●
Pakiet siedzeń VIP 6 miejsc (tapicerka skórzana)	–	–	–	○
Elektryczna regulacja fotela kierowcy i pasażera wraz z funkcją masażu	–	–	□	●
Podgrzewane przednie fotele (regulacja w 3 zakresach)	□	□	●	●

OPCJE DOSTĘPNE DLA WERSJI WYPOSAŻENIA	Combi	Business	Family	VIP
Pakiet Bike: bagażnik dachowy, uchwyt na rower	○ ¹	○ ¹	○ ¹	○ ¹
Toyota Traction Select: 5 indywidualnych trybów jazdy dostosowanych do warunków drogowych, zwiększona ładowność, opony 215/60 R17C Agilis, ostona silnika (20 mm grubości, niedostępna po wybraniu Pakietu Selection)	–	–	○	○
Pakiet siedzeń COMBI 8 miejsc: przedni fotel kierowcy z podłokietnikiem, regulacją wysokości oraz regulacją odcinka lędźwiowego, pojedynczy fotel pasażera z podłokietnikiem oraz składanym oparciem; 2. rząd: kanapa 3-miejscowa podnoszona, dzielona w proporcji 2/3 (lewa) i 1/3 (prawa), montowana do zaczepów w podłodze, mocowania ISOFIX	○	–	–	–
Pakiet siedzeń BUSINESS 8 miejsc: przedni fotel kierowcy z podłokietnikiem, regulacją wysokości oraz regulacją odcinka lędźwiowego, pojedynczy fotel pasażera z podłokietnikiem oraz składanym oparciem; 2. i 3. rząd: kanapa 3-miejscowa podnoszona i składana, dzielona w proporcji 2/3 (lewa) i 1/3 (prawa), montowana do zaczepów w podłodze, mocowania ISOFIX	–	○	–	–
Pakiet siedzeń VIP 6 miejsc (tapicerka skórzana): 2. i 3. rząd: dwa pojedyncze fotele kapitańskie typu VIP montowane na szynach z możliwością obracania (tylko w 2. rzędzie)	–	–	–	○
Kłapa tylna unoszona (pojedyncza) z wycieraczką i ogrzewaniem szyby	–	○	–	–
Drzwi boczne przesuwane prawe i lewe, sterowane manualnie	○	–	–	–
Dodatkowe ogrzewanie typu Webasto (działa przy włączonym i wyłączonym silniku, programowanie na ekranie radia/systemu Toyota PRO-Touch/programowanie tylko z pilota przy systemie Toyota PRO-Touch z modułem nawigacji)	–	–	○	○
Alarm MetaSystem EasyCan Digital: system alarmowy współpracujący z linią CAN z wbudowaną blokadą zaptonu, sterowany oryginalnym pilotem samochodu lub systemem Keyless	○	○	○	○
Toyota Car Care – zestaw oryginalnych kosmetyków samochodowych	○	○	○	○

¹ Pakiet Bike jest niedostępny dla wersji z dachem panoramicznym.

WYPOSAŻENIE

PAKIETY	Combi	Business	Family	VIP
Pakiet Professional: klimatyzacja manualna z nawiewem w tylnej części pojazdu, przednie lampy przeciwmgielne, dach multifunkcyjny, podgrzewane przednie fotele (regulacja w 3 zakresach)	○	—	—	—
Pakiet Clim&Touch: trójramienna kierownica z uretanu, system multimedialny Toyota PRO-Touch z kolorowym ekranem dotykowym 7" z obsługą Apple CarPlay*, Android Auto™ oraz stacji radiowych w technologii cyfrowej (DAB), system „Inteligentny kluczyk”, klamki zewnętrzne w kolorze nadwozia z chromowanym akcentem, klimatyzacja manualna z nawiewem w tylnej części pojazdu, dach multifunkcyjny, podgrzewane przednie fotele (regulacja w 3 zakresach)	—	○	—	—
Pakiet Comfort Business: kierownica multifunkcyjna obszyta skórą, system multimedialny Toyota PRO-Touch z kolorowym ekranem dotykowym 7" z obsługą Apple CarPlay*, Android Auto™ oraz stacji radiowych w technologii cyfrowej (DAB), moduł nawigacji, czujniki parkowania z przodu i z tyłu, elektrycznie regulowane, podgrzewane i składane lusterka zewnętrzne z czujnikiem martwego pola (BSD), system „Inteligentny kluczyk”, klamki zewnętrzne w kolorze nadwozia z chromowanym akcentem, klimatyzacja automatyczna dwustrefowa, dodatkowy nawiew w tylnej części pojazdu, szyba przednia akustyczna (pochłaniająca hałas) i atermiczna, rolety przeciwstoneczne, podgrzewane przednie fotele (regulacja w 3 zakresach)	—	○	—	—
Pakiet Premium Business: układ ostrzegania o niezamierzonej zmianie pasa ruchu (LDA), układ rozpoznawania znaków drogowych z funkcją inteligentnego dostosowywania prędkości (RSA), automatyczne światła drogowe (AHB), szyba przednia akustyczna (pochłaniająca hałas) i atermiczna, system przywracania uwagi kierowcy (DAA), układ wczesnego reagowania w razie ryzyka zderzenia (PCS), centralny kolorowy wyświetlacz między zegarami, aktywny tempomat (ACC), zamykany schowek w górnej części deski rozdzielczej, system ostrzegania przed kolizją (FCW), poduszki kurtynowe boczne w 2. i 3. rzędzie, kierownica multifunkcyjna obszyta skórą, system multimedialny Toyota PRO-Touch z kolorowym ekranem dotykowym 7" z obsługą Apple CarPlay*, Android Auto™ oraz stacji radiowych w technologii cyfrowej (DAB), moduł nawigacji, czujniki parkowania z przodu i z tyłu, system „Inteligentny kluczyk”, klamki zewnętrzne w kolorze nadwozia z chromowanym akcentem, 17" felgi aluminiowe, klimatyzacja automatyczna dwustrefowa, dodatkowy nawiew w tylnej części pojazdu, przednie światła ksenonowe, światła do jazdy dziennej typu LED, elektrycznie regulowane, podgrzewane i składane lusterka zewnętrzne z czujnikiem martwego pola (BSD), rolety przeciwstoneczne	—	○	—	—

● Standard □ Element wyposażenia dostępny w pakiecie ○ Opcja — Niedostępne

PAKIETY	Combi	Business	Family	VIP
Pakiet Comfort Family: przednie światła ksenonowe, światła do jazdy dziennej typu LED, 17" felgi aluminiowe, system multimedialny Toyota PRO-Touch z kolorowym ekranem dotykowym 7" z obsługą Apple CarPlay*, Android Auto™ oraz stacji radiowych w technologii cyfrowej (DAB), moduł nawigacji, czujniki parkowania z przodu i z tyłu, system „Inteligentny kluczyk”, klamki zewnętrzne w kolorze nadwozia z chromowanym akcentem, elektrycznie regulowane, podgrzewane i składane lusterka zewnętrzne z czujnikiem martwego pola (BSD)	—	—	○	—
Pakiet Safety: układ ostrzegania o niezamierzonej zmianie pasa ruchu (LDA), układ rozpoznawania znaków drogowych z funkcją inteligentnego dostosowywania prędkości (RSA), automatyczne światła drogowe (AHB), system przywracania uwagi kierowcy (DAA), układ wczesnego reagowania w razie ryzyka zderzenia (PCS), centralny kolorowy wyświetlacz między zegarami, aktywny tempomat (ACC), system ostrzegania przed kolizją (FCW)	—	—	○	—
Pakiet Executive: przednie światła ksenonowe, światła do jazdy dziennej typu LED, 17" felgi aluminiowe, system multimedialny Toyota PRO-Touch z kolorowym ekranem dotykowym 7" z obsługą Apple CarPlay*, Android Auto™ oraz stacji radiowych w technologii cyfrowej (DAB), moduł nawigacji, czujniki parkowania z przodu i z tyłu, system „Inteligentny kluczyk”, klamki zewnętrzne w kolorze nadwozia z chromowanym akcentem, układ ostrzegania o niezamierzonej zmianie pasa ruchu (LDA), układ rozpoznawania znaków drogowych z funkcją inteligentnego dostosowywania prędkości (RSA), automatyczne światła drogowe (AHB), system przywracania uwagi kierowcy (DAA), układ wczesnego reagowania w razie ryzyka zderzenia (PCS), centralny kolorowy wyświetlacz między zegarami, aktywny tempomat (ACC), system ostrzegania przed kolizją (FCW), podwójne drzwi boczne elektryczne sterowane bezdotykowo, dach panoramiczny, Pakiet HiFi: wzmacniacz pod pojedynczym fotelem pasażera, 2 tweetery + 2 woofery + głośnik w centralnej części deski rozdzielczej, 2 woofery w 2. rzędzie w drzwiach, pakiet siedzeń FAMILY 8 miejsc (tapicerka skórzana w kolorze czarnym), elektryczna regulacja fotela kierowcy i pasażera wraz z funkcją masażu, elektrycznie regulowane, podgrzewane i składane lusterka zewnętrzne z czujnikiem martwego pola (BSD), gniazdo 230 V, dywaniki welurowe	—	—	○	—
Pakiet Skyview: dach panoramiczny	—	—	—	○
Pakiet Selection: 17" felgi aluminiowe w kolorze czarnym, opony 225/55 R17, lusterka zewnętrzne lakierowane w kolorze czarnym, boczne listwy zewnętrzne lakierowane w kolorze czarnym, klamki zewnętrzne lakierowane w kolorze czarnym, dedykowana okleina nadwozia Selection w kolorze czarnym (przednia maska, boki pojazdu, tylna kłapa), numerowany znaczek „Selection” umieszczony wewnątrz pojazdu, znaczek „Selection” umieszczony na tylnej kłapie, dolna część pojazdu pokryta poliuretanową strukturalną powłoką ochronną w kolorze czarnym – pakiet lokalny (wymaga wybrania Pakietu Skyview)	—	—	—	○

* Apple CarPlay jest znakiem towarowym Apple Inc.


SŁOWNICZEK

Dowiedz się więcej na temat technologii zastosowanych w Toyocie PROACE Verso.



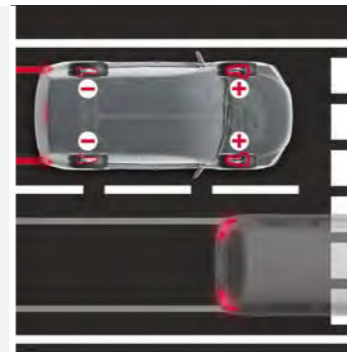
Automatyczna skrzynia biegów

Automatyczna skrzynia biegów zapewnia płynną i przyjemną jazdę przy minimalnym wysiłku ze strony kierowcy, zachowując idealną równowagę między wysokimi osiąganymi a ekonomią jazdy.




Poduszki powietrzne

PROACE Verso został wyposażony w 6 poduszek powietrznych, w tym poduszki SRS dla kierowcy i pasażera oraz poduszki boczne i kurtynowe dla 2. i 3. rzędu.



System wspomagający hamowanie (BA)

System BA automatycznie wspomaga hamowanie awaryjne, gdy pedał hamulca zostanie wciśnięty szybko, lecz bez odpowiedniej siły. Mierzy on szybkość i siłę naciśnięcia pedału hamulca i w razie potrzeby zwiększa siłę hamowania. Wspomaganie dostosowane jest do działań kierowcy – zwolnienie pedału hamulca powoduje analogiczne zmniejszenie wspomagania.



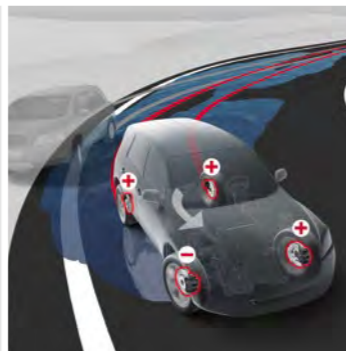
Układ wspomagający pokonywanie podjazdów (HAC)

System umożliwi bezpieczne i pewne ruszanie pod górę na stromej i śliskiej nawierzchni, a także wykrywa ewentualne ześlizgiwanie się pojazdu w dół. HAC steruje prędkością obrotową kół, które straciły przyczepność. System jest włączany przez silne naciśnięcie pedału hamulca przed uruchomieniem pojazdu.



Manualna skrzynia biegów

Manualna skrzynia biegów została zaprojektowana tak, aby zagwarantować płynną i precyzyjną pracę. Kierowca z łatwością może decydować o ekonomii i dynamice swojej jazdy.



System stabilizacji toru jazdy (VSC)

System automatycznie redukuje możliwość poślizgu podczas nagłego hamowania, omijania przeszkody lub pokonywania ostrego zakrętu. W tym celu podnosi siłę wspomagania kierownicy, zwiększając szybkość manewru i kontrolę nad pojazdem, co przeciwdziała podsterowności lub nadsterowności.



System zapobiegający blokowaniu kół (ABS)

ABS pomaga utrzymać kontrolę nad pojazdem. Elektronicznie rozkłada siłę hamowania na wszystkie cztery koła w celu zapewnienia odpowiedniej przyczepności każdego z nich.



Wstępne napinacze i ograniczniki siły naprężenia

Wstępne napinacze i ograniczniki siły naprężenia są zintegrowane z pasami przednich foteli. Pomagają uniknąć obrażeń klatki piersiowej.

EKOLOGICZNE WYZWANIE TOYOTA 2050 I POLITYKA PRZYJAZNEGO ŚRODOWISKA CYKLU ŻYCIA PRODUKTÓW



W Toyocie naszym celem jest coś więcej niż zredukowanie do zera naszego negatywnego wpływu na środowisko naturalne. Chcemy, żeby otaczający nas świat był coraz lepszy. Aby to osiągnąć, postawiliśmy przed sobą sześć wyzwań, które chcemy zrealizować do 2050 r. Każde z nich jest niezwykle trudne do spełnienia, ale jesteśmy zdeterminowani, aby pozytywnie i w sposób zrównoważony wpływać na społeczeństwo i środowisko naturalne.

Aby dowiedzieć się więcej na temat Ekologicznego wyzwania Toyoty, skontaktuj się z lokalnym dilerem Toyoty.



WYZWANIE 1

ZEROWA EMISJA CO₂ W NOWYCH POJAZDACH
Chcemy do 2050 roku obniżyć poziom emisji CO₂ w produkowanych przez nas samochodach o 90% (w porównaniu z wartościami z 2010 roku). Aby osiągnąć ten cel, będziemy promować tworzenie pojazdów, które produkują mniej spalin lub charakteryzują się zerową emisją dwutlenku węgla, a także zrobimy co w naszej mocy, aby ich popularność wzrastała.



WYZWANIE 3

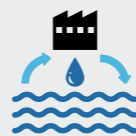
ZEROWA EMISJA CO₂ W NASZYCH ZAKŁADACH
Aby zmniejszyć poziom emisji CO₂ w naszych zakładach produkcyjnych, skupiamy się na udoskonalaniu wykorzystywanych technologii oraz przejściu na alternatywne źródła energii. Dodażymy wszelkich starań, aby nasze zakłady były bardziej ekonomiczne pod względem zużycia energii, a także zaczniemy wykorzystywać źródła odnawialne, takie jak energia słoneczna i wiatrowa, oraz niskoemisyjne – jak na przykład energia wodorowa.



WYZWANIE 2

ZEROWA EMISJA CO₂ PRZEZ CAŁY CYKL ŻYCIA PRODUKTU

Dokładamy wszelkich starań, aby nasze projekty były bardziej przyjazne środowisku. Analizujemy i dopracowujemy każdy element konstrukcyjny naszych samochodów, aby mieć pewność, że w okresie całego cyklu życia ich wpływ na środowisko jest możliwie najmniejszy.



WYZWANIE 4

MINIMALIZACJA I OPTIMALIZACJA ZUŻYCIA WODY

Aby zminimalizować zużycie wody, w naszych zakładach produkcyjnych rozpoczęliśmy proces gromadzenia deszczówki. Dodatkowo opracowaliśmy metody oczyszczania, dzięki którym możemy ponownie użyć wykorzystaną wcześniej wodę lub bezpiecznie odprowadzić ją do lokalnej sieci.



WYZWANIE 5

PROMOWANIE IDEI RECYKLINGU W SPOŁECZEŃSTWIE I WDRAŻANIE SYSTEMÓW PRODUKCJI OPARTYCH NA ODZYSKU SUROWCÓW Z ODPADÓW

Od 40 lat pracujemy nad tym, aby ponownie przetwarzać wykorzystywane materiały. Dzięki temu dzisiaj 95% Twojej Toyoty PROACE Verso może zostać wykorzystane ponownie i nadaje się do odzysku. Ponadto oferujemy innowacyjne sposoby zwrotu starego auta, kiedy przyjdzie na to pora.



WYZWANIE 6

BUDOWANIE SPOŁECZEŃSTWA PRZYSZŁOŚCI W ZGODZIE Z NATURĄ

Aby chronić i wzbogacać życie w zgodzie z naturą, organizujemy akcje dolesiania i sadzenia drzew, prowadzimy ekologiczne projekty miejskie i inne inicjatywy, zarówno w naszych zakładach, jak i poza nimi. Naszym celem jest budowanie społeczeństwa, w którym człowiek i natura żyją w harmonii.

CAŁKOWITY SPOKÓJ UMYSŁU Z TOYOTĄ

SERWIS JAKOŚCI TOYOTY

Twoja Toyota musi przejść pełny przegląd co najmniej raz na dwa lata lub co 40 000 km, dla silnika 2.0 D-4D 177 KM co rok lub co 30 000 km (w zależności od tego, co pierwsze nastąpi).

NISKIE KOSZTY UTRZYMANIA TOYOTY

Wszystkie auta Toyoty zostały zaprojektowane tak, aby zminimalizować koszty ich utrzymania.

ORYGINALNE CZĘŚCI TOYOTY

W Twoim aucie zastosowano wyłącznie oryginalne i zatwierdzone części, dzięki temu możesz mieć pewność najwyższej jakości Toyoty.

GWARANCJA PRO

Jakiegolwiek usterki spowodowane błędem w produkcji lub montażu w każdym nowym samochodzie Toyoty objęte są gwarancją obowiązującą przez okres do 3 lat lub 1 000 000 km¹.

Aby uzyskać więcej informacji na temat ochrony Twojego auta, odwiedź: www.toyota.pl/service-and-accessories/

¹ W ramach gwarancji oferujemy także transport pojazdu do najbliższego Autoryzowanego Serwisu Toyoty. Gwarancja obejmuje także 3-letnią, niezależną od przebiegu ochronę na wypadek rdzewienia lakieru lub powierzchni auta powstałego na skutek usterki fabrycznej. PROACE Verso objęte jest również 6-letnią gwarancją na perforację nadwozia.

² Szczegóły gwarancji dostępne u Dilerów Toyoty.



KINTO ONE

KINTO ONE to atrakcyjna forma użytkowania samochodu, którą można łatwo dopasować do własnego stylu życia lub rodzaju prowadzonej działalności. Oferuje ona wszystkie korzyści z posiadania nowego samochodu bez konieczności jego kupowania. Wystarczy wybrać czas trwania umowy i przebieg, jaki pasuje właśnie Tobie, dodać pakiety serwisowe i dodatkowe usługi.

JESTEŚ PRZEDSIĘBIORCĄ LUB WŁAŚCIELEMI FIRMY?

Wybierz **LEASING NIŻSZYCH RAT KINTO ONE**. Wspólnie stworzymy ofertę dopasowaną do potrzeb Twojej firmy z niskimi kosztami użytkowania pojazdu zawartymi w jednej niskiej racie miesięcznej i trzema wariantami zakończenia umowy.

JESTEŚ KLIENTEM INDYWIDUALNYM?

Sięgnij po **LEASING KONSUMENCKI KINTO ONE**, który jest oferowany na warunkach dostępnych dotychczas tylko dla przedsiębiorców.

ZARZĄDZASZ FLOTĄ POJAZDÓW?

Poznaj zalety produktu **WYNAJEM I ZARZĄDZANIE FLOTAMI KINTO ONE** przeznaczonego dla dużych firm i korporacji poszukujących kompleksowej oferty, atrakcyjnego finansowania i centralnego zarządzania procesami obsługi.

DLACZEGO WARTO WYBRAĆ KINTO ONE?

1. Stała, niska miesięczna rata.
2. Oferta dopasowana do indywidualnych potrzeb.
3. Szeroka gama oszczędnych aut hybrydowych.
4. Kontrola nad wydatkami.
5. Opcjonalne pakiety serwisowe i inne usługi.
6. Dedykowane wsparcie dla Klienta.

Zapytaj o ofertę dla siebie lub swojej firmy.

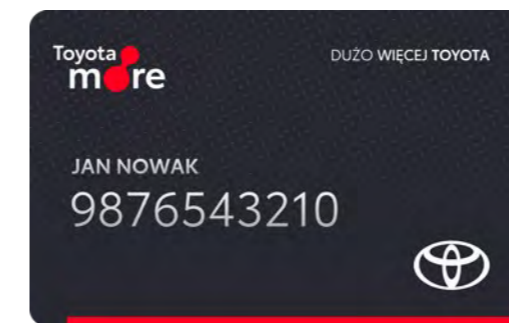
Program lojalnościowy **Toyota More**

Toyota to więcej niż dobry samochód – to cały świat niepowtarzalnych korzyści! Dzięki programowi Toyota More w pełni poznasz znaczenie słowa „więcej”.

WIĘCEJ MOŻLIWOŚCI

Toyota More to najprostszy sposób, aby otrzymywać pierwszeństwo w dostępie do wybranych ofert Toyoty. To świat wygodnych rozwiązań, akcji specjalnych oraz korzyści niedostępnych nigdzie indziej.

Zapisz się jeszcze dziś! Jeżeli Toyota jest dla Ciebie czymś więcej niż tylko kolejnym samochodem, koniecznie przystąp do programu lojalnościowego **Toyota More**. Pamiętaj, że każdy dzień zwłoki to stracona szansa na punkty i nagrody.



DUŻO WIĘCEJ TOYOTA

WIĘCEJ PUNKTÓW

Punkty **Toyota More** możesz zbierać z dużą łatwością i niejako „przy okazji”:

- podczas wizyt w salonie i serwisie Toyoty,
- przy każdej transakcji kartą Toyota Bank,
- u partnerów programu.

Płacąc za codzienne zakupy kartami Toyota Bank, tankując paliwo na stacji Shell czy ubezpieczając auto u jednego z partnerskich towarzystw ubezpieczeniowych, zbierasz punkty na rabat na nowy samochód.



WIĘCEJ NAGRÓD

Specjalnie dla Ciebie przygotowujemy akcje promocyjne, dzięki którym możesz zyskać dodatkową zniżkę na wymianę Twojego auta. Aktywni uczestnicy otrzymują bony premiowe, miłośnicy nowych technologii płacą mniej za hybrydę, a zainteresowani mogą odbyć jazdę testową jeszcze przed premierą modelu w salonie.

Dzieci i młodzież zapraszamy do klubów **Toyota Kids** i **Toyota Juniors**. Czeka tam na nie wiele ciekawostek ze świata motoryzacji, nowoczesnych technologii i ekologii, a także konkursy z ciekawymi nagrodami!

WWW.TOYOTAKIDS.PL

WWW.TOYOTAJUNIORS.PL

Zadzwoń na infolinię **0801 20 20 20** lub **+48 22 574 04 35**.
Zarejestruj się na stronie www.toyotamore.pl.



Toyota
Professional

PROACE VERSO. NOWY WYMIAR PODRÓŻOWANIA

TOYOTA.PL

Podane wartości zużycia paliwa i emisja CO₂ zostały zmierzone zgodnie z metodą badawczą WLTP określoną w Rozporządzeniu (UE) 2017/1151. Na faktyczne zużycie paliwa i emisję CO₂ wpływa sposób prowadzenia pojazdu oraz inne czynniki (takie jak warunki drogowe, natężenie ruchu, stan pojazdu, ciśnienie w oponach, zainstalowane wyposażenie, obciążenie, liczba pasażerów itp.). Zestawienie zużycia paliwa i emisji CO₂ zawierające dane wszystkich nowych samochodów osobowych jest dostępne nieodpłatnie w każdym punkcie sprzedaży pojazdów. Informacje o działaniach dotyczących odzysku i recyklingu samochodów wycofanych z eksploatacji: www.toyota.pl.

Zdjęcia i materiały wygenerowane komputerowo znajdujące się w dokumencie zamieszczone zostały wyłącznie w celach poglądowych i mogą się różnić od rzeczywistych. Przedstawione informacje są oparte na danych aktualnych w chwili publikacji i mogą podlegać zmianom. W szczególności ceny są zróżnicowane w zależności od terminów dostaw. Wszelkie informacje podane w katalogu, w szczególności zaprezentowane fotografie, wykresy, specyfikacje, opisy, rysunki lub parametry techniczne nie stanowią oferty w rozumieniu Kodeksu cywilnego. Zawarte w tym katalogu informacje nie stanowią zapewnienia w rozumieniu art. 556¹ §1 pkt. 2 oraz art. 556¹ §2 ustawy z dnia 23 kwietnia 1964 r. Kodeks cywilny. Wiążące ustalenie ceny, wyposażenia i specyfikacji pojazdu następuje w umowie jego sprzedaży, a określenie parametrów technicznych zawiera świadectwo homologacji typu pojazdu. Podane w katalogu informacje na temat gwarancji pojazdu nie stanowią udzielenia kupującemu gwarancji. Gwarancja zostanie udzielona przy sprzedaży pojazdu, a jej warunki zostaną określone w dokumencie gwarancyjnym.

S-KATALOG-PROACE-VERSO-2022 (02.2024)