



[2026]<sup>8</sup>

CENNIK 2026

# NOWA TOYOTA bZ4X TOURING



CENA OD

214 900 PLN

NISKIE RATY  
KINTO ONE

DLA FIRMY OD  
1 499 PLN/MC  
NETTO<sup>a</sup>

DLA CIEBIE OD  
1 844 PLN/MC  
BRUTTO<sup>b</sup>

SPECJALNA OFERTA  
AKCESORYJNA

BON NA WYBRANE AKCESORIA  
O WARTOŚCI 1 000 PLN

KORZYŚĆ NA ZABEZPIECZENIACH  
ANTYKRADZIEŻOWYCH<sup>1</sup>

NAWET DO 2 600 PLN

SPRAWDŹ, DLACZEGO WARTO  
WYBRAĆ TOYOTĘ

# POZNAJ WERSJE WYPOSAŻENIA NOWEJ TOYOTY bZ4X TOURING



## STYLE

### Wybrane elementy wyposażenia standardowego

- 18" felgi aluminiowe z oponami 235/60 R18 (z kotłakami aerodynamicznymi)
- Tapicerka materiałowa z elementami skóry syntetycznej
- Podgrzewane fotele przednie
- Klimatyzacja automatyczna (dwustrefowa)
- Automatycznie ściemniające się lustro wsteczne
- Światła główne w technologii Matrix LED
- Światła do jazdy dziennej w technologii LED
- Przyciemniane szyby tylne
- System multimedialny Toyota Smart Connect+® z kolorowym ekranem dotykowym (14")
- Nawigacja Connected z dodatkowym trybem offline i 4-letnią darmową transmisją danych
- Pompa ciepła
- Ładowarka pokładowa AC 11 kW oraz możliwość ładowania DC maks. 150 kW

CENA JUŻ OD:

214 900 PLN

NETTO JUŻ OD:

1 499 PLN/MC

Rata Leasingu KINTO ONE<sup>®</sup>



## EXECUTIVE

### Wybrane elementy wyposażenia standardowego (dodatkowe względem wersji Style)

- 20" felgi aluminiowe z oponami 235/50 R20
- Tapicerka skórzana (skóra syntetyczna)
- Podgrzewane skrajne siedzenia na tylnej kanapie
- Wentylowane fotele przednie
- Ogrzewanie promiennikowe dla pasażerów pierwszego rzędu siedzeń
- Cyfrowe lustro wsteczne
- Pamięć ustawień fotela kierowcy
- System ostrzegania o ruchu poprzecznym z przodu pojazdu (FCTA)
- Asystent zmiany pasa ruchu (LCA)
- Zaawansowany asystent parkowania Toyota Teammate Advanced Park
- Ładowarka pokładowa AC 22 kW oraz możliwość ładowania DC maks. 150 kW

CENA JUŻ OD:

256 900 PLN

NETTO JUŻ OD:

1 885 PLN/MC

Rata Leasingu KINTO ONE<sup>®</sup>

ZWRÓĆ UWAGĘ NA POLECANĄ KONFIGURACJĘ

# WERSJA STYLE

Napęd elektryczny 380 KM 74,7 kWh 4x4 X-MODE



Sprawdź  
szczegóły  
wyposażenia  
tej wersji.

Bogate wyposażenie standardowe ze światłami głównymi w technologii Matrix LED, systemem bezkluczykowego dostępu do samochodu (Inteligentny kluczyk) i automatycznie ściemniającym się lusterkiem wstecznym.

Najwyższy poziom bezpieczeństwa dzięki systemom Toyota T-Mate (zawierającym m.in. pakiet Toyota Safety Sense) i dodatkowym technologiom, takim jak inteligentne wycieraczki z czujnikiem deszczu.

Łatwość użytkowania i oszczędność energii dzięki pompie ciepła, ogrzewaniu promiennikowemu dla pasażerów pierwszego rzędu siedzeń i łopatkom do regulacji poziomu rekuperacji.

CENA JUŻ OD:

231 900<sup>PLN</sup>

Wersja Style  
Napęd elektryczny 380 KM 74,7 kWh  
4x4 X-MODE

NETTO

1 706<sup>PLN/MC</sup>

Rata Leasingu KINTO ONE<sup>a</sup>

Prezentowane ceny dotyczą auta z lakierem metalizowanym D32 Crystal Black, który jest dostępny bez dopłaty.

Jeśli interesują Cię powyższe propozycje, skontaktuj się ze sprzedawcą. Jeśli wolisz szukać dalej, wybierz inną wersję i dopasuj nową Toyotę bZ4X Touring do swoich potrzeb. O szczegóły zapytaj sprzedawcę.

## SPRAWDŹ CENY BRUTTO (PLN)

Rok modelowy: 2026. Rok produkcji: 2026

Cennik obowiązuje od 23 marca 2026 r.\*

SUV	Style	Executive
Napęd elektryczny 224 KM 74,7 kWh 4x2	214 900	–
Napęd elektryczny 380 KM 74,7 kWh 4x4 X-MODE	231 900	256 900

\* Cennik obowiązuje do odwołania lub wyczerpania zapasów.

## POZNAJ PAKIET KORZYŚCI

### NISKIE RATY KINTO ONE

DLA FIRMY JUŻ OD  
**1 499** PLN/MC  
NETTO<sup>a</sup>

DLA CIEBIE JUŻ OD  
**1 844** PLN/MC  
BRUTTO<sup>b</sup>

### SPECJALNA OFERTA AKCESORYJNA

BON NA WYBRANE  
AKCESORIA  
O WARTOŚCI **1 000** PLN

+

KORZYŚĆ NA  
ZABEZPIECZENIACH  
ANTYKRADZIEŻOWYCH<sup>1</sup> **2 600** PLN



## SKORZYSTAJ Z ATRAKCYJNEGO FINANSOWANIA

### RATY DLA NOWEJ TOYOTY bZ4X TOURING

NETTO JUŻ OD:

1 499 PLN/MC

Rata Leasingu KINTO ONE<sup>a</sup>

BRUTTO JUŻ OD:

1 844 PLN/MC

Rata Leasingu Konsumentckiego  
KINTO ONE<sup>b</sup>

Przykładowe kalkulacje rat dla nowej Toyoty bZ4X Touring	Leasing KINTO ONE Rata finansowa (PLN/mc netto) <sup>a</sup>	Leasing Konsumentcki KINTO ONE Rata finansowa (PLN/mc brutto) <sup>b</sup>
Napęd elektryczny 224 KM 74,7 kWh 4x2 Style	1 499	1 844
Napęd elektryczny 380 KM 74,7 kWh 4x4 X-MODE Executive	1 885	2 319

## KINTO ONE

### SPRAWDŹ, NA CZYM POLEGA LEASING NIŻSZYCH RAT I LEASING KONSUMENCKI

MASZ KOMFORT UŻYTKOWANIA AUTA  
BEZ KONIECZNOŚCI JEGO ZAKUPU

DOPASOWUJESZ WARUNKI UMOWY  
DO WŁASNYCH POTRZEB

PONOSISZ NISKIE KOSZTY  
EKSPLOATACJI AUTA

### JAKIE SĄ KORZYŚCI DLA CIEBIE?



#### NISKA RATA

Nie obciążasz budżetu firmowego lub prywatnego.



#### NISKA WPŁATA WŁASNA

Możesz przeznaczyć pozostałe środki na inne cele.



#### REGULARNA WYMIANA AUTA

Wymieniasz samochód nawet co 2 lata.



#### ELASTYCZNOŚĆ

Samodzielnie decydujesz, jak chcesz zakończyć umowę.

### JAK TO DZIAŁA?

#### 01 WYBIERASZ

Na początku decydujesz o wysokości wpłaty wstępnej i określasz czas trwania umowy.

#### 02 KORZYSTASZ

Spłacasz jedynie kwotę utraty wartości auta w niskiej racie miesięcznej.

#### 03 WYMIENIASZ

Na zakończenie możesz wymienić auto na nowe, przedłużyć jego finansowanie lub wykupić.

# PRZYSZŁOŚĆ JEST ELEKTRYCZNA. POZNAJ, CO OFERUJE NOWA ELEKTRYCZNA TOYOTA bZ4X TOURING

Zapytaj doradcę o dedykowaną ofertę dla Ciebie!



## NAJMOCNIEJSZA TOYOTA W GAMIE

Moc maksymalna: **do 380 KM**

Przyspieszenie od 0 do 100 km/h: **nawet w 4,5 s**

## DODATKOWA OSZCZĘDNOŚĆ ENERGII

**POMPA CIEPŁA** – wydajne urządzenie dostępne w standardzie, które chłodzi i nagrzewa wnętrze, zużywając jednocześnie dużo mniej energii niż standardowa nagrzewnica.

**OGRZEWANIE PROMIENNIKOWE** – innowacyjna technologia, która skupia się na ogrzewaniu pasażerów bez marnowania ciepła na całą kabinę auta.

**TRYB ECO** – automatycznie wykrywa liczbę pasażerów i zmienia ustawienia ogrzewania/chłodzenia, koncentrując się na zajętych miejscach.



## NOWY, ULEPSZONY NAPĘD ELEKTRYCZNY

Nowa Toyota bZ4X Touring wprowadza szereg innowacji w zakresie napędu elektrycznego:

- ulepszony zespół napędowy eAxle oferuje większą moc, mniejsze straty oraz większy zasięg,
- szybkie ładowanie prądem stałym 10%-80% w 28 min bez względu na temperaturę dzięki funkcji wstępnego przygotowywania akumulatora<sup>2</sup>,
- ładowanie w domu od 10% do 100% nawet w 3,5 h dzięki ładowarce pokładowej 22 kW (standardowe wyposażenie wersji Executive),
- możliwość holowania nawet do 1500 kg w wersji 4x4 X-MODE<sup>3</sup>.

## KONTROLA I PRECYZJA Z NAPĘDEM NA 4 KOŁA X-MODE

Dostępny w Toyocie bZ4X Touring napęd został zainspirowany stałym napędem 4x4 znanym z Toyoty Land Cruiser. Umożliwia on dopasowywanie trybów jazdy do nawierzchni i współpracuje z dedykowanym tempomatem terenowym Grip Control.



## 1 000 000 KM LUB 10 LAT GWARANCJI NA BATERIĘ TRAKCYJNĄ<sup>4</sup>

Program Battery Care pozwala na coroczną kontrolę kondycji baterii trakcyjnej i wydłużenie gwarancji na nią nawet do 10 lat lub 1 000 000 km.

## WSZYSTKO, CZEGO POTRZEBUJESZ, W STANDARDZIE

Z Toyotą bZ4X Touring otrzymujesz w standardzie wyposażenie niezbędne do ładowania o wartości 2 500 zł:

- trójfazowy kabel do ładowania AC o długości 7,5 m (Typ 2, 32 A),
- pokrowiec na kabel do ładowania.

## DODATKOWE KORZYŚCI Z UŻYTKOWANIA AUTA ELEKTRYCZNEGO



Jazda Toyotą bZ4X Touring to aż **48% oszczędności** względem Toyoty RAV4 Hybrid!<sup>c</sup>

Zakładając roczny przebieg 15 000 km, zaoszczędzisz niemal 2 000 zł w ciągu dwunastu miesięcy.



Posiadasz instalację fotowoltaiczną? Zaoszczędzisz **do 100%!<sup>d</sup>**



Z Toyotą bZ4X Touring parkowanie w płatnej strefie w mieście **jest darmowe!<sup>e</sup>**



Omiń korki, jadąc autem elektrycznym! Z Toyotą bZ4X Touring **możesz poruszać się buspasem!<sup>f</sup>**



## WYBIERZ KOLOR NADWOZIA



D32 Crystal Black  
lakier metalizowany  
bez dopłaty



D33 Sapphire Blue Pearl  
lakier perłowy  
4 400 PLN



D29 Crystal White Pearl  
lakier perłowy  
4 400 PLN



D35 Brilliant Bronze  
lakier metalizowany  
2 900 PLN



D31 Magnetic Grey  
lakier metalizowany  
2 900 PLN



D30 Ice Silver  
lakier metalizowany  
2 900 PLN

Kolor nadwozia może być zależny od wersji wyposażenia.

## WYBIERZ FELGI I TAPICERKI



18" felgi aluminiowe  
z oponami 235/60 R18  
(z kołpakami aerodynamicznymi)  
Standard w wersji Style



20" felgi aluminiowe  
z oponami 235/50 R20  
Standard w wersji Executive



Tapicerka materiałowa  
z elementami skóry syntetycznej  
w kolorze czarnym  
Standard w wersji Style



Tapicerka skórzana (skóra syntetyczna)  
w kolorze khaki  
Standard w wersji Executive



Tapicerka skórzana (skóra syntetyczna)  
w kolorze czarnym  
Standard w wersji Executive

## BON NA WYBRANE ORYGINALNE AKCESORIA TOYOTA O WARTOŚCI 1 000 PLN

Aktywuj aplikację MyToyota i otrzymaj bon o wartości 1 000 PLN na oryginalne akcesoria Toyoty lub komplet kół zimowych. O szczegóły zapytaj sprzedawcę lub sprawdź w Regulaminie na stronie.

## ROZWAŻ AKCESORIA I OPCJE DODATKOWE

AKCESORIA dostępne w standardzie **BEZ DOPŁATY** o wartości ogólnej **3 900 PLN BRUTTO**



- Dywaniki welurowe
- Aluminiowe nakładki progowe
- Wykładzina bagażnika



- Trójfazowy kabel do ładowania AC o długości 7,5 m (Typ 2, 32A)
- Pokrowiec na kabel

### ŁADOWARKA TOYOTA HOMECHARGE 22 kW (BEZ KABLA)

4 200 PLN BRUTTO

dostępna dla wszystkich wersji




- Ładowarka Toyota HomeCharge 22 kW, 3-fazowa, z łącznością 4G i pakietem danych ważnym przez 10 lat (bez kabla)

### ŁADOWARKA TOYOTA HOMECHARGE 22 kW (Z KABELEM)

4 200 PLN BRUTTO

dostępna dla wszystkich wersji



- Ładowarka Toyota HomeCharge 22 kW, 3-fazowa, bez łączności 4G (z kablem do ładowania o długości 5 m)



## POZNAJ TOYOTA CHARGING NETWORK

Przeciętny użytkownik samochodu elektrycznego korzysta aż z 5 aplikacji do ładowania samochodu. W **Toyota Charging Network** wystarczy **jedna karta** i **jedna aplikacja MyToyota**. Sprawdź, jak uzyskać dostęp do jednej z największych sieci ładowania w Europie.

[Dowiedz się więcej](#) →

## BON NA WYBRANE ORYGINALNE AKCESORIA TOYOTY O WARTOŚCI 1 000 PLN

Aktywuj aplikację MyToyota i otrzymaj bon o wartości 1 000 PLN na oryginalne akcesoria Toyoty lub komplet kół zimowych. O szczegóły zapytaj sprzedawcę lub sprawdź w Regulaminie na stronie.

## ROZWAŻ AKCESORIA I OPCJE DODATKOWE

POZOSTAŁE AKCESORIA I OPCJE DOSTĘPNE DLA WERSJI WYPOSAŻENIA		Style	Executive
Pakiet Protection <sup>5</sup> : wykładzina ochronna tylnych siedzeń, osłony przeciwblotne		700 PLN	700 PLN
Zabezpieczenie antykradzieżowe Meta System w technologii Bluetooth Low Energy lub Vodafone Pro: systemy z rozproszoną architekturą, wykorzystujące dodatkowe moduły blokad oraz obsługiwane za pomocą pilota FLASH	cena katalogowa	2 490 PLN	2 490 PLN
	cena specjalna	890 PLN	890 PLN
	najniższa cena z ostatnich 30 dni	790 PLN	790 PLN
Toyota Car Care – zestaw oryginalnych kosmetyków samochodowych		190 PLN	190 PLN
Bagażnik dachowy		1 800 PLN	1 800 PLN
Boks dachowy Toyota M (1704 × 417 × 861 mm)		3 200 PLN	3 200 PLN
Boks dachowy Toyota L (1908 × 456 × 900 mm)		3 600 PLN	3 600 PLN
Boks dachowy Toyota XL (2107 × 436 × 913 mm)		4 100 PLN	4 100 PLN
Boks dachowy Toyota Alpine (2285 × 384 × 948 mm)		5 100 PLN	5 100 PLN



# PORÓWNAJ WERSJE WYPOSAŻENIA

● Standard    □ Element wyposażenia dostępny w pakiecie    ○ Opcja    – Niedostępne

Komfort i funkcjonalność	Style	Executive
Klimatyzacja automatyczna (dwustrefowa)	●	●
Technologia oczyszczania i nawilżania powietrza Nanoe-X®	●	●
Gniazdo 12 V w konsoli centralnej	●	●
Schówek w konsoli środkowej	●	●
Elektrycznie podgrzewana przednia szyba	●	●
Podgrzewane dysze spryskiwaczy przedniej szyby	●	●
Elektrycznie regulowane lusterka zewnętrzne	●	●
Pamięć ustawień lusterek zewnętrznych	–	●
Opuszczające się lusterka podczas cofania	–	●
Manualna regulacja kolumny kierownicy w dwóch płaszczyznach	●	●
Automatycznie ściemniające się lusterko wsteczne	●	–
Cyfrowe lusterko wsteczne	–	●
Podgrzewane lusterka zewnętrzne	●	●
Podgrzewana kierownica	●	●
Ogrzewanie promiennikowe dla pasażerów pierwszego rzędu siedzeń	–	●
System oświetlenia wnętrza w technologii LED	●	●
Lusterko na ostonie przeciwstonecznej kierowcy	●	●
Lusterko na ostonie przeciwstonecznej pasażera	●	●
Podświetlenie w ostonie przeciwstonecznej kierowcy	●	●
Podświetlenie w ostonie przeciwstonecznej pasażera	●	●
Centralny zamek sterowany zdalnie	●	●
Elektrycznie unoszone drzwi bagażnika	●	●
System bezkluczykowego dostępu do samochodu (Inteligentny klucz)	●	●
Stacja do bezprzewodowego ładowania telefonu w konsoli centralnej (2)	●	●
Roleta bagażnika zastępująca przestrzeń bagażową	●	●
Podwójna podłoga bagażnika	●	●
Dach panoramiczny	–	●
Oświetlenie	Style	Executive
Światła główne w technologii Matrix LED	●	●
Światła do jazdy dziennej w technologii LED	●	●
Spryskiwacze przednich świateł	●	●
Automatyczne samopoziomowanie reflektorów przednich	●	●
Tylne lampy w technologii LED	●	●
Stylistyka i wyposażenie zewnętrzne	Style	Executive
Tylny spojler	●	●
Relingi dachowe	●	●
Antena dachowa w kształcie płetwy rekina (Shark-fin)	●	●
Przeciemiające szyby tylne	●	●
Koła i opony	Style	Executive
Zestaw naprawczy do opon	●	●
18" felgi aluminiowe z oponami 235/60 R18 (z kotłakami aerodynamicznymi)	●	–
20" felgi aluminiowe z oponami 235/50 R20	–	●

<b>Wygląd wnętrza</b>	<b>Style</b>	<b>Executive</b>
Miękkie materiały wykończeniowe przednich drzwi	●	●
Miękkie materiały wykończeniowe tylnych drzwi	●	●
Konsola centralna w kolorze czarnym	●	●
System dodatkowego nastrojowego oświetlenia wnętrza diodami LED	●	●
Kierownica obszyta skórą syntetyczną	●	●
Nakładki progowe	●	●
Dywaniki welurowe	●	●
<b>Fotele</b>	<b>Style</b>	<b>Executive</b>
Tapicerka materiałowa z elementami skóry syntetycznej	●	-
Tapicerka skórzana (skóra syntetyczna)	-	●
Podłokietnik w pierwszym rzędzie siedzeń	●	●
Podłokietnik w drugim rzędzie siedzeń	●	●
Elektryczna regulacja wysokości fotela kierowcy	●	●
Elektryczna regulacja fotela kierowcy (przód-tył)	●	●
Elektryczna regulacja podparcia odcinka lędźwiowego fotela kierowcy	●	●
Pamięć ustawień fotela kierowcy	-	●
Manualna regulacja wysokości fotela pasażera w pierwszym rzędzie siedzeń	●	-
Manualna regulacja fotela pasażera w pierwszym rzędzie siedzeń (przód-tył)	●	-
Elektryczna regulacja wysokości fotela pasażera pierwszego rzędu siedzeń	-	●
Elektryczna regulacja fotela pasażera w pierwszym rzędzie siedzeń (przód-tył)	-	●
Tylna kanapa dzielona i składana w proporcji 60:40	●	●
Podgrzewane fotele przednie	●	●
Podgrzewane skrajne siedzenia na tylnej kanapie	-	●
Wentylowane fotele przednie	-	●
<b>Systemy multimedialne i nawigacji</b>	<b>Style</b>	<b>Executive</b>
System Bluetooth® umożliwiający bezprzewodową łączność z telefonem	●	●
Porty USB-C w konsoli centralnej (2)	●	●
Porty USB-C w drugim rzędzie siedzeń (2)	●	●
Kolorowy wyświetlacz na tablicy wskaźników (7")	●	●
6 głośników	●	-
9 głośników	-	●
System Premium Audio JBL	-	●
System multimedialny Toyota Smart Connect+® z kolorowym ekranem dotykowym (14")	●	●
Nawigacja Connected z dodatkowym trybem offline i 4-letnią darmową transmisją danych	●	●
Interfejs Apple CarPlay (połączenie bezprzewodowe)*, interfejs Android Auto™ (połączenie bezprzewodowe)	●	●
Inteligentny asystent głosowy	●	●
Obsługa stacji radiowych w technologii cyfrowej (DAB)	●	●
<b>Usługi zdalne MyToyota</b>	<b>Style</b>	<b>Executive</b>
Zdalne sterowanie klimatyzacją poprzez aplikację MyToyota	●	●
Zdalne uruchamianie świateł awaryjnych poprzez aplikację MyToyota	●	●
Zdalne odblokowywanie i blokowanie zamka centralnego poprzez aplikację MyToyota	●	●
<b>Bezpieczeństwo i nowe technologie</b>	<b>Style</b>	<b>Executive</b>
System AVAS (Acoustic Vehicle Alerting System)	●	●
Elektryczny hamulec postojowy (EHB) z funkcją hold	●	●
Przednie i boczne poduszki powietrzne kierowcy i pasażera	●	●
Centralna poduszka powietrzna pomiędzy kierowcą a pasażerem w pierwszym rzędzie	●	●
Kurtyny powietrzne	●	●
Wyłącznik przedniej poduszki powietrznej pasażera	●	●

\* Apple CarPlay jest znakiem towarowym Apple Inc.

<b>Bezpieczeństwo i nowe technologie</b>	<b>Style</b>	<b>Executive</b>
System mocowania fotelików dziecięcych na skrajnych tylnych siedzeniach (ISOFIX)	●	●
Zabezpieczenie tylnych drzwi przed otwarciem przez dzieci	●	●
Sygnalizacja niezapiętych pasów bezpieczeństwa	●	●
System wspomagający pokonywanie podjazdów (HAC)	●	●
System wspomagający zjazd ze wzniesienia (DAC)	●	●
System monitorowania ciśnienia w oponach (TPMS)	●	●
Inteligentne wycieraczki z czujnikiem deszczu	●	●
<b>Toyota T-MATE</b>	<b>Style</b>	<b>Executive</b>
Układ wczesnego reagowania w razie ryzyka zderzenia (PCS) z systemem wykrywania pieszych, rowerzystów i motocyklistów	●	●
Wspomaganie kierownicy w razie ryzyka zderzenia (ESA)	●	●
Inteligentny tempomat adaptacyjny (iACC)	●	●
Asystent utrzymania pasa ruchu (LTA)	●	●
Układ rozpoznawania znaków drogowych (RSA)	●	●
Układ awaryjnego zatrzymania pojazdu (EDSS)	●	●
Proaktywny asystent jazdy (PDA)	●	●
System ograniczania przyspieszania przy małych prędkościach	●	●
Zdalne aktualizacje (OTA) pakietu Toyota Safety Sense	●	●
Kamera cofania	●	●
Monitor panoramiczny z systemem kamer 360 stopni (PVM)	●	●
System ostrzegania o ruchu poprzecznym z tyłu pojazdu z automatycznym hamowaniem (RCTAB)	●	●
Przednie i tylne czujniki parkowania	●	●
Układ detekcji przeszkód (ICS)	●	●
Zaawansowany asystent parkowania Toyota Teammate Advanced Park	-	●
Asystent bezpiecznego wysiadania z pojazdu (SEA)	●	●
System przypominający o sprawdzeniu tylnych foteli przed opuszczeniem pojazdu (RSRS)	●	●
System monitorowania martwego pola w lusterkach (BSM)	●	●
Automatyczne ostrzeganie tylnymi światłami awaryjnymi (ARFHL)	●	●
Kamera monitorująca kierowcę (DMC)	●	●
System automatycznego powiadamiania ratunkowego (eCall)	●	●
System ostrzegania o ruchu poprzecznym z przodu pojazdu (FCTA)	-	●
Asystent zmiany pasa ruchu (LCA)	-	●
<b>Ładowanie i wyposażenie EV</b>	<b>Style</b>	<b>Executive</b>
Pompa ciepła	●	●
Trójfazowy kabel do ładowania AC o długości 7,5 m (Typ 2, 32A)	●	●
Ładowarka pokładowa AC 11 kW oraz możliwość ładowania DC maks. 150 kW	●	-
Ładowarka pokładowa AC 22 kW oraz możliwość ładowania DC maks. 150 kW	-	●
Łopatkę do regulacji poziomu rekuperacji	●	●
<b>Dodatkowa ochrona</b>	<b>Style</b>	<b>Executive</b>
8-letnia gwarancja fabryczna z limitem przebiegu do 160 000 kilometrów na baterię trakcyjną <sup>4</sup>	●	●
3-letnia gwarancja fabryczna z limitem przebiegu do 100 000 kilometrów	●	●
Immobilizer	●	●
Znakowanie pojazdu technologią syntetycznego DNA	●	●
Nakrętki antykradzieżowe do kół	●	●

## SPRAWDŹ NAJWAŻNIEJSZE PARAMETRY

	Napęd elektryczny 224 KM 74,7 kWh 4×2	Napęd elektryczny 380 KM 74,7 kWh 4×4 X-MODE
<b>Zużycie energii</b>		
WLTP średnio [kWh/100 km]	14	15,3–16,6
<b>Zasięg</b>		
WLTP średnio [km]	591	479–528
<b>Napęd</b>		
Łączna moc [KM (kW)]	224 (165)	380 (280)
Przedni silnik elektryczny [kW]	167	167
Tylny silnik elektryczny [kW]	–	167
Maksymalny moment obrotowy przedniego silnika elektrycznego [Nm]	269	269
Maksymalny moment obrotowy tylnego silnika elektrycznego [Nm]	–	269
<b>Układ zasilania</b>		
Rodzaj akumulatora	litowo-jonowy	litowo-jonowy
Liczba ogniw	104	104
Napięcie znamionowe [V]	391	391
Pojemność brutto [kWh]	74,7	74,7
Pojemność netto [kWh]	71	71
<b>Przyspieszenie i prędkość maksymalna</b>		
0–100 km/h [s]	7,3	4,5
Prędkość maksymalna [km/h]	160	180
<b>Masa holowanej przyczepy</b>		
Masa holowanej przyczepy z hamulcami [kg]	750	1500 <sup>3</sup>
Masa holowanej przyczepy bez hamulców [kg]	750	750
<b>Ładowanie*</b>		
Maksymalna moc ładowarki pokładowej (OBC) [kW]	11	11 (Style), 22 (Executive)
Czas ładowania prądem zmiennym (AC) od 10% do 100% dla wskazanej ładowarki pokładowej [h]	7	7 (Style), 3,5 (Executive)
Czas ładowania prądem stałym (DC) od 10% do 80% z maksymalną mocą 150 kW [min]	28	28

\* Czas ładowania zależy od wielu czynników zewnętrznych. Prezentowane przykłady zostały określone w optymalnych warunkach 25–30°C lub po wstępnym przygotowaniu akumulatora do ładowania.





# 669<sub>l</sub>

Pojemność bagażnika (do linii okna)

  
Emisja CO<sub>2</sub>  
0 g/km



Dowiedz się więcej  
o nowych regulacjach  
emisyjnych CAFE  
([www.toyota.pl/cafe](http://www.toyota.pl/cafe))



Szczegółowe dane techniczne znajdziesz w katalogu lub na stronie [www.toyota.pl](http://www.toyota.pl)

# UMÓW SIĘ NA JAZDĘ PRÓBNĄ

ODKRYJ DODATKOWE POWODY, DLA KTÓRYCH WARTO  
WYBRAĆ TOYOTĘ bZ4X TOURING.



Twój Autoryzowany Diler Toyoty

## DODATKOWE INFORMACJE I NOTY PRAWNE

Cennik obowiązuje do odwołania lub wyczerpania zapasów.

Podane wartości zużycia energii elektrycznej zostały zmierzone zgodnie z metodą badawczą WLTP określoną w Rozporządzeniu (UE) 2017/1151. Na faktyczne zużycie energii elektrycznej wpływa sposób prowadzenia pojazdu oraz inne czynniki (takie jak warunki drogowe, natężenie ruchu, stan pojazdu, ciśnienie w oponach, zainstalowane wyposażenie, obciążenie, liczba pasażerów itp.). Zestawienie zużycia energii elektrycznej zawierające dane wszystkich nowych samochodów osobowych jest dostępne nieodpłatnie w każdym punkcie sprzedaży pojazdów. Informacje o działaniach dotyczących odzysku i recyklingu samochodów wycofanych z eksploatacji: [www.toyota.pl](http://www.toyota.pl).

Zdjęcia i materiały wygenerowane komputerowo znajdujące się w dokumencie zamieszczone zostały wyłącznie w celach poglądowych i mogą się różnić od rzeczywistych. Przedstawione informacje są oparte na danych aktualnych w chwili publikacji i mogą podlegać zmianom. W szczególności ceny są zróżnicowane w zależności od terminów dostaw. Wszelkie informacje podane w specyfikacji, w szczególności zaprezentowane fotografie, wykresy, specyfikacje, opisy, rysunki lub parametry techniczne nie stanowią oferty w rozumieniu Kodeksu cywilnego. Zawarte w tym cenniku informacje nie stanowią zapewnienia w rozumieniu art. 556<sup>1</sup> §1 pkt. 2 oraz art. 556<sup>1</sup> §2 ustawy z dnia 23 kwietnia 1964 r. Kodeks cywilny. Wiążące ustalenie ceny, wyposażenia i specyfikacji pojazdu następuje w umowie jego sprzedaży, a określenie parametrów technicznych zawiera świadectwo homologacji typu pojazdu. Podane w specyfikacji informacje na temat gwarancji pojazdu nie stanowią udzielenia kupującemu gwarancji. Gwarancja zostanie udzielona przy sprzedaży pojazdu, a jej warunki zostaną określone w dokumencie gwarancyjnym.

Promocja i przedstawione w dokumencie rabaty nie dotyczą klientów flotowych. Jeżeli jesteś klientem flotowym, zapraszamy do Autoryzowanego Dilerzy Toyoty celem przedstawienia warunków specjalnych.

<sup>1</sup> Na całkowitą korzyść składa się rabat na znakowanie pojazdu technologią syntetycznego DNA i zabezpieczenie antykradzieżowe Meta System w technologii Bluetooth Low Energy lub Vodafone Pro.

<sup>2</sup> Baterię możesz naładować od 10% do 80% w ciągu zaledwie 28 min przy użyciu ładowarki prądu stałego o mocy 150 kW w optymalnych warunkach temperaturowych lub po wstępnym przygotowaniu akumulatora do ładowania.

<sup>3</sup> Podczas holowania maksymalna prędkość jest ograniczona do 105 km/h.

<sup>4</sup> Gwarancja dotycząca sprawności baterii powyżej 70%. Po upływie gwarancji podstawowej na akumulator trakcyjny w Twojej Toyocie możesz ubiegać się o jej przedłużenie o kolejny rok lub 15 000 km (co wcześniej nastąpi) z możliwością cyklicznego odnawiania jej ważności aż do momentu osiągnięcia przez samochód wieku 10 lat lub przebiegu 1 000 000 km (co wcześniej nastąpi). Szczegóły dostępne na stronie <https://www.toyota.pl/serwis-i-akcesoria/gwarancja/gwarancja-na-akumulatory-trakcyjne>.

<sup>5</sup> Pakiet dostępny wyłącznie na etapie zamówienia pojazdu. O szczegóły zapytaj Dilerzy.

<sup>6</sup> Kalkulacja Leasingu KINTO ONE wykonana przy następujących założeniach: okres umowy 36 miesięcy, opłata wstępna 20% ceny zakupu pojazdu. Łączny limit przebiegu do 30 000 kilometrów w trakcie trwania umowy. Rata nie obejmuje kosztów rejestracji pojazdu. W związku z korzystaniem z Leasingu KINTO ONE pobierane są opłaty przewidziane w Tabeli Opłat i Prowizji Toyota Leasing. Szczegóły Leasingu KINTO ONE i ostateczne warunki finansowania są dostępne u Dilerów Toyoty. Kalkulacja z dnia 1.04.2026 r. Kalkulacja warunków finansowych została przygotowana w oparciu o cenę pojazdu i aktualnie obowiązującej stopy procentowej. W przypadku zmiany ceny pojazdu (w wyniku zmiany kursu EURO) lub zmiany stóp procentowych kalkulacja może ulec zmianie. Wysokość raty miesięcznej w Leasingu KINTO ONE jest średnio o 50% niższa niż wysokość raty miesięcznej w Standard Leasingu oferowanym przez Toyota Leasing na okres 3–4 lat. Przyznanie leasingu jest uzależnione od pozytywnej oceny zdolności kredytowej potencjalnego leasingobiorcy przez Toyota Leasing. Niniejszy materiał nie stanowi oferty w rozumieniu Kodeksu cywilnego i ma charakter wyłącznie informacyjny.

<sup>7</sup> Przykładowa Kwota Łączna do zapłaty co miesiąc przygotowana na dzień 1.04.2026 r. przy następujących założeniach: okres umowy 36 miesięcy, wpłata własna klienta 20% ceny pojazdu brutto, limit przebiegu pojazdu 30 000 kilometrów w ciągu okresu umowy. Kalkulacja z dnia 1.04.2026 r. Kalkulacja warunków finansowych została przygotowana w oparciu o cenę pojazdu i aktualnie obowiązującej stopy procentowej. Kalkulacja nie uwzględnia kosztu rejestracji pojazdu oraz ubezpieczenie GAP. W skład Kwoty Łącznej do zapłaty co miesiąc (w zależności od wyboru przez Korzystającego określonego wariantu umowy leasingu) może wchodzić obok raty leasingu również: rata serwisowa, rata zwrotu kosztu ubezpieczenia pojazdu. Kwoty Łączne do zapłaty co miesiąc w podanych powyżej wysokościach obowiązują do dnia 30 kwietnia 2026 r. Finansującym jest Toyota Leasing Polska Sp. z o.o. z siedzibą w Warszawie, ul. Wołoska 22, 02-675 Warszawa. Niniejszy materiał nie stanowi oferty w rozumieniu Kodeksu cywilnego i ma charakter informacyjny. Zawarcie umowy Leasingu Konsumentckiego KINTO ONE jest uzależnione od pozytywnej oceny zdolności kredytowej. Usługa Leasingu Konsumentckiego KINTO ONE dostępna jest dla osób fizycznych nieprowadzących działalności gospodarczej i dostępna jest w dwóch wariantach: umowy leasingu z usługą serwisową lub samodzielnej umowy leasingu. Szczegóły dotyczące warunków Leasingu Konsumentckiego KINTO ONE dostępne są w salonach Dilerów Toyoty.

<sup>8</sup> Porównanie kosztów przejeżdżania 100 km według zużycia energii WLTP Toyotą bZ4X Touring Style z napędem elektrycznym 224 KM 4x2 i według zużycia paliwa WLTP Toyotą RAV4 Comfort z napędem 2.5 Hybrid Dynamic Force 183 KM FWD e-CVT przy następujących założeniach: cena detaliczna paliwa Pb 95 – 5,59 zł za litr (średnia cena w Polsce z dnia 4.02.2026 r., źródło: [www.e-petrol.pl](http://www.e-petrol.pl)); cena energii – 1,02 zł/kWh (ładowanie w domu, średnia cena za 1 kWh wg stawek taryfowych z dnia 4.02.2026 r. wg <http://cena-pradu.pl/taryfy.html>).

<sup>9</sup> Koszt przejeżdżania 100 km wyniesie 0 zł przy jeździe Toyotą bZ4X w przypadku posiadania instalacji fotowoltaicznej oraz ładowania auta podczas godzin umożliwiających autokonsumpcję i/lub możliwości ładowania pojazdu za darmo, na przykład w miejscu pracy.

<sup>10</sup> Zgodnie z Ustawą o drogach publicznych, Art. 13. [Opłaty za korzystanie z dróg publicznych. Zwolnienia z opłat] samochody elektryczne mogą parkować za darmo w strefach płatnego parkowania ustalonych przez daną gminę.

<sup>11</sup> Zgodnie z Ustawą o ruchu drogowym, Art. 148a. [Poruszanie się pojazdów elektrycznych po buspasach] samochody elektryczne mogą poruszać się pasami wyznaczonymi dla autobusów, tzw. buspasy.

## TOYOTA MORE

Toyota Central Europe Sp. z o.o., Autoryzowane Stacje Dilerskie Toyoty oraz Toyota Bank Polska prowadzą pionierski program lojalnościowy Toyota More. Możesz do niego przystąpić w każdej chwili, bez zbędnych formalności. Program zapewni Ci wiele satysfakcji i konkretne korzyści. Zdobytte punkty będziesz mógł wykorzystać m.in. na zakup nowego auta. Więcej informacji na [www.toyotamore.pl](http://www.toyotamore.pl). Zapraszamy.

Kontakt z najbliższym Dilerem Toyoty lub informacja o programie Toyota More pod numerami telefonów: 22 574 04 35 – dla telefonów komórkowych i dla połączeń z zagranicy, opłata według stawek operatora; 801 20 20 20 – tylko z telefonów stacjonarnych, opłata jak za połączenie lokalne.