



Toyota
Professional

[2026]⁸

PROACE VERSO

ROK MODELOWY 2026
ROK PRODUKCJI 2026



SPRAWDŹ,
DLACZEGO WARTO
WYBRAĆ TOYOTĘ

JUŻ OD

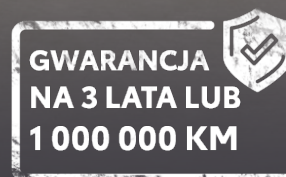
234 700^{PLN}

Nowa Toyota PROACE Verso

LEASING

103%

Promocyjne finansowanie^a



POZNAJ WERSJE WYPOSAŻENIA TOYOTY PROACE VERSO



CENA KATALOGOWA JUŻ OD:

234 700 PLN

NETTO JUŻ OD:

2 676 PLN/MC

Rata Leasingu KINTO ONE^b



CENA KATALOGOWA JUŻ OD:

264 700 PLN

NETTO JUŻ OD:

2 876 PLN/MC

Rata Leasingu KINTO ONE^b

COMBI

Wybrane elementy wyposażenia standardowego

- 16" felgi stalowe + minikotłaki z oponami 215/65 R16C
- Klimatyzacja manualna w przedniej części pojazdu
- Dodatkowe nawiewy w tylnej części pojazdu
- Kierownica obszyta skórą
- Podgrzewana kierownica
- Podgrzewane przednie fotele
- Czujniki parkowania z tyłu
- Dach multifunkcyjny
- Pakiet siedzeń COMBI 9 miejsc

BUSINESS

Wybrane elementy wyposażenia standardowego (dodatkowe względem wersji Combi)

- Przednie światła w technologii LED (Full LED)
- Lusterka zewnętrzne lakierowane na czarno
- Klamki zewnętrzne w kolorze nadwozia
- System bezkluczykowego dostępu do samochodu (Inteligentny kluczyk)
- System multimedialny Toyota PRO-Touch z kolorowym ekranem dotykowym 10" z bezprzewodową obsługą Apple CarPlay* i Android Auto™
- Pakiet siedzeń BUSINESS 9 miejsc

Dostępny opcjonalnie pakiet wyposażenia: Pakiet Comfort

* Apple CarPlay jest znakiem towarowym Apple Inc.



POZNAJ WERSJE WYPOSAŻENIA TOYOTY PROACE VERSO



CENA KATALOGOWA JUŻ OD:

288 600 PLN

NETTO JUŻ OD:

3 332 PLN/MC

Rata Leasingu KINTO ONE^b

FAMILY

Wybrane elementy wyposażenia standardowego (dodatkowe względem Business)

- 17" felgi aluminiowe z oponami 225/55 R17
- Klimatyzacja automatyczna dwustrefowa w przedniej części pojazdu
- Kłapa tylna unoszona (pojedyncza) z wycieraczką i ogrzewaniem szyby
- Tapicerka materiałowa Toyota unique w kolorze czarnym z elementami szarymi
- Tempomat adaptacyjny (z funkcją STOP&GO w wersji z automatyczną skrzynią biegów)
- Pakiet siedzeń FAMILY 8 miejsc

Dostępne opcjonalnie pakiety wyposażenia: Pakiet Executive, Pakiet Webasto



CENA KATALOGOWA JUŻ OD:

323 500 PLN

NETTO JUŻ OD:

3 703 PLN/MC

Rata Leasingu KINTO ONE^b

VIP

Wybrane elementy wyposażenia standardowego (dodatkowe względem wersji Family)

- Drzwi boczne przesuwane prawe i lewe, sterowane elektrycznie
- Zestaw audio premium z 10 głośnikami
- Fotele w 1. rzędzie siedzeń z funkcją masażu
- Przesuwany stół multifunkcyjny na szynach w tylnej części pojazdu
- Tapicerka skórzana w kolorze czarnym
- Pakiet siedzeń VIP 7 miejsc (tapicerka skórzana)

Dostępny opcjonalnie pakiet wyposażenia: Pakiet Skyview





ZWRÓĆ UWAGĘ NA POLECANĄ KONFIGURACJĘ

WERSJA BUSINESS LONG Z PAKIETEM COMFORT

2.2 D-4D 180 KM 8 A/T

Pakiet siedzeń z 9 miejscami i systemem ISOFIX w drugim i trzecim rzędzie umożliwia komfortowe podróżowanie wszystkim pasażerom. W razie potrzeby oparcia dwóch tylnych rzędów siedzeń można w łatwy sposób złożyć na płasko.

Większe bezpieczeństwo podczas parkowania dzięki kamerze cofania.

Wyjątkowy komfort z systemem multimedialnym Toyota PRO-Touch z kolorowym ekranem dotykowym 10" z bezprzewodową obsługą Apple CarPlay* i Android Auto™ oraz modułem nawigacji.



CENA KATALOGOWA JUŻ OD:
293 500 PLN

NETTO
3 320 PLN/MC

Wersja Business Long
z Pakietem Comfort
2.2 D-4D 180 KM 8 A/T

Rata Leasingu KINTO ONE^b

Prezentowana cena dotyczy auta z lakierem podstawowym EPR Solid White, który jest dostępny bez dopłaty.

* Apple CarPlay jest znakiem towarowym Apple Inc.

Jeśli interesują Cię powyższe propozycje, skontaktuj się ze sprzedawcą. Jeśli wolisz szukać dalej, wybierz inną wersję i dopasuj Toyotę PROACE Verso do swoich potrzeb. O szczegóły zapytaj sprzedawcę.

DOPASUJ ZABUDOWĘ



TANUKI

Zabudowa sypialna Tanuki to idealne rozwiązanie dla osób chcących podróżować komfortowo i swobodnie. Dzięki unoszonemu dachowi otrzymujemy wygodną przestrzeń do spania dla 4 osób. Zabudowa jest zaprojektowana tak, aby maksymalnie wykorzystać przestrzeń wewnątrz samochodu, oferując miejsce do przechowywania bagażu lub sprzętu sportowego oraz miejsce do odpoczynku. Dzięki tej zabudowie podróżowanie staje się przyjemnością, a każda wycieczka to niezapomniana przygoda.

Wyposażenie standardowe

- Okleina Tanuki w górnej części auta w kolorze białym perłowym, emblematy na drzwiach i klapie.
- Dach sypialny z podnoszonym łóżkiem i funkcją Panorama View.
- Obrotowe przednie fotele (tylko z elektrycznym hamulcem ręcznym).
- Ogrzewanie postojowe Webasto AirTop 2 kW ze sterowaniem Multicontrol przy kierownicy.
- Zdalne sterowanie ogrzewaniem postojowym za pomocą aplikacji Webasto ThermoConnect.
- Łóżko dolne o powierzchni 210 x 135 cm montowane na szynach zamiast 3. rzędu siedzeń.
- Wysuwana platforma na bagaże ze schowkiem oraz 2 rozkładanymi krzesłami kempingowymi.



WYBIERZ ZABUDOWĘ DO PRZEWOZU OSÓB Z NIEPEŁNOSPRAWNOŚCIĄ



Wybierając Toyotę PROACE Verso, można skorzystać z szerokiego zakresu zabudów dostosowanych do przewozu osób z niepełnosprawnością. Dzięki innowacyjnym rozwiązaniom, takim jak obniżona podłoga i rampy o małym kącie natarcia, zapewniają one komfortowy i bezpieczny transport. To idealny wybór dla osób potrzebujących wsparcia w codziennym poruszaniu się.

Zabudowy zaprojektowane z myślą o osobach z niepełnosprawnością – jak i wszystkie pozostałe konwersje Toyoty – posiadają 3-letnią gwarancję na 1 000 000 km.

Wybierz zabudowę, która najbardziej odpowiada Twoim potrzebom.



ZABUDOWA Z NAJAZDAMI LUB PLATFORMĄ OD 15 621 PLN

Wariant z najazdami lub platformą to prosta i lekka modyfikacja. Posiada szyny oraz pasy pozwalające na stabilne i bezpieczne zamocowanie wózka w miejscu 3. rzędu siedzeń. W przypadku, gdy osoba na wózku nie jest przewożona, można ponownie zamontować ostatni rząd foteli i transportować dodatkowe 3 osoby.



ZABUDOWA GRUAU 59 000 PLN

Zabudowa Gruau to jedyna zabudowa w ofercie ze specjalnie obniżoną podłogą. Dzięki temu rozwiązaniu osoba na wózku ma więcej miejsca nad głową. Rampa z kolei ma mniejszy kąt natarcia, dzięki czemu wprowadzenie osoby niepełnosprawnej do pojazdu jest znacznie łatwiejsze.

WYBIERZ KOLOR NADWOZIA



EPR Solid White

lakier podstawowy – bez dopłaty



KKJ Titanium Grey

lakier metalizowany – 2 700 PLN



KTV Deep Black

lakier metalizowany – 2 700 PLN



KCA Silver Aluminium

lakier metalizowany – 2 700 PLN



EDU All Terrain Green

lakier metalizowany – 2 700 PLN

Kolor nadwozia może być zależny od wersji wyposażenia.

WYBIERZ FELGI



16" felgi stalowe + minikołpaki
z oponami 215/65 R16C

Standard w wersji Combi



16" felgi stalowe + pełne kołpaki
(wersja z manualną skrzynią biegów)
z oponami 215/65 R16C

Standard w wersji Business



17" felgi stalowe + pełne kołpaki
(wersja z automatyczną skrzynią biegów)
z oponami 225/55 R17

Standard w wersji Business



17" felgi aluminiowe
z oponami 225/55 R17

Standard w wersji Business z Pakietem Comfort
oraz w wersjach Family i VIP

WYBIERZ TAPICERKĘ



Tapicerka materiałowa
w kolorze ciemnoszarym

Standard w wersjach Combi i Business



Tapicerka materiałowa
Toyota unique w kolorze czarnym
z elementami szarymi

Standard w wersji Family



Tapicerka skórzana
w kolorze czarnym

Standard w wersji VIP

SPRAWDŹ CENY BRUTTO (PLN)

Rok modelowy: 2026. Rok produkcji: 2026

Cennik obowiązuje od 1 marca 2026 r.*

Nadwozie Medium	Combi	Business	Family	VIP
2.2 D-4D 150 KM 6 M/T	234 700	264 700	288 600	–
2.2 D-4D 180 KM 8 A/T	–	277 600	301 500	323 500

Nadwozie Long	Combi	Business	Family	VIP
2.2 D-4D 150 KM 6 M/T	238 700	268 700	292 600	–
2.2 D-4D 180 KM 8 A/T	–	281 600	305 500	327 500

Skrzynie biegów: 6 M/T – 6-stopniowa manualna, 8 A/T – 8-stopniowa automatyczna.

* Cennik obowiązuje do odwołania lub wyczerpania zapasów.

SKORZYSTAJ Z ATRAKCYJNEGO FINANSOWANIA

Kalkulacje rat finansowych	Leasing KINTO ONE Rata finansowa (PLN/mc netto) ^b	Leasing Konsumentki KINTO ONE Rata finansowa (PLN/mc brutto) ^c
2.2 D-4D 150 KM 6 M/T Combi Medium	2 676	3 291
2.2 D-4D 150 KM 6 M/T Business Medium	2 876	3 537
2.2 D-4D 150 KM 6 M/T Family Medium	3 332	4 098
2.2 D-4D 180 KM 8 A/T VIP Medium	3 703	4 555
2.2 D-4D 180 KM 8 A/T Business z Pakietem Comfort Long	3 320	4 084

KINTO ONE

SPRAWDŹ, NA CZYM POLEGA LEASING NIŻSZYCH RAT I LEASING KONSUMENCKI

MASZ KOMFORT UŻYTKOWANIA AUTA
BEZ KONIECZNOŚCI JEGO ZAKUPU

DOPASOWUJESZ WARUNKI UMOWY
DO WŁASNYCH POTRZEB

PONOSISZ NISKIE KOSZTY
EKSPLOATACJI AUTA

JAKIE SĄ KORZYŚCI DLA CIEBIE?



NISKA RATA

Nie obciążasz budżetu firmowego lub prywatnego.



NISKA WPŁATA
WŁASNA

Możesz przeznaczyć pozostałe środki na inne cele.



REGULARNA
WYMIANA AUTA

Wymieniasz samochód nawet co 2 lata.



ELASTYCZNOŚĆ

Samodzielnie decydujesz, jak chcesz zakończyć umowę.

JAK TO DZIAŁA?

01 WYBIERASZ

Na początku decydujesz o wysokości wpłaty wstępnej i określasz czas trwania umowy.

02 KORZYSTASZ

Splacasz jedynie kwotę utraty wartości auta w niskiej racie miesięcznej.

03 WYMIENIASZ

Na zakończenie możesz wymienić auto na nowe, przedłużyć jego finansowanie lub wykupić.

PAKIET STAN DOBRY

Bezpłatne zabezpieczenie na zakończenie kontraktu KINTO ONE gwarantujące niższe koszty lub bezpłatne PRZYWRÓCENIE POJAZDU DO STANU DOBREGO.

O szczegóły zapytaj doradcę w Salonie.

Ile zapłacisz, jeżeli zwrócony samochód będzie w stanie gorszym niż wynikający z normalnego użytkowania?

0 PLN

Za uszkodzenia do 3 000 PLN

3 000 PLN

Za uszkodzenia powyżej 3 000 PLN

DODAJ OPCJONALNE PAKIETY WYPOSAŻENIA

PAKIET COMFORT

11 900 PLN

dostępny dla wersji
Business



- Tempomat adaptacyjny (z funkcją STOP&GO w wersji z automatyczną skrzynią biegów)
- 17" felgi aluminiowe z oponami 225/55 R17
- Rolety przeciwsłoneczne w 2. rzędzie siedzeń
- Klimatyzacja automatyczna dwustrefowa w przedniej części pojazdu
- Kamera cofania
- Czujniki parkowania z przodu i z tyłu
- Elektrycznie regulowane, podgrzewane i składane lusterka zewnętrzne z czujnikiem martwego pola (BSD)
- Elektryczny hamulec postojowy
- System multimedialny Toyota PRO-Touch z kolorowym ekranem dotykowym 10" z bezprzewodową obsługą Apple CarPlay* i Android Auto™ oraz modułem nawigacji

PAKIET EXECUTIVE

29 000 PLN

dostępny dla wersji
Family

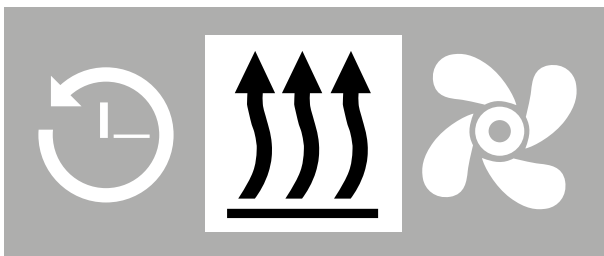


- Regulacja podparcia odcinka lędźwiowego fotela w 1. rzędzie siedzeń
- Elektryczna regulacja fotela kierowcy (przód-tył)
- Elektryczna regulacja stopnia pochylenia fotela kierowcy
- Regulacja wysokości fotela pasażera w 1. rzędzie siedzeń
- Elektryczna regulacja stopnia pochylenia fotela pasażera w 1. rzędzie siedzeń
- Elektryczna regulacja fotela pasażera w 1. rzędzie siedzeń (przód-tył)
- Fotele w 1. rzędzie siedzeń z funkcją masażu
- Drzwi boczne przesuwane prawe i lewe, sterowane elektrycznie
- Drzwi boczne otwierane ruchem stopy
- Zabezpieczenie tylnych drzwi przed otwarciem przez dzieci
- Zestaw audio premium z 10 głośnikami
- Gniazdo 220 V w konsoli centralnej w 2. rzędzie siedzeń
- Dach panoramiczny
- Dywaniki podłogowe dla kierowcy i pasażera w 1. rzędzie siedzeń

PAKIET WEBASTO

5 000 PLN

dostępny dla wersji
Family



- Dodatkowe ogrzewanie typu Webasto

PAKIET SKYVIEW

5 000 PLN

dostępny dla wersji
VIP



- Dach panoramiczny

* Apple CarPlay jest znakiem towarowym Apple Inc.

SPRAWDŹ OPCJE DODATKOWE

OPCJE DOSTĘPNE DLA WERSJI WYPOSAŻENIA

Pakiet siedzeń COMBI 8 miejsc

Pakiet siedzeń BUSINESS 8 miejsc

Pakiet siedzeń VIP 6 miejsc (tapicerka skórzana)

Kłapa tylna unoszona (pojedyncza) z wycieraczką i ogrzewaniem szyby

Alarm MetaSystem EasyCan Digital: system alarmowy współpracujący z linią CAN z wbudowaną blokadą zapłonu, sterowany oryginalnym pilotem samochodu lub systemem Keyless

Toyota Car Care – zestaw oryginalnych kosmetyków samochodowych

	Combi	Business	Family	VIP
Pakiet siedzeń COMBI 8 miejsc	1 200 PLN	–	–	–
Pakiet siedzeń BUSINESS 8 miejsc	–	1 200 PLN	–	–
Pakiet siedzeń VIP 6 miejsc (tapicerka skórzana)	–	–	–	4 000 PLN
Kłapa tylna unoszona (pojedyncza) z wycieraczką i ogrzewaniem szyby	–	1 200 PLN	–	–
Alarm MetaSystem EasyCan Digital: system alarmowy współpracujący z linią CAN z wbudowaną blokadą zapłonu, sterowany oryginalnym pilotem samochodu lub systemem Keyless	1 350 PLN	1 350 PLN	1 350 PLN	1 350 PLN
Toyota Car Care – zestaw oryginalnych kosmetyków samochodowych	190 PLN	190 PLN	190 PLN	190 PLN

AKCESORIA DOSTĘPNE DLA WERSJI WYPOSAŻENIA

Boks dachowy Toyota M (1704 × 417 × 861 mm)

Boks dachowy Toyota L (1908 × 456 × 900 mm)

Boks dachowy Toyota XL (2107 × 436 × 913 mm)

Boks dachowy Toyota Alpine (2285 × 384 × 948 mm)

	Combi	Business	Family	VIP
Boks dachowy Toyota M (1704 × 417 × 861 mm)	3 200 PLN	3 200 PLN	3 200 PLN	3 200 PLN
Boks dachowy Toyota L (1908 × 456 × 900 mm)	3 600 PLN	3 600 PLN	3 600 PLN	3 600 PLN
Boks dachowy Toyota XL (2107 × 436 × 913 mm)	4 100 PLN	4 100 PLN	4 100 PLN	4 100 PLN
Boks dachowy Toyota Alpine (2285 × 384 × 948 mm)	5 100 PLN	5 100 PLN	5 100 PLN	5 100 PLN



ROZWAŻ AKCESORIA

PAKIET HOLOWNICZY

3 400 PLN*

dostępny dla wersji Combi, Business i Family



- Hak holowniczy wypinany poziomo
- Wiązka elektryczna 13 PIN

BAGAŻNIK DACHOWY (ZESTAW 2 BELEK)

2 500 PLN

dostępny dla wszystkich wersji z wyjątkiem wersji VIP z Pakietem Skyview



PLATFORMA ROWEROWA NA HAK NA 3 ROWERY

3 200 PLN

dostępna dla wszystkich wersji



ORUROWANIE BOCZNE W KOLORZE CZARNYM

3 400 PLN**

dostępne dla wszystkich wersji



* Cena wraz z montażem obowiązująca wyłącznie podczas składania zamówienia na samochód. O Szczegóły zapytaj Diler. ** Cena nie uwzględnia kosztów montażu. O Szczegóły zapytaj Diler.

PORÓWNAJ WERSJE WYPOSAŻENIA

BEZPIECZEŃSTWO I NOWE TECHNOLOGIE	Combi	Business	Family	VIP
Tempomat i ogranicznik prędkości	●	●	●	●
Tempomat adaptacyjny (z funkcją STOP&GO w wersji z automatyczną skrzynią biegów)	–	□	●	●
Czujnik niezapiętych pasów bezpieczeństwa	●	●	●	●
Poduszki powietrzne kierowcy i pasażerów w 1. rzędzie siedzeń	●	●	●	●
Boczne i kurtynowe poduszki powietrzne	–	●	●	●
Zabezpieczenie tylnych drzwi przed otwarciem przez dzieci	–	–	□	–
Systemy ABS, stabilizacji toru jazdy oraz wspomagania hamowania	●	●	●	●
System stabilizacji toru jazdy (VSC)	●	●	●	●
Automatyczne światła drogowe (AHB)	●	●	●	●
System przywracania uwagi kierowcy (DAA)	●	●	●	●
Asystent utrzymania pasa ruchu (LTA)	●	●	●	●
Układ wczesnego reagowania w razie ryzyka zderzenia (PCS)	●	●	●	●
Układ rozpoznawania znaków drogowych (RSA)	●	●	●	●
Elektrochromatyczne lusterko wsteczne z dodatkowym lusterkiem do obserwowania dzieci	–	–	●	–
Elektrochromatyczne lusterko wsteczne	–	–	–	●
Czujnik deszczu (automatyczne wycieraczki)	●	●	●	●
System monitorowania ciśnienia w kołach (TPMS)	●	●	●	●

● Standard

□ Element wyposażenia dostępny w pakiecie

○ Opcja

– Niedostępne

OŚWIETLENIE

	Combi	Business	Family	VIP
Światła do jazdy dziennej halogenowe	●	–	–	–
Światła do jazdy dziennej w technologii LED	–	●	●	●
Przednie lampy halogenowe	●	–	–	–
Przednie światła w technologii LED (Full LED)	–	●	●	●
Przednie lampy przeciwmgielne w technologii LED	●	●	●	●

WYGLĄD

	Combi	Business	Family	VIP
Podłoga w przestrzeni pasażerskiej wykończona plastikiem	●	●	●	–
Podłoga w przestrzeni pasażerskiej pokryta materiałem	–	–	–	●
Boczne listwy zewnętrzne, plastikowe, nielakierowane	●	–	–	–
Boczne listwy zewnętrzne w kolorze nadwozia	–	●	●	●
Zamykany, podświetlany schowek po stronie pasażera	●	●	●	●
Stoliki w oparciach przednich foteli	–	–	●	●
Zderzak przedni i tylny czarny (nielakierowany)	●	–	–	–
Zderzak przedni i tylny w kolorze nadwozia (w nadwoziu Long zderzak tylny lakierowany jedynie w częściach bocznych)	–	●	●	●
Otwarty schowek w centralnej części deski rozdzielczej (mieszczący format A4)	●	●	–	–
Zamykany schowek w centralnej części deski rozdzielczej (mieszczący format A4)	–	–	●	–
Zamykany schowek w centralnej części deski rozdzielczej (mieszczący format A4), pokryty materiałem	–	–	–	●
Schowki w drzwiach przednich	●	●	●	●

● Standard

□ Element wyposażenia dostępny w pakiecie

○ Opcja

– Niedostępne

WYGLĄD

	Combi	Business	Family	VIP
Lusterko wsteczne w kabinie	●	●	●	●
Lusterka zewnętrzne w kolorze czarnym (nielakierowane)	●	–	–	–
Lusterka zewnętrzne lakierowane na czarno	–	●	●	●
Klamki zewnętrzne w kolorze czarnym (nielakierowane)	●	–	–	–
Klamki zewnętrzne w kolorze nadwozia	–	●	●	●
Przyciemniane szyby tylne	–	●	●	●

KOŁA I OPONY

	Combi	Business	Family	VIP
Koło zapasowe pełnowymiarowe	●	●	●	●
Śruby zabezpieczające do kół	–	○	●	●
16" felgi stalowe + minikołpaki z oponami 215/65 R16C	●	–	–	–
16" felgi stalowe + pełne kołpaki (wersja z manualną skrzynią biegów) z oponami 215/65 R16C	–	●	–	–
17" felgi stalowe + pełne kołpaki (wersja z automatyczną skrzynią biegów) z oponami 225/55 R17	–	●	–	–
17" felgi aluminiowe z oponami 225/55 R17	–	□	●	●

KOMFORT

	Combi	Business	Family	VIP
Dodatkowe ogrzewanie typu Webasto	–	–	□	●
Gniazdo 12 V w schowku	●	●	●	●
Gniazdo 220 V w konsoli centralnej w 2. rzędzie siedzeń	–	–	□	–
Centralny zamek	●	●	●	●
Dwa kluczyki ze zdalnym sterowaniem	●	●	●	●
System bezkluczykowego dostępu do samochodu (Inteligentny kluczyk)	–	●	●	●

KOMFORT

	Combi	Business	Family	VIP
Rolety przeciwsłoneczne w 2. rzędzie siedzeń	–	□	●	●
Cyfrowy czarno-biały zestaw wskaźników przed kierowcą	●	–	–	–
Cyfrowy kolorowy zestaw wskaźników przed kierowcą o przekątnej 10"	–	●	●	●
Elektrycznie regulowane szyby w 1. rzędzie	●	●	●	●
Klimatyzacja manualna w przedniej części pojazdu	●	●	–	–
Klimatyzacja automatyczna dwustrefowa w przedniej części pojazdu	–	□	●	●
Dodatkowe nawiewy w tylnej części pojazdu	●	●	●	●
Podgrzewana kierownica	●	●	●	●
Kierownica obszyta skórą	●	●	●	●
Elektrycznie regulowane i podgrzewane lusterka zewnętrzne	●	–	–	–
Elektrycznie regulowane, podgrzewane i składane lusterka zewnętrzne z czujnikiem martwego pola (BSD)	–	□	●	●
Dach multifunkcyjny	●	●	●	●
Dach panoramiczny	–	–	□	□
Czujniki parkowania z tyłu	●	●	–	–
Czujniki parkowania z przodu i z tyłu	–	□	●	●
Kamera cofania	–	□	●	●
Elektryczny hamulec postojowy	–	□	●	●

● Standard

□ Element wyposażenia dostępny w pakiecie

○ Opcja

– Niedostępne

FUNKCJONALNOŚĆ

	Combi	Business	Family	VIP
Przesuwany stół multifunkcyjny na szynach w tylnej części pojazdu	–	–	–	●
Drzwi boczne przesuwane prawe i lewe, sterowane manualnie	●	●	●	–
Drzwi boczne przesuwane prawe i lewe, sterowane elektrycznie	–	–	□	●
Drzwi boczne otwierane ruchem stopy	–	–	□	–
Kłapa tylna unoszona (pojedyncza) z wycieraczką i ogrzewaniem szyby	–	○	●	●
Plastikowe stopnie ułatwiające wejście do pojazdu	●	●	●	–
Plastikowe stopnie ułatwiające wejście do pojazdu z dodatkowym oświetleniem	–	–	–	●
Przystosowanie instalacji elektrycznej do montażu haka holowniczego	●	●	●	●
Dywaniki welurowe	●	●	●	●
Dywaniki podłogowe dla kierowcy i pasażera w 1. rzędzie siedzeń	–	–	□	–
Nakładki progowe	●	●	●	●

AUDIO I MULTIMEDIA

	Combi	Business	Family	VIP
4 głośniki	●	–	–	–
8 głośników	–	●	●	–
Zestaw audio premium z 10 głośnikami	–	–	□	●
Radioodbiornik fabryczny zdalnie sterowany ze zintegrowanym czarno-białym wyświetlaczem dotykowym o przekątnej 5" (Bluetooth, USB)	●	–	–	–
System multimedialny Toyota PRO-Touch z kolorowym ekranem dotykowym 10" z bezprzewodową obsługą Apple CarPlay* i Android Auto™	–	●	–	–
System multimedialny Toyota PRO-Touch z kolorowym ekranem dotykowym 10" z bezprzewodową obsługą Apple CarPlay* i Android Auto™ oraz modułem nawigacji	–	□	●	●

* Apple CarPlay jest znakiem towarowym Apple Inc.

● Standard □ Element wyposażenia dostępny w pakiecie ○ Opcja – Niedostępne

TAPICERKI

	Combi	Business	Family	VIP
Tapicerka materiałowa w kolorze ciemnoszarym	●	●	–	–
Tapicerka materiałowa Toyota unique w kolorze czarnym z elementami szarymi	–	–	●	–
Tapicerka skórzana w kolorze czarnym	–	–	–	●

SIEDZENIA

	Combi	Business	Family	VIP
Pakiet siedzeń COMBI 9 miejsc	●	–	–	–
Pakiet siedzeń COMBI 8 miejsc	○	–	–	–
Pakiet siedzeń BUSINESS 9 miejsc	–	●	–	–
Pakiet siedzeń BUSINESS 8 miejsc	–	○	–	–
Pakiet siedzeń FAMILY 8 miejsc	–	–	●	–
Pakiet siedzeń VIP 7 miejsc (tapicerka skórzana)	–	–	–	●
Pakiet siedzeń VIP 6 miejsc (tapicerka skórzana)	–	–	–	○
Regulacja podparcia odcinka lędźwiowego fotela w 1. rzędzie siedzeń	–	–	□	●
Elektryczna regulacja fotela kierowcy (przód–tył)	–	–	□	●
Elektryczna regulacja stopnia pochylenia fotela kierowcy	–	–	□	●
Regulacja wysokości fotela pasażera w 1. rzędzie siedzeń	–	–	□	●
Elektryczna regulacja fotela pasażera w 1. rzędzie siedzeń (przód–tył)	–	–	□	●
Elektryczna regulacja stopnia pochylenia fotela pasażera w 1. rzędzie siedzeń	–	–	□	●
Fotele w 1. rzędzie siedzeń z funkcją masażu	–	–	□	●
Podgrzewane przednie fotele	●	●	●	●

● Standard

□ Element wyposażenia dostępny w pakiecie

○ Opcja

– Niedostępne



GWARANCJA PRO

Standardowa GWARANCJA PRO jest zawarta w cenie auta i pokrywa koszty napraw wszelkich podzespołów zamontowanych fabrycznie do kwoty aż 100 000 zł. Jako jedyjni na rynku oferujemy gwarancję na 3 lata i 1 000 000 km.

[Dowiedz się więcej](#)



ASSISTANCE

Program pomocy drogowej Toyoty obejmuje wsparcie w przypadku awarii, holowanie pojazdu, a w razie potrzeby także zakwaterowanie w hotelu. Z usługi możesz korzystać całodobowo przez 7 dni w tygodniu, w kraju i za granicą.

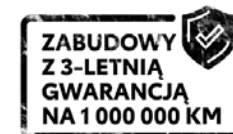
[Dowiedz się więcej](#)



GWARANCJA NA ZABUDOWY

Wszystkie elementy wchodzące w skład zabudów oferowanych przez Toyotę z przeznaczeniem do montażu w modelach użytkowych marki posiadają wymaganą homologację oraz są objęte gwarancją na 3 lata lub do przebiegu 1 000 000 km.


[Dowiedz się więcej](#)



GWARANCJA RELAX

Każda nowa Toyota posiada 3-letnią gwarancję fabryczną. Przedłuż gwarancję swojego samochodu do 10 lat lub 185 000 km.

[Dowiedz się więcej](#)

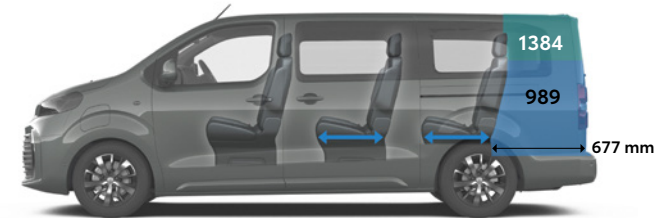
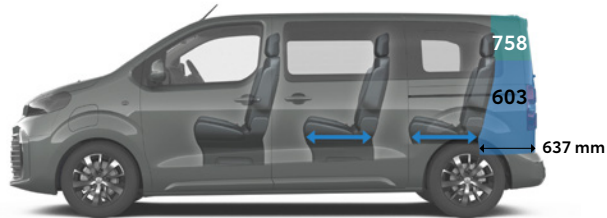


SKONFIGURUJ PRZESTRZEŃ PASAŻERSKĄ

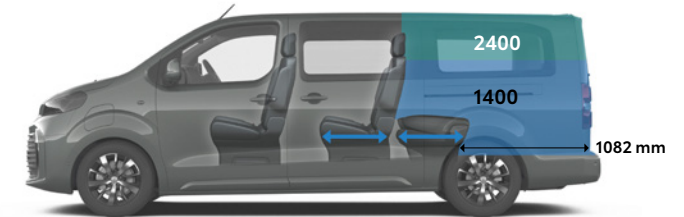
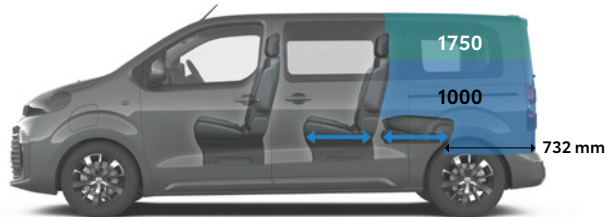
MEDIUM

LONG

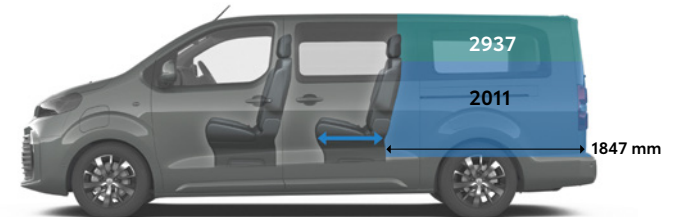
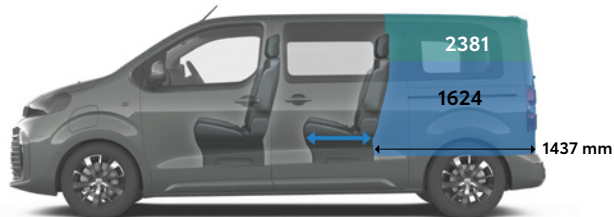
8 miejsc



5 miejsc



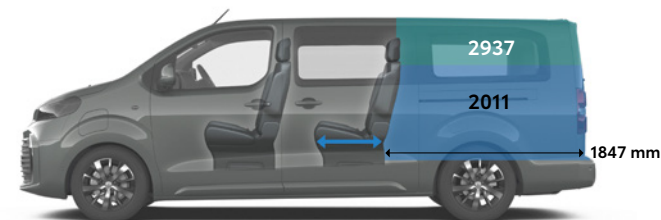
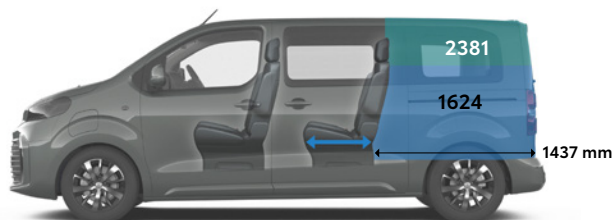
5 miejsc



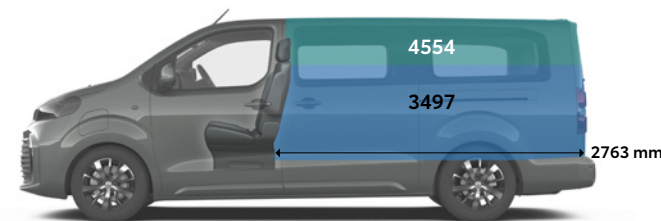
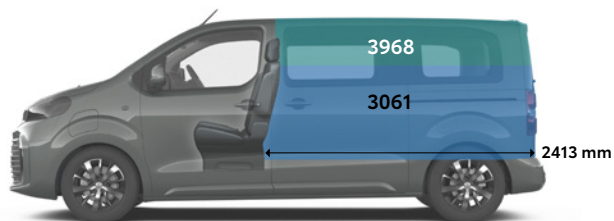
MEDIUM

LONG

2 miejsca



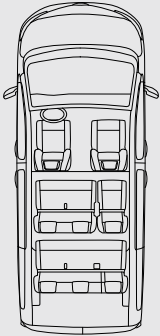
2 miejsca



Objętość przestrzeni mierzona do wysokości oparcia foteli [litry]

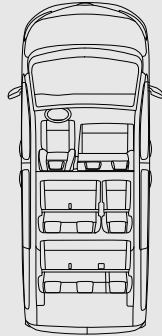
Objętość przestrzeni mierzona powyżej wysokości oparcia foteli [litry]

8 miejsc

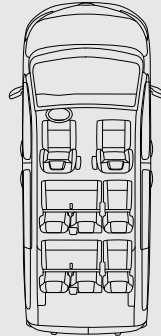
Combi

9 miejsc

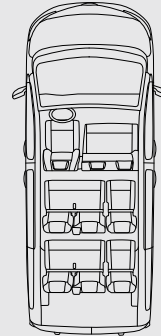
Combi

8 miejsc

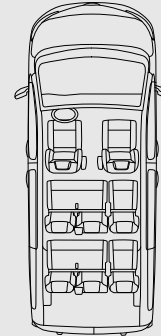
Business

9 miejsc

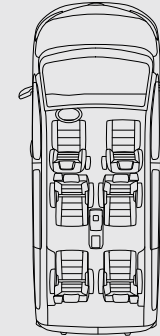
Business

8 miejsc

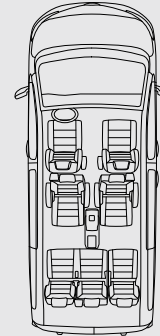
Family

6 miejsc

VIP

7 miejsc





VIP

SPRAWDŹ NAJWAŻNIEJSZE DANE TECHNICZNE

	2.2 D-4D 150 KM 6 M/T	2.2 D-4D 180 KM 8 A/T
Zużycie paliwa		
Średnio [litry/100 km]	b.d.	6,9-7,2
Emisja CO₂		
Średnio [g/km]	b.d.	180-188
Norma emisji spalin	EURO 6EA	EURO 6EA
Silnik spalinowy		
Maksymalna moc [KM (kW)/obr./min]	150 (110)/3500	180 (132)/3500
Maksymalny moment obrotowy [Nm/obr./min]	370/1500	400/1500

	2.2 D-4D 150 KM 6 M/T	2.2 D-4D 180 KM 8 A/T
Masy		
	Medium/Long	Medium/Long
Masa własna [kg]*	od 1867/1898	od 1912/1943
Dopuszczalna masa całkowita [kg]*	b.d.	do 2940/2950
Dopuszczalna masa przyczepy bez hamulca [kg]	do 750	do 750
Dopuszczalna masa przyczepy z hamulcem [kg]	do 1900	do 1900
Dopuszczalna masa zespołu pojazdów [kg]	do 4800/4800	do 4800/4800



Emisja CO₂
180-188 g/km*



Dowiedz się więcej
o nowych regulacjach
emisyjnych CAFE
(www.toyota.pl/cafe)

* Dane przed finalną homologacją. Ostateczne wartości masy własnej i dopuszczalnej masy całkowitej mogą się różnić od podanych w niniejszym zestawieniu w zależności od wybranych wersji lub elementów wyposażenia. ** Lusterka złożone.

Wymiary tylnego otworu [mm]	Medium	Long
Maksymalna szerokość otworu załadunkowego	1212	1212
Minimalna wysokość progu załadunkowego	584	584
Maksymalna wysokość progu załadunkowego	653	664
Wysokość tylnych drzwi bagażnika	1181	1181
Maksymalna szerokość otworu po otwarciu bocznych drzwi przesuwanych	933	933
Maksymalna wysokość otworu po otwarciu bocznych drzwi przesuwanych	1181	1181
Wymiary kabiny [mm]		
	Medium	Long
Szerokość kabiny na wysokości łokci w 1. rzędzie, na wysokości dolnej krawędzi szyb	1712	1712
Szerokość kabiny na wysokości łokci w 1. rzędzie (zgodnie z normą)	1515	1515
Szerokość kabiny na wysokości łokci w 2. rzędzie (zgodnie z normą)	1586	1586
Szerokość kabiny na wysokości łokci w 3. rzędzie (zgodnie z normą)	1570	1570

Wymiary przestrzeni bagażowej [mm]	Medium	Long
Szerokość przestrzeni bagażowej pomiędzy wnękami kół	1228	1228
Maksymalna szerokość przestrzeni bagażowej	1618	1618
Maksymalna wysokość przestrzeni bagażowej	1337	1339
Maksymalna długość przestrzeni bagażowej (oparcie siedzenia pasażera złożone do pozycji stolika)	3161	3511
Maksymalna długość przestrzeni bagażowej z przednimi siedzeniami (konfiguracja nominalna)	2413	2763
Maksymalna wysokość progu załadunkowego	613	633
Pojemność bagażnika [m³]	Medium	Long
Maksymalna objętość bagażnika bez 2. i 3. rzędu siedzeń (do górnej krawędzi oparcia/do dachu)	3,1/4,0	3,5/4,6
Maksymalna objętość bagażnika bez 3. rzędu siedzeń (do górnej krawędzi oparcia/do dachu)	1,6/2,4	2,0/2,9
Maksymalna objętość bagażnika (do górnej krawędzi oparcia/do dachu)	1,6/2,3	2,0/3,0
Maksymalna objętość bagażnika przy 3. rzędach siedzeń (do górnej krawędzi oparcia/do dachu)	0,6/0,9	1,1/1,5



UMÓW SIĘ NA JAZDĘ PRÓBNĄ

ODKRYJ DODATKOWE POWODY, DLA KTÓRYCH WARTO
WYBRAĆ TOYOTĘ PROACE VERSO.

Twój Autoryzowany Diler Toyoty

DODATKOWE INFORMACJE I NOTY PRAWNE

Cennik obowiązuje do odwołania lub wyczerpania zapasów.

Podane zużycie paliwa i emisja CO₂ w zależności od wariantu i wersji auta zostało zmierzone zgodnie z wymaganiami określonymi w Rozporządzeniu UE 715/2007 z późn. zm. i aktami wykonawczymi, dla różnych wersji wyposażenia na rynek europejski. Podane zużycie paliwa i emisja CO₂ w zależności od wariantu i wersji auta uzyskane zgodnie z metodą badawczą NEDC odzwierciedla wyniki osiągnięte w warunkach laboratoryjnych, natomiast uzyskane zgodnie z metodą badawczą WLTC uwzględnia faktyczne profile jazdy oparte na wynikach statystycznych, co lepiej odzwierciedla wartości uzyskiwane w warunkach rzeczywistej eksploatacji. Wartości według normy emisji EURO 6AD, EURO 6AG, EURO 6BG podane są jako skorygowane NEDC i zostały przeliczone z wartości uzyskanych w teście WLTC. Wartości podane według normy emisji EURO 6W zostały przeliczone z wartości uzyskanych w teście NEDC.

Masa własna pojazdu zależy od wielu czynników, takich jak wersja nadwozia, silnik i wyposażenie. W niniejszej publikacji masa własna została podana dla standardowych wersji wyposażenia wraz z płytami i zbiornikiem paliwa napełnionym w 90%, ale bez kierowcy, pasażerów, ładunku i wyposażenia dodatkowego. Wyższe wersje wyposażenia mają większą masę własną i w konsekwencji mniejszą ładowność ze względu na bogatsze wyposażenie.

Podana w niniejszej broszurze ładowność stanowi różnicę między dopuszczalną masą całkowitą pojazdu a masą własną pojazdu pomniejszoną o 75 kg (waga kierowcy). Masa rzeczywista zawsze podlega tolerancjom produkcyjnym, stąd też ładowność może się różnić od tego, co zostało podane w publikacji. Klienci, którzy planują przewozić ładunki o masie zbliżonej do maksymalnej ładowności, by zmniejszyć ryzyko przeciążenia pojazdu, muszą uwzględniać margines błędów w wielkości 5% masy własnej.

Zdjęcia i materiały wygenerowane komputerowo znajdujące się w dokumencie zamieszczone zostały wyłącznie w celach poglądowych i mogą się różnić od rzeczywistych. Przedstawione informacje są oparte na danych aktualnych w chwili publikacji i mogą podlegać zmianom. W szczególności ceny są zróżnicowane w zależności od terminów dostaw. Wszelkie informacje podane w specyfikacji, w szczególności zaprezentowane fotografie, wykresy, specyfikacje, opisy, rysunki lub parametry techniczne nie stanowią oferty w rozumieniu Kodeksu cywilnego. Zawarte w tym cenniku informacje nie stanowią zapewnienia w rozumieniu art. 556¹ §1 pkt. 2 oraz art. 556¹ §2 ustawy z dnia 23 kwietnia 1964 r. Kodeks cywilny. Wiążące ustalenie ceny, wyposażenia i specyfikacji pojazdu następuje w umowie jego sprzedaży, a określenie parametrów technicznych zawiera świadectwo homologacji typu pojazdu. Podane w specyfikacji informacje na temat gwarancji pojazdu nie stanowią udzielenia kupującemu gwarancji. Gwarancja zostanie udzielona przy sprzedaży pojazdu, a jej warunki zostaną określone w dokumencie gwarancyjnym. Zestawienie zużycia paliwa i emisji CO₂ zawierające dane wszystkich nowych samochodów osobowych jest dostępne nieodpłatnie w każdym punkcie sprzedaży pojazdów. Zużycie paliwa i emisja spalin CO₂ w konkretnym pojeździe w warunkach drogowych może różnić się od podanych wyników pomiarów. Na zużycie paliwa i emisję CO₂ wpływa sposób prowadzenia pojazdu oraz inne czynniki (takie jak warunki drogowe, natężenie ruchu, stan pojazdu, ciśnienie w oponach, zainstalowane wyposażenie, obciążenie, liczba pasażerów itp.).

Promocja i przedstawione w dokumencie rabaty nie dotyczą klientów flotowych. Jeżeli jesteś klientem flotowym, zapraszamy do Autoryzowanego Dilerzy Toyoty celem przedstawienia warunków specjalnych.

^a „Leasing od 103%+GAP Przewoźnik – Wiosna” to umowa leasingu operacyjnego z sumą opłat od 103% ceny pojazdu, zmienną stopą procentową, opłatą wstępną w wysokości 45%, okresem leasingu 24 miesiące oraz wykupem 16%. Dotyczy nowych pojazdów marki Toyota wyprodukowanych w 2025–2026 r.: PROACE, PROACE Electric, PROACE CITY, PROACE CITY Electric, PROACE Verso, PROACE Verso Electric, PROACE CITY Verso, PROACE CITY Verso Electric, PROACE MAX i PROACE MAX Electric. Dostępna od dnia 1.04.2026 r. do 30.06.2026 r. lub do wyczerpania pojazdów objętych promocją. Warunkiem skorzystania z promocji jest zawarcie ubezpieczenia GAP na cały okres trwania umowy. Szczegóły u Autoryzowanych Dilerów Toyoty. Zawarcie umowy zależy od zdolności finansowej potencjalnego leasingobiorcy. Materiał nie stanowi oferty w rozumieniu Kodeksu cywilnego, ma charakter wyłącznie informacyjny i przeznaczony jest wyłącznie dla przedsiębiorców. Finansującym jest Toyota Leasing Polska Sp. z o.o. z siedzibą w Warszawie. Regulamin dostępny na stronie www.toyotal leasing.pl.

^b Kalkulacja Leasingu KINTO ONE wykonana przy następujących założeniach: okres umowy 36 miesięcy, opłata wstępna 10% ceny zakupu pojazdu, łączny limit przebiegu do 60 000 kilometrów w trakcie trwania umowy. Rata nie obejmuje kosztów rejestracji pojazdu. W związku z korzystaniem z Leasingu KINTO ONE pobierane są opłaty przewidziane w Tabeli Opłat i Prowizji Toyota Leasing. Szczegóły Leasingu KINTO ONE i ostateczne warunki finansowania są dostępne u Dilerów Toyoty. Kalkulacja z dnia 1.04.2026 r. Kalkulacja warunków finansowych została przygotowana w oparciu o cenę pojazdu i aktualnie obowiązującej stopy procentowej. W przypadku zmiany ceny pojazdu (w wyniku zmiany kursu EURO) lub zmiany stóp procentowych kalkulacja może ulec zmianie. Wysokość raty miesięcznej w Leasingu KINTO ONE jest średnio o 50% niższa niż wysokość raty miesięcznej w Standard Leasingu oferowanym przez Toyota Leasing na okres 3–4 lat. Przyznanie leasingu jest uzależnione od pozytywnej oceny zdolności kredytowej potencjalnego leasingobiorcy przez Toyota Leasing. Niniejszy materiał nie stanowi oferty w rozumieniu Kodeksu cywilnego i ma charakter wyłącznie informacyjny.

^c Przykładowa Kwota Łączna do zapłaty co miesiąc przygotowana na dzień 1.04.2026 r. przy następujących założeniach: okres umowy 36 miesięcy, wpłata własna klienta 10% ceny pojazdu brutto, limit przebiegu pojazdu 60 000 kilometrów w ciągu okresu umowy. Kalkulacja z dnia 1.04.2026 r. Kalkulacja warunków finansowych została przygotowana w oparciu o cenę pojazdu i aktualnie obowiązującej stopy procentowej. Kalkulacja nie uwzględnia kosztu rejestracji pojazdu oraz ubezpieczenia GAP. W skład Kwoty Łącznej do zapłaty co miesiąc (w zależności od wyboru przez Korzystającego określonego wariantu umowy leasingu) może wchodzić obok raty leasingu również: rata serwisowa, rata zwrotu kosztu ubezpieczenia pojazdu. Kwoty Łączne do zapłaty co miesiąc w podanych powyżej wysokościach obowiązują do dnia 30 kwietnia 2026 r. Finansującym jest Toyota Leasing Polska Sp. z o.o. z siedzibą w Warszawie, ul. Wołoska 22, 02-675 Warszawa. Niniejszy materiał nie stanowi oferty w rozumieniu Kodeksu cywilnego i ma charakter informacyjny. Zawarcie umowy Leasingu Konsumentckiego KINTO ONE jest uzależnione od pozytywnej oceny zdolności kredytowej. Usługa Leasingu Konsumentckiego KINTO ONE dostępna jest dla osób fizycznych nieprowadzących działalności gospodarczej i dostępna jest w dwóch wariantach: umowy leasingu z usługą serwisową lub samodzielnej umowy leasingu. Szczegóły dotyczące warunków Leasingu Konsumentckiego KINTO ONE dostępne są w salonach Dilerów Toyoty.

TOYOTA MORE

Toyota Central Europe Sp. z o.o., Autoryzowane Stacje Dilerskie Toyoty oraz Toyota Bank Polska prowadzą pionierski program lojalnościowy Toyota More. Możesz do niego przystąpić w każdej chwili, bez zbędnych formalności. Program zapewni Ci wiele satysfakcji i konkretne korzyści. Zdobyte punkty będziesz mógł wykorzystać m.in. na zakup nowego auta. Więcej informacji na www.toyotamore.pl. Zapraszamy.

Kontakt z najbliższym Dilerem Toyoty lub informacja o programie Toyota More pod numerami telefonów: 22 574 04 35 – dla telefonów komórkowych i dla połączeń z zagranicy, opłata według stawek operatora; 801 20 20 20 – tylko z telefonów stacjonarnych, opłata jak za połączenie lokalne.