



[2026]⁸

ROK PRODUKCJI 2026

NOWA TOYOTA bZ4X



CENA OD

165 900 PLN

ATRAKCYJNA
KORZYŚĆ¹

RABAT DO 10 000 PLN

NISKIE RATY
KINTO ONE

DLA FIRMY OD
1 099 PLN/MC
NETTO²

DLA CIEBIE OD
1 352 PLN/MC
BRUTTO^b

SPECJALNA OFERTA
AKCESORYJNA

BON NA WYBRANE AKCESORIA

O WARTOŚCI 1 000 PLN

KORZYŚĆ NA ZABEZPIECZENIACH
ANTYKRADZIEŻOWYCH

NAWET DO 2 600 PLN

PROMOCYJNA
OFERTA FINANSOWA

LEASING OD 100,1%
WIOSNA Z ELEKTRYKIEM^c

LUB

KREDYT 0,39%
WIOSNA Z ELEKTRYKIEM^d

SPRAWDŹ, DLACZEGO WARTO
WYBRAĆ TOYOTĘ

POZNAJ WERSJE WYPOSAŻENIA NOWEJ TOYOTY bZ4X



STYLE

Wybrane elementy wyposażenia standardowego

- 18" felgi aluminiowe z oponami 235/60 R18 (z kołpakami aerodynamicznymi)
- Tapicerka materiałowa z elementami skóry syntetycznej
- Podgrzewane fotele przednie
- Klimatyzacja automatyczna (dwustrefowa)
- Automatycznie ściemniające się lusterko wsteczne
- Światła główne w technologii Matrix LED
- Światła do jazdy dziennej w technologii LED
- Przyciemniane szyby tylne
- System multimedialny Toyota Smart Connect+® z kolorowym ekranem dotykowym (14")
- Nawigacja Connected z dodatkowym trybem offline i 4-letnią darmową transmisją danych
- Pompa ciepła
- Ładowarka pokładowa AC 11 kW oraz możliwość ładowania DC maks. 150 kW

CENA KATALOGOWA JUŻ OD:

~~175 900~~^{PLN}

CENA SPECJALNA JUŻ OD:

165 900^{PLN}

Najniższa cena z ostatnich 30 dni:

175 900^{PLN}

NETTO JUŻ OD:

1 099^{PLN/MC}

Rata Leasingu KINTO ONE®



EXECUTIVE

Wybrane elementy wyposażenia standardowego (dodatkowe względem wersji Style)

- 20" felgi aluminiowe z oponami 235/50 R20
 - Tapicerka skórzana (skóra syntetyczna)
 - Podgrzewane skrajne siedzenia na tylnej kanapie
 - Wentylowane fotele przednie
 - Ogrzewanie promiennikowe dla pasażerów pierwszego rzędu siedzeń
 - Lusterko wsteczne z kolorowym wyświetlaczem cyfrowym
 - Pamięć ustawień fotela kierowcy
 - System ostrzegania o ruchu poprzecznym z przodu pojazdu (FCTA)
 - Asystent zmiany pasa ruchu (LCA)
 - Zaawansowany asystent parkowania Toyota Teammate Advanced Park
 - Ładowarka pokładowa AC 22 kW oraz możliwość ładowania DC maks. 150 kW
- Dostępny opcjonalnie pakiet wyposażenia:
Pakiet VIP

CENA KATALOGOWA JUŻ OD:

~~211 900~~^{PLN}

CENA SPECJALNA JUŻ OD:

201 900^{PLN}

Najniższa cena z ostatnich 30 dni:

211 900^{PLN}

NETTO JUŻ OD:

1 445^{PLN/MC}

Rata Leasingu KINTO ONE®

ZWRÓĆ UWAGĘ NA POLECANĄ KONFIGURACJĘ

WERSJA STYLE

Napęd elektryczny 224 KM 73,1 kWh 4x2

CENA KATALOGOWA JUŻ OD:

~~194 900~~ PLN


CENA SPECJALNA JUŻ OD:

184 900 PLN

NAJNIŻSZA CENA Z OSTATNICH 30 DNI:

194 900 PLN



Sprawdź szczegóły wyposażenia tej wersji. 

Prezentowane ceny dotyczą auta z lakierem metalizowanym 218 Attitude Black, który jest dostępny bez dopłaty.

SKOMPONUJ WŁASNĄ WERSJĘ I ROZŁÓŻ PŁATNOŚĆ NA RATY W LEASINGU KINTO ONE. ZOBACZ, TO SIĘ KALKULUJE!

Płać za samochód stałą, niską ratę miesięczną

1 237 PLN/MC NETTO

Rata Leasingu KINTO ONE^a

Zapoznaj się z pełną ofertą ratalną KINTO ONE już teraz.



Wybierz swój ulubiony kolor nadwozia

+33 PLN/MC NETTO

Ładuj auto w domu krócej nawet o 2 h

+86 PLN/MC NETTO

Dbaj o wygląd swojego auta

+6 PLN/MC NETTO

Zachowaj spokój w każdych warunkach

+37 PLN/MC NETTO



Dopłata za lakier metalizowany



Dopłata za ładowarkę Toyota HomeCharge 22 kW (bez kabla)



Dopłata za pakiet Protection



Dopłata za pakiet serwisowy STANDARD

KINTO ONE

SPRAWDŹ CENY BRUTTO (PLN)

Rok modelowy: 2025. Rok produkcji: 2026

Cennik obowiązuje od 6 lutego 2026 r.*

SUV		Style	Executive
Napęd elektryczny 167 KM 57,7 kWh 4x2	cena katalogowa	175 900	
	cena specjalna	165 900	–
	najniższa cena z ostatnich 30 dni	175 900	
Napęd elektryczny 224 KM 73,1 kWh 4x2	cena katalogowa	194 900	211 900
	cena specjalna	184 900	201 900
	najniższa cena z ostatnich 30 dni	194 900	211 900
Napęd elektryczny 343 KM 73,1 kWh 4x4	cena katalogowa	204 900	221 900
	cena specjalna	194 900	211 900
	najniższa cena z ostatnich 30 dni	204 900	221 900

* Cennik obowiązuje do odwołania lub wyczerpania zapasów.

POZNAJ PAKIET KORZYŚCI

ATRAKCYJNA KORZYŚĆ¹

RABAT

DO **10 000** PLN

PROMOCYJNA OFERTA FINANSOWA

LEASING OD 100,1%
WIOSNA Z ELEKTRYKIEM²

LUB

KREDYT 0,39%
WIOSNA Z ELEKTRYKIEM³

NISKIE RATY KINTO ONE

DLA FIRMY JUŻ OD

1 099 PLN/MC
NETTO⁴

DLA CIEBIE JUŻ OD

1 352 PLN/MC
BRUTTO⁵

SPECJALNA OFERTA AKCESORYJNA

BON NA WYBRANE
AKCESORIA
O WARTOŚCI

1 000 PLN

+

KORZYŚĆ NA
ZABEZPIECZENIACH
ANTYKRADZIEŻOWYCH

NAWET DO
2 600 PLN



SKORZYSTAJ Z ATRAKCYJNEGO FINANSOWANIA

KINTO ONE

SPRAWDŹ, NA CZYM POLEGA LEASING NIŻSZYCH RAT I LEASING KONSUMENCKI

MASZ KOMFORT UŻYTKOWANIA AUTA BEZ KONIECZNOŚCI JEGO ZAKUPU

DOPASOWUJESZ WARUNKI UMOWY DO WŁASNYCH POTRZEB

PONOSISZ NISKIE KOSZTY EKSPLOATACJI AUTA

JAKIE SĄ KORZYŚCI DLA CIEBIE?



NISKA RATA

Nie obciążasz budżetu firmowego lub prywatnego.



NISKA WPŁATA WŁASNA

Możesz przeznaczyć pozostałe środki na inne cele.



REGULARNA WYMIANA AUTA

Wymieniasz samochód nawet co 2 lata.



ELASTYCZNOŚĆ

Samodzielnie decydujesz, jak chcesz zakończyć umowę.

JAK TO DZIAŁA?

01 WYBIERASZ

Na początku decydujesz o wysokości wpłaty wstępnej i określasz czas trwania umowy.

02 KORZYSTASZ

Splacasz jedynie kwotę utraty wartości auta w niskiej racie miesięcznej.

03 WYMIENIASZ

Na zakończenie możesz wymienić auto na nowe, przedłużyć jego finansowanie lub wykupić.

STWÓRZ DLA SIEBIE KOMPLEKSOWĄ OFERTĘ

Leasing KINTO ONE (wartości podane w PLN/mc netto) ^a	STYLE	EXECUTIVE
Staća rata finansowa	1099	+346 względem wersji Style
Dopłata za lakier metalizowany		+33
Dopłata za ładowarkę Toyota HomeCharge 22 kW (bez kabla)		+86
Dopłata za pakiet Protection		+6
Dopłata za pakiet serwisowy STANDARD		+37

Leasing Konsumentcki KINTO ONE (wartości podane w PLN/mc brutto) ^b	STYLE	EXECUTIVE
Staća rata finansowa	1352	+425 względem wersji Style
Dopłata za lakier metalizowany		+40
Dopłata za ładowarkę Toyota HomeCharge 22 kW (bez kabla)		+106
Dopłata za pakiet Protection		+7
Dopłata za pakiet serwisowy STANDARD		+46

PRZYSZŁOŚĆ JEST ELEKTRYCZNA. POZNAJ, CO OFERUJE NOWA ELEKTRYCZNA TOYOTA bZ4X

Zapytaj doradcę o dedykowaną ofertę dla Ciebie!



DYNAMIKA NA ŻĄDANIE

Moc maksymalna: **do 343 KM**

Przyspieszenie od 0 do 100 km/h: **nawet w 5,1 s**

DODATKOWA OSZCZĘDNOŚĆ ENERGII

POMPA CIEPŁA – wydajne urządzenie dostępne w standardzie, które chłodzi i nagrzewa wnętrze, zużywając jednocześnie dużo mniej energii niż standardowa nagrzewnica.

OGRZEWANIE PROMIENNIKOWE – innowacyjna technologia, która skupia się na ogrzewaniu pasażerów bez marnowania ciepła na całą kabinę auta.

TRYB ECO – automatycznie wykrywa liczbę pasażerów i zmienia ustawienia ogrzewania/chłodzenia, koncentrując się na zajętych miejscach.



NOWY, ULEPSZONY NAPĘD ELEKTRYCZNY

Nowa odsłona Toyoty bZ4X wprowadza szereg innowacji w zakresie napędu elektrycznego:

- ulepszony zespół napędowy eAxle oferuje większą moc, mniejsze straty oraz większy zasięg,
- szybkie ładowanie prądem stałym 10%-80% w 28 min bez względu na temperaturę dzięki funkcji wstępnego przygotowywania akumulatora²,
- ładowanie w domu od 10% do 100% nawet w 3,5 h dzięki opcjonalnej ładowarce pokładowej 22 kW,
- możliwość holowania nawet do 1500 kg w wersji 4x4 X-MODE³.

KONTROLA I PRECYZJA Z NAPĘDEM NA 4 KOŁA X-MODE

Dostępny w Toyocie bZ4X napęd został zainspirowany stałym napędem 4x4 znanym z Toyoty Land Cruiser. Umożliwia on dopasowywanie trybów jazdy do nawierzchni i współpracuje z dedykowanym tempomatem terenowym Grip Control.



1 000 000 KM LUB 10 LAT GWARANCJI NA BATERIĘ TRAKCYJNĄ⁴

Program Battery Care pozwala na coroczną kontrolę kondycji baterii trakcyjnej i wydłużenie gwarancji na nią nawet do 10 lat lub 1 000 000 km.

WSZYSTKO, CZEGO POTRZEBUJESZ, W STANDARDZIE

Z Toyotą bZ4X otrzymujesz w standardzie wyposażenie niezbędne do ładowania o wartości 3 300 zł:

- trójfazowy kabel do ładowania AC o długości 7,5 m (Typ 2, 32 A),
- kabel do ładowania AC z gniazdka domowego 230 V o długości 6 m,
- pokrowiec na kable do ładowania.

DODATKOWE KORZYŚCI Z UŻYTKOWANIA AUTA ELEKTRYCZNEGO



Jazda Toyotą bZ4X to aż **48% oszczędności** względem Toyoty RAV4 Hybrid!^e

Zakładając roczny przebieg 15 000 km, zaoszczędzisz niemal 2 000 zł w ciągu dwunastu miesięcy.



Posiadasz instalację fotowoltaiczną? Zaoszczędzisz **do 100%!^f**



Z Toyotą bZ4X parkowanie w płatnej strefie w mieście **jest darmowe!^g**



Omiń korki, jadąc autem elektrycznym! Z Toyotą bZ4X **możesz poruszać się buspasem!^h**



WYBIERZ KOLOR NADWOZIA



089 Platinum White Pearl
lakier perłowy
4 400 PLN – Style, Executive



1L5 Precious Metal
lakier specjalny
4 400 PLN – Style, Executive



3U5 Imperial Red
lakier specjalny
4 400 PLN – Style, Executive



218 Attitude Black
lakier metalizowany
bez dopłaty – Style, Executive



8X8 Elite Blue
lakier metalizowany
2 900 PLN – Style, Executive



2PS Platinum White Pearl/Attitude Black
lakier perłowy
bez dopłaty – Executive z Pakietem VIP



2YJ Precious Metal/Attitude Black
lakier specjalny
bez dopłaty – Executive z Pakietem VIP



2SC Imperial Red/Attitude Black
lakier specjalny
bez dopłaty – Executive z Pakietem VIP

Kolor nadwozia może być zależny od wersji wyposażenia.

WYBIERZ TAPICERKI

WYBIERZ FELGI



18" felgi aluminiowe z oponami
235/60 R18 (z kołpakami
aerodynamicznymi)
Standard w wersji Style



20" felgi aluminiowe z oponami
235/50 R20
Standard w wersji Executive



Tapicerka materiałowa z elementami
skóry syntetycznej
Standard w wersji Style



Tapicerka skórzana (skóra syntetyczna)
Standard w wersji Executive

BON NA WYBRANE ORYGINALNE AKCESORIA TOYOTY O WARTOŚCI 1 000 PLN

Aktywuj aplikację MyToyota i otrzymaj bon o wartości 1 000 PLN na oryginalne akcesoria Toyoty lub komplet kół zimowych. O szczegóły zapytaj sprzedawcę lub sprawdź w Regulaminie na stronie.

DODAJ OPCJONALNY PAKIET WYPOSAŻENIA

PAKIET VIP

8 000 PLN BRUTTO

dostępny dla wersji Executive



- 9 głośników
- System Premium Audio JBL



- Dach w kolorze fortepianowej czerni
- Dach panoramiczny

ROZWAŻ AKCESORIA I OPCJE DODATKOWE

AKCESORIA dostępne w standardzie **BEZ DOPŁATY**

o wartości ogólnej **5 400 PLN BRUTTO** – DLA WERSJI STYLE lub **7 000 PLN BRUTTO** – DLA WERSJI EXECUTIVE



- Dywaniki welurowe
- Aluminiowe nakładki progowe (dla wersji Style)
- Podświetlane nakładki progowe (dla wersji Executive)
- Wykładzina bagażnika



- Pokrowiec na kabel
- Trójfazowy kabel do ładowania AC o długości 7,5 m (Typ 2, 32A)
- Kabel do ładowania AC z gniazdka domowego o długości 6 m (Typ 2/gniazdo 230 V)

PAKIET DESIGN⁵

1 300 PLN BRUTTO

dostępny dla wszystkich wersji



- Ozdobne listwy boczne
- Ozdobna listwa pokrywy bagażnika

KOMPLET KÓŁ ZIMOWYCH

13 000 PLN BRUTTO

dostępny dla wszystkich wersji



- 20" felgi aluminiowe, opony Yokohama

BON NA WYBRANE ORYGINALNE AKCESORIA TOYOTY O WARTOŚCI 1 000 PLN

Aktywuj aplikację MyToyota i otrzymaj bon o wartości 1 000 PLN na oryginalne akcesoria Toyoty lub komplet kół zimowych. O szczegóły zapytaj sprzedawcę lub sprawdź w Regulaminie na stronie.

ŁADOWARKA TOYOTA HOMECHARGE 22 kW (BEZ KABLA)

4 200 PLN BRUTTO

dostępna dla wszystkich wersji



– Ładowarka Toyota HomeCharge 22 kW, 3-fazowa, z łącznością 4G i pakietem danych ważnym przez 10 lat (bez kabla)

ŁADOWARKA TOYOTA HOMECHARGE 22 kW (Z KABLEM)

4 200 PLN BRUTTO

dostępna dla wszystkich wersji



– Ładowarka Toyota HomeCharge 22 kW, 3-fazowa, bez łączności 4G (z kablem do ładowania o długości 5 m)

POZNAJ TOYOTA CHARGING NETWORK

Przeciętny użytkownik samochodu elektrycznego korzysta aż z 5 aplikacji do ładowania samochodu. W **Toyota Charging Network** wystarczy **jedna karta** i **jedna aplikacja MyToyota**. Sprawdź, jak uzyskać dostęp do jednej z największych sieci ładowania w Europie.

[Dowiedz się więcej](#) →

POZOSTAŁE AKCESORIA I OPCJE DOSTĘPNE DLA WERSJI WYPOSAŻENIA	Style	Executive
Pakiet Protection ⁵ : wykładzina ochronna tylnych siedzeń, osłony przeciwbłotne	800 PLN	800 PLN
Pakiet holowniczy ⁵ : hak holowniczy wypinany pionowo + wiązka elektryczna 13 PIN	3 500 PLN (cena wraz z montażem)	3 500 PLN (cena wraz z montażem)
Zabezpieczenie antykradzieżowe Meta System w technologii Bluetooth Low Energy lub Vodafone Pro: systemy z rozproszoną architekturą, wykorzystujące dodatkowo moduły blokad oraz obsługiwane za pomocą pilota FLASH	cena katalogowa cena specjalna najniższa cena z ostatnich 30 dni	2 490 PLN 890 PLN 790 PLN
Toyota Car Care – zestaw oryginalnych kosmetyków samochodowych	190 PLN	190 PLN
Bagażnik dachowy	1 800 PLN	1 800 PLN
Boks dachowy Toyota M (1704 × 417 × 861 mm)	3 200 PLN	3 200 PLN
Boks dachowy Toyota L (1908 × 456 × 900 mm)	3 600 PLN	3 600 PLN
Boks dachowy Toyota XL (2107 × 436 × 913 mm)	4 100 PLN	4 100 PLN
Boks dachowy Toyota Alpine (2285 × 384 × 948 mm)	5 100 PLN	5 100 PLN

PORÓWNAJ WERSJE WYPOSAŻENIA

● Standard □ Element wyposażenia dostępny w pakiecie ○ Opcja – Niedostępne

Komfort i funkcjonalność	Style	Executive
Klimatyzacja automatyczna (dwustrefowa)	●	●
Technologia oczyszczania i nawilżania powietrza Nanoe-X®	●	●
Nawiewy w drugim rzędzie siedzeń	●	●
Gniazdo 12V w konsoli centralnej	●	●
Elektrycznie regulowane szyby przednie	●	●
Elektrycznie regulowane szyby tylne	●	●
Elektrycznie podgrzewana przednia szyba	–	●
Podgrzewane dysze spryskiwaczy przedniej szyby	–	●
Elektrycznie regulowane lusterka zewnętrzne	●	●
Pamięć ustawień lusterek zewnętrznych	–	●
Opuszczające się lusterka podczas cofania	–	●
Manualna regulacja kolumny kierownicy w dwóch płaszczyznach	●	●
Automatycznie ściemniające się lusterko wsteczne	●	–
Lusterko wsteczne z kolorowym wyświetlaczem cyfrowym	–	●
Podgrzewane lusterka zewnętrzne	●	●
Podgrzewana kierownica	●	●
Ogrzewanie promiennikowe dla pasażerów pierwszego rzędu siedzeń	–	●
System oświetlenia wnętrza w technologii LED	●	●
Lusterko na osłonie przeciwstłonecznej kierowcy	●	●
Lusterko na osłonie przeciwstłonecznej pasażera	●	●
Podświetlenie w osłonie przeciwstłonecznej kierowcy	●	●
Podświetlenie w osłonie przeciwstłonecznej pasażera	●	●
Multifunkcyjna kierownica obszyta skórą syntetyczną	●	●
Centralny zamek sterowany zdalnie	●	●
Elektrycznie unoszone drzwi bagażnika	●	●
System bezkluczykowego dostępu do samochodu (Inteligentny klucz)	●	●
Stacje do bezprzewodowego ładowania telefonu w konsoli centralnej (2)	●	●
Roleta bagażnika zasłaniająca przestrzeń bagażową	●	●
Podwójna podłoga bagażnika	●	●
Dach panoramiczny	–	□
Oświetlenie	Style	Executive
Światła główne w technologii Matrix LED	●	●
Światła do jazdy dziennej w technologii LED	●	●
Światłowód w technologii LED w przednim grillu	●	●
Spryskiwacze przednich świateł	●	●
Automatyczne samopoziomowanie reflektorów przednich	●	●
Tylne lampy w technologii LED	●	●
Stylistyka i wyposażenie zewnętrzne	Style	Executive
Lakierowane klamki zewnętrzne	●	●
Tylny spojler	–	●
Relingi dachowe	●	●
Antena dachowa w kształcie płetwy rekina (Shark-fin)	●	●
Przyciemniane szyby tylne	●	●
Dach w kolorze nadwozia	●	●
Dach w kolorze fortepianowej czerni	–	□
Nadkola w kolorze fortepianowej czerni	●	●
Koła i opony	Style	Executive
Zestaw naprawczy do opon	●	●
18" felgi aluminiowe z oponami 235/60 R18 (z kotpakami aerodynamicznymi)	●	–
20" felgi aluminiowe z oponami 235/50 R20	–	●

Wygląd wnętrza	Style	Executive
Miękkie materiały wykończeniowe przednich drzwi	●	●
Miękkie materiały wykończeniowe tylnych drzwi	●	●
Konsola centralna w kolorze czarnym	●	●
System dodatkowego nastrojowego oświetlenia wnętrza diodami LED	●	●
Kierownica obszyta skórą syntetyczną	●	●
Nakładki progowe	●	●
Dywaniki welurowe	●	●
Fotele	Style	Executive
Tapicerka materiałowa z elementami skóry syntetycznej	●	-
Tapicerka skórzana (skóra syntetyczna)	-	●
Podłokietnik w pierwszym rzędzie siedzeń	●	●
Podłokietnik w drugim rzędzie siedzeń	●	●
Elektryczna regulacja wysokości fotela kierowcy	●	●
Elektryczna regulacja fotela kierowcy (przód-tył)	●	●
Elektryczna regulacja podparcia odcinka lędźwiowego fotela kierowcy	●	●
Pamięć ustawień fotela kierowcy	-	●
Manualna regulacja wysokości fotela pasażera w pierwszym rzędzie siedzeń	●	-
Manualna regulacja fotela pasażera w pierwszym rzędzie siedzeń (przód-tył)	●	-
Elektryczna regulacja wysokości fotela pasażera pierwszego rzędu siedzeń	-	●
Elektryczna regulacja fotela pasażera w pierwszym rzędzie siedzeń (przód-tył)	-	●
Tylna kanapa dzielona i składana w proporcji 60:40	●	●
Podgrzewane fotele przednie	●	●
Podgrzewane skrajne siedzenia na tylnej kanapie	-	●
Wentylowane fotele przednie	-	●
Systemy multimedialne i nawigacji	Style	Executive
System Bluetooth® umożliwiający bezprzewodową łączność z telefonem	●	●
Porty USB-C w konsoli centralnej (2)	●	●
Porty USB-C w drugim rzędzie siedzeń (2)	●	●
Kolorowy wyświetlacz na tablicy wskaźników (7")	●	●
6 głośników	●	●
9 głośników	-	□
System Premium Audio JBL	-	□
System multimedialny Toyota Smart Connect+® z kolorowym ekranem dotykowym (14")	●	●
Nawigacja Connected z dodatkowym trybem offline i 4-letnią darmową transmisją danych	●	●
Interfejs Apple CarPlay (połączenie bezprzewodowe)*, interfejs Android Auto™ (połączenie bezprzewodowe)	●	●
Inteligentny asystent głosowy	●	●
Obsługa stacji radiowych w technologii cyfrowej (DAB)	●	●
Usługi zdalne MyToyota	Style	Executive
Zdalne sterowanie klimatyzacją poprzez aplikację MyToyota	●	●
Zdalne uruchamianie świateł awaryjnych poprzez aplikację MyToyota	●	●
Zdalne odblokowywanie i blokowanie zamka centralnego poprzez aplikację MyToyota	●	●
Bezpieczeństwo i nowe technologie	Style	Executive
System AVAS (Acoustic Vehicle Alerting System)	●	●
Elektryczny hamulec postojowy (EHB) z funkcją hold	●	●
Poduszki powietrzne w systemie SRS	●	●
Przednie i boczne poduszki powietrzne kierowcy i pasażera	●	●
Centralna poduszka powietrzna pomiędzy kierowcą a pasażerem w pierwszym rzędzie	●	●
Kurtyny powietrzne	●	●
Wyłącznik przedniej poduszki powietrznej pasażera	●	●

* Apple CarPlay jest znakiem towarowym Apple Inc.

Bezpieczeństwo i nowe technologie	Style	Executive
System mocowania fotelików dziecięcych na skrajnych tylnych siedzeniach (ISOFIX)	●	●
Zabezpieczenie tylnych drzwi przed otwarciem przez dzieci	●	●
Sygnalizacja niezapiętych pasów bezpieczeństwa	●	●
System wspomagający pokonywanie podjazdów (HAC)	●	●
System wspomagający zjazd ze wzniesienia (DAC) ⁶	●	●
System monitorowania ciśnienia w oponach (TPMS)	●	●
Inteligentne wycieraczki z czujnikiem deszczu	●	●

Toyota T-MATE	Style	Executive
Układ wczesnego reagowania w razie ryzyka zderzenia (PCS) z systemem wykrywania pieszych, rowerzystów i motocyklistów	●	●
Wspomaganie kierownicy w razie ryzyka zderzenia (ESA)	●	●
Inteligentny tempomat adaptacyjny (iACC)	●	●
Asystent utrzymania pasa ruchu (LTA)	●	●
Układ rozpoznawania znaków drogowych (RSA)	●	●
Adaptacyjne światła drogowe (AHS)	●	●
Układ awaryjnego zatrzymania pojazdu (EDSS)	●	●
Proaktywny asystent jazdy (PDA)	●	●
System ograniczania przyspieszania przy małych prędkościach	●	●
Zdalne aktualizacje (OTA) pakietu Toyota Safety Sense	●	●
Kamera cofania	●	●
Monitor panoramiczny z systemem kamer 360 stopni (PVM)	● ⁷	●
System 4 kamer monitorujących obraz wokół pojazdu w 6 różnych perspektywach (Multi-Terrain Monitor) ⁶	●	●
System ostrzegania o ruchu poprzecznym z tyłu pojazdu z automatycznym hamowaniem (RCTAB)	●	●
Przednie i tylne czujniki parkowania	●	●
Układ detekcji przeszkód (ICS)	●	●
Zaawansowany asystent parkowania Toyota Teammate Advanced Park	-	●
Asystent bezpiecznego wysiadania z pojazdu (SEA)	●	●
System przypominający o sprawdzeniu tylnych foteli przed opuszczeniem pojazdu (RSRS)	●	●
System monitorowania martwego pola w lusterkach (BSM)	●	●
Automatyczne ostrzeganie tylnymi światłami awaryjnymi (ARFHL)	●	●
Kamera monitorująca kierowcę (DMC)	●	●
System automatycznego powiadamiania ratunkowego (eCall)	●	●
System ostrzegania o ruchu poprzecznym z przodu pojazdu (FCTA)	-	●
Asystent zmiany pasa ruchu (LCA)	-	●

Ładowanie i wyposażenie EV	Style	Executive
Pompa ciepła	●	●
Trójfazowy kabel do ładowania AC o długości 7,5 m (Typ 2, 32A)	●	●
Kabel do ładowania AC z gniazdka domowego o długości 6 m (Typ 2/gniazdo 230 V)	●	●
Ładowarka pokładowa AC 11 kW oraz możliwość ładowania DC maks. 150 kW	●	-
Ładowarka pokładowa AC 22 kW oraz możliwość ładowania DC maks. 150 kW	-	●
Łopatki do regulacji poziomu rekuperacji	●	●

Dodatkowa ochrona	Style	Executive
8-letnia gwarancja fabryczna z limitem przebiegu do 160 000 kilometrów na baterię trakcyjną ⁴	●	●
3-letnia gwarancja fabryczna z limitem przebiegu do 100 000 kilometrów	●	●
Immobilizer	●	●
Znakowanie pojazdu technologią syntetycznego DNA	●	●
Nakrętki antykradzieżowe do kół	●	●

SPRAWDŹ NAJWAŻNIEJSZE PARAMETRY

	Napęd elektryczny 167 KM 57,7 kWh 4×2	Napęd elektryczny 224 KM 73,1 kWh 4×2	Napęd elektryczny 343 KM 73,1 kWh 4×4 X-MODE
Zużycie energii			
WLTP średnio [kWh/100 km]	13,9	13,9–15,4	14,5–15,9
Zasięg			
WLTP średnio [km]	444	511–569	468–516
Napęd			
Łączna moc [KM (kW)]	167 (123)	224 (165)	343 (252)
Przedni silnik elektryczny [kW]	124	167	167
Tylny silnik elektryczny [kW]	–	–	88
Maksymalny moment obrotowy przedniego silnika elektrycznego [Nm]	269	269	269
Maksymalny moment obrotowy tylnego silnika elektrycznego [Nm]	–	–	170
Układ zasilania			
Rodzaj akumulatora	litowo-jonowy	litowo-jonowy	litowo-jonowy
Liczba ogniw	78	104	104
Napięcie znamionowe [V]	288,6	384,8	384,8
Pojemność brutto [kWh]	57,7	73,1	73,1
Pojemność netto [kWh]	54	69	69
Przyspieszenie i prędkość maksymalna			
0–100 km/h [s]	8,6	7,4	5,1
Prędkość maksymalna [km/h]	140	160	160
Masa holowanej przyczepy			
Masa holowanej przyczepy z hamulcami [kg]	750	750	1500 ³
Masa holowanej przyczepy bez hamulców [kg]	750	750	750
Ładowanie*			
Maksymalna moc ładowarki pokładowej (OBC) [kW]	11	11 (Style), 22 (Executive)	11 (Style), 22 (Executive)
Czas ładowania prądem zmiennym (AC) od 10% do 100% dla wskazanej ładowarki pokładowej [h]	5,5	7 (Style), 3,5 (Executive)	7 (Style), 3,5 (Executive)
Czas ładowania prądem stałym (DC) od 10% do 80% z maksymalną mocą 150 kW [min]	28	28	28

* Czas ładowania zależy od wielu czynników zewnętrznych. Prezentowane przykłady zostały określone w optymalnych warunkach 25–30°C lub po wstępnym przygotowaniu akumulatora do ładowania.





452_l

Pojemność bagażnika (do linii okna)


Emisja CO₂
0 g/km



Dowiedz się więcej
o nowych regulacjach
emisyjnych CAFE
(www.toyota.pl/cafe)



Szczegółowe dane techniczne znajdziesz w katalogu lub na stronie www.toyota.pl

UMÓW SIĘ NA JAZDĘ PRÓBNĄ

ODKRYJ DODATKOWE POWODY, DLA KTÓRYCH WARTO
WYBRAĆ TOYOTĘ bZ4X.



Twój Autoryzowany Diler Toyoty

DODATKOWE INFORMACJE I NOTY PRAWNE

Cennik obowiązuje do odwołania lub wyczerpania zapasów.

Podane wartości zużycia energii elektrycznej zostały zmierzone zgodnie z metodą badawczą WLTP określoną w Rozporządzeniu (UE) 2017/1151. Na faktyczne zużycie energii elektrycznej wpływa sposób prowadzenia pojazdu oraz inne czynniki (takie jak warunki drogowe, natężenie ruchu, stan pojazdu, ciśnienie w oponach, zainstalowane wyposażenie, obciążenie, liczba pasażerów itp.). Zestawienie zużycia energii elektrycznej zawierające dane wszystkich nowych samochodów osobowych jest dostępne nieodpłatnie w każdym punkcie sprzedaży pojazdów. Informacje o działaniach dotyczących odzysku i recyklingu samochodów wycofanych z eksploatacji: www.toyota.pl.

Zdjęcia i materiały wygenerowane komputerowo znajdujące się w dokumencie zamieszczone zostały wyłącznie w celach poglądowych i mogą się różnić od rzeczywistych. Przedstawione informacje są oparte na danych aktualnych w chwili publikacji i mogą podlegać zmianom. W szczególności ceny są zróżnicowane w zależności od terminów dostaw. Wszelkie informacje podane w specyfikacji, w szczególności zaprezentowane fotografie, wykresy, specyfikacje, opisy, rysunki lub parametry techniczne nie stanowią oferty w rozumieniu Kodeksu cywilnego. Zawarte w tym cenniku informacje nie stanowią zapewnienia w rozumieniu art. 556¹ §1 pkt. 2 oraz art. 556¹ §2 ustawy z dnia 23 kwietnia 1964 r. Kodeks cywilny. Wiążące ustalenie ceny, wyposażenia i specyfikacji pojazdu następuje w umowie jego sprzedaży, a określenie parametrów technicznych zawiera świadectwo homologacji typu pojazdu. Podane w specyfikacji informacje na temat gwarancji pojazdu nie stanowią udzielenia kupującemu gwarancji. Gwarancja zostanie udzielona przy sprzedaży pojazdu, a jej warunki zostaną określone w dokumencie gwarancyjnym.

Promocja i przedstawione w dokumencie rabaty nie dotyczą klientów flotowych. Jeżeli jesteś klientem flotowym, zapraszamy do Autoryzowanego Diler Toyota celem przedstawienia warunków specjalnych.

¹ Na całkowitą korzyść składa się rabat do 10 000 PLN oraz rabat na znakowanie pojazdu technologią syntetycznego DNA i zabezpieczenie antykradzieżowe Meta System w technologii Bluetooth Low Energy lub Vodafone Pro.

² Baterię możesz naładować od 10% do 80% w ciągu zaledwie 28 min przy użyciu ładowarki prądu stałego o mocy 150 kW w optymalnych warunkach temperaturowych lub po wstępnym przygotowaniu akumulatora do ładowania.

³ Podczas holowania maksymalna prędkość jest ograniczona do 105 km/h.

⁴ Gwarancja dotyczy sprawności baterii powyżej 70%. Po upływie gwarancji podstawowej na akumulator trakcyjny w Twojej Toyocie możesz ubiegać się o jej przedłużenie o kolejny rok lub 15 000 km (co wcześniej nastąpi) z możliwością cyklicznego odnawiania jej ważności aż do momentu osiągnięcia przez samochód wieku 10 lat lub przebiegu 1 000 000 km (co wcześniej nastąpi). Szczegóły dostępne na stronie <https://www.toyota.pl/serwis-i-akcesoria/gwarancja/gwarancja-na-akumulatory-trakcyjne>.

⁵ Pakiet dostępny tylko podczas składania zamówienia na samochód. O szczegóły zapytaj Diler.

⁶ Dostępny tylko po wybraniu wersji z napędem elektrycznym 343 KM 4x4 X-MODE.

⁷ Monitor panoramiczny z systemem kamer 360 stopni (PVM) jest niedostępny po wybraniu wersji Style z napędem elektrycznym 167 KM 57,7 kWh 4x2.

^a Kalkulacja Leasingu KINTO ONE wykonana przy następujących założeniach: okres umowy 36 miesięcy, opłata wstępna 20% ceny zakupu pojazdu. Łączny limit przebiegu do 30 000 kilometrów w trakcie trwania umowy. Rata nie obejmuje kosztów rejestracji pojazdu. W związku z korzystaniem z Leasingu KINTO ONE pobierane są opłaty przewidziane w Tabeli Opłat i Prowizji Toyota Leasing. Szczegóły Leasingu KINTO ONE i ostateczne warunki finansowania są dostępne u Dilerów Toyoty. Kalkulacja z dnia 1.04.2026 r. Kalkulacja warunków finansowych została przygotowana w oparciu o cenę pojazdu i aktualnie obowiązującą stopy procentowej. W przypadku zmiany ceny pojazdu (w wyniku zmiany kursu EURO) lub zmiany stóp procentowych kalkulacja może ulec zmianie. Wysokość raty miesięcznej w Leasingu KINTO ONE jest średnio o 50% niższa niż wysokość raty miesięcznej w Standard Leasingu oferowanym przez Toyota Leasing na okres 3-4 lat. Przyznanie leasingu jest uzależnione od pozytywnej oceny zdolności kredytowej potencjalnego leasingobiorcy przez Toyota Leasing. Niniejszy materiał nie stanowi oferty w rozumieniu Kodeksu cywilnego i ma charakter wyłącznie informacyjny.

^b Przykładowa Kwota Łączna do zapłaty co miesiąc przygotowana na dzień 1.04.2026 r. przy następujących założeniach: okres umowy 36 miesięcy, wpłata własna klienta 20% ceny pojazdu brutto, limit przebiegu pojazdu 30 000 kilometrów w ciągu okresu umowy. Kalkulacja z dnia 1.04.2026 r. Kalkulacja warunków finansowych została przygotowana w oparciu o cenę pojazdu i aktualnie obowiązującą stopy procentowej. Kalkulacja nie uwzględnia kosztu rejestracji pojazdu oraz ubezpieczenie GAP. W skład Kwoty Łącznej do zapłaty co miesiąc (w zależności od wyboru przez Korzystającego określonego wariantu umowy leasingu) może wchodzić obok raty leasingu również: rata serwisowa, rata zwrotu kosztu ubezpieczenia pojazdu. Kwoty łączne do zapłaty co miesiąc w podanych powyżej wysokościach obowiązują do dnia 30 kwietnia 2026 r. Finansującym jest Toyota Leasing Polska Sp. z o.o., z siedzibą w Warszawie, ul. Wołoska 22, 02-675 Warszawa. Niniejszy materiał nie stanowi oferty w rozumieniu Kodeksu cywilnego i ma charakter informacyjny. Zawarcie umowy Leasingu Konsumenckiego KINTO ONE jest uzależnione od pozytywnej oceny zdolności kredytowej. Usługa Leasingu Konsumenckiego KINTO ONE dostępna jest dla osób fizycznych nieprowadzących działalności gospodarczej i dostępna jest w dwóch wariantach: umowy leasingu z usługą serwisową lub samodzielnej umowy leasingu. Szczegóły dotyczące warunków Leasingu Konsumenckiego KINTO ONE dostępne są w salonach Dilerów Toyoty.

^c „Leasing od 100,1% z Elektrykiem – Wiosna” to umowa leasingu operacyjnego z sumą opłat od 100,1% ceny pojazdu, zmienną stopą procentową, opłatą wstępną w wysokości 30%, okresem leasingu 24 miesiące oraz wykupem 16%. Dotyczy nowych pojazdów marki Toyota/Lexus: PROACE Electric, PROACE CITY Electric, Proace CITY Verso Electric, PROACE Verso Electric, PROACE MAX Electric, Toyoty C-HR+ (rok produkcji 2026), Toyoty bZ4X (rok produkcji 2025-2026) oraz Lexus: RZ, ES 350e, ES 500e (rok produkcji 2026). Dostępne od dnia 1.04.2026 r. do 30.06.2026 r. lub do wyczerpania pojazdów objętych promocją. Szczegóły w Autoryzowanych Dilerów Toyoty/Lexus. Zawarcie umowy zależy od zdolności finansowej potencjalnego leasingobiorcy. Materiał nie stanowi oferty w rozumieniu Kodeksu cywilnego, ma charakter wyłącznie informacyjny i przeznaczony jest wyłącznie dla przedsiębiorców. Finansującym jest Toyota Leasing Polska Sp. z o.o., z siedzibą w Warszawie. Regulamin dostępny na stronie www.toyotal leasing.pl.

^d Reprezentatywny przykład dla „Kredytu Wiosna 2026 z Elektrykiem” na zakup nowego samochodu w cenie 197 493,00 zł, wpłata własna 65 172,69 zł, czas obowiązywania umowy 24 miesiące: Rzeczywista Roczna Stopa Oprocentowania (RRSO) wynosi 0,39%, całkowita kwota kredytu (bez kredytowanych kosztów) 132 320,31 zł, całkowita kwota do zapłaty 133 030,23 zł, oprocentowanie zmienne 0,39%, całkowity koszt kredytu 709,92 zł (w tym: prowizja 0,00% (0,00 zł), odsetki 709,92 zł). 23 miesięczne raty równe w wysokości 3 637,26 zł i ostatnia 24 rata w wysokości 49 373,25 zł. Kalkulacja została dokonana na dzień 1.04.2026 r. na reprezentatywnym przykładzie. Wymóg zawarcia dodatkowej umowy ubezpieczenia autocasco (AC) i z tytułu kradzieży (KR) dla kredytowanego samochodu, której kosztu nie da się przewidzieć – koszt niewliczony do RRSO. Informacja nie stanowi oferty w rozumieniu przepisów prawa. Udzielenie kredytu zależy od pozytywnej oceny zdolności kredytowej kredytobiorcy. Finansującym jest Toyota Bank Polska S.A. z siedzibą w Warszawie.

^e Porównanie kosztów przejechania 100 km według zużycia energii WLTP Toyoty bZ4X Style z napędem elektrycznym 224 KM 4x2 i według zużycia paliwa WLTP Toyoty RAV4 Comfort z napędem 2.5 Hybrid Dynamic Force 183 KM FWD e-CVT przy następujących założeniach: cena detaliczna paliwa Pb 95 – 5,59 zł za litr (średnia cena w Polsce z dnia 4.02.2026 r., źródło: www.e-petrol.pl); cena energii – 1,02 zł/kWh (ładowanie w domu, średnia cena za 1 kWh wg stawek taryfowych z dnia 4.02.2026 r. wg <http://cena-pradu.pl/taryfy.html>).

^f Koszt przejechania 100 km wyniesie 0 zł przy jeździe Toyoty bZ4X w przypadku posiadania instalacji fotowoltaicznej oraz ładowania auta podczas godzin umożliwiających autokonsumpcję i/lub możliwości ładowania pojazdu za darmo, na przykład w miejscu pracy.

^g Zgodnie z Ustawą o drogach publicznych, Art. 13. [Opłaty za korzystanie z dróg publicznych. Zwolnienia z opłat] samochody elektryczne mogą parkować za darmo w strefach płatnego parkowania ustalonych przez daną gminę.

^h Zgodnie z Ustawą o ruchu drogowym, Art. 148a. [Poruszanie się pojazdami elektrycznymi po buspasach] samochody elektryczne mogą poruszać się pasami wyznaczonymi dla autobusów, tzw. buspasy.

TOYOTA MORE

Toyota Central Europe Sp. z o.o., Autoryzowane Stacje Dilerskie Toyoty oraz Toyota Bank Polska prowadzą pionierski program lojalnościowy Toyota More. Możesz do niego przystąpić w każdej chwili, bez zbędnych formalności. Program zapewni Ci wiele satysfakcji i konkretne korzyści. Zdobyte punkty będziesz mógł wykorzystać m.in. na zakup nowego auta. Więcej informacji na www.toyotamore.pl. Zapraszamy.

Kontakt z najbliższym Dilerem Toyoty lub informacja o programie Toyota More pod numerami telefonów: 22 574 04 35 – dla telefonów komórkowych i dla połączeń z zagranicy, opłata według stawek operatora; 801 20 20 20 – tylko z telefonów stacjonarnych, opłata jak za połączenie lokalne.