



# TOYOTA URBAN CRUISER

CENNIK 2026



CENA OD

155 900 PLN

NISKIE RATY  
KINTO ONE

DLA FIRMY OD  
1 226 PLN/MC  
NETTO<sup>a</sup>

DLA CIEBIE OD  
1 509 PLN/MC  
BRUTTO<sup>b</sup>

SPECJALNA OFERTA  
AKCESORYJNA

BON NA WYBRANE AKCESORIA  
O WARTOŚCI 1 000 PLN

SPRAWDŹ, DLACZEGO WARTO  
WYBRAĆ TOYOTĘ

# POZNAJ WERSJE WYPOSAŻENIA NOWEJ TOYOTY URBAN CRUISER

## STYLE



### Wybrane elementy wyposażenia standardowego

- 18" felgi aluminiowe z oponami 225/55 R18
- Tapicerka materiałowa
- Światła główne w technologii LED
- System multimedialny Toyota UrbanConnect z kolorowym ekranem dotykowym (10,1")
- Nawigacja Connected z mapami online i 4-letnią darmową transmisją danych
- Digital Cockpit – cyfrowy wyświetlacz na tablicy wskaźników (10,25")
- 4 głośniki
- Kamera monitorująca kierowcę (DMC)
- Przednie i tylne czujniki parkowania
- Pompa ciepła
- Ładowarka pokładowa AC 11 kW

CENA JUŻ OD:

155 900<sup>PLN</sup>

NETTO JUŻ OD:

1 226<sup>PLN/MC</sup>

Rata Leasingu KINTO ONE<sup>®</sup>

## EXECUTIVE



### Wybrane elementy wyposażenia standardowego (dodatkowe względem wersji Style)

- 19" felgi aluminiowe z oponami 225/50 R19
- Tapicerka materiałowa ciemna z elementami skóry syntetycznej w kolorze czarnym
- Stacja do bezprzewodowego ładowania telefonu w konsoli centralnej
- Światła matrycowe w technologii LED
- Dach panoramiczny z ręcznie sterowaną roletą
- Elektryczna regulacja podparcia odcinka lędźwiowego fotela kierowcy
- System Premium Audio JBL
- 8 głośników
- Monitor panoramiczny z systemem kamer 360 stopni (PVM)

CENA JUŻ OD:

179 900<sup>PLN</sup>

NETTO JUŻ OD:

1 480<sup>PLN/MC</sup>

Rata Leasingu KINTO ONE<sup>®</sup>

ZWRÓĆ UWAGĘ NA POLECANĄ KONFIGURACJĘ

# WERSJA STYLE

Napęd elektryczny 174 KM 61 kWh 4x2

CENA JUŻ OD:

**169 900** PLN



Prezentowane ceny dotyczą auta z lakierem metalizowanym WBH Celestial Blue, który jest dostępny bez dopłaty.

Sprawdź  
szczegóły  
wyposażenia  
tej wersji.

## KINTO ONE

SKOMPONUJ WŁASNĄ WERSJĘ I ROZŁÓŻ PŁATNOŚĆ NA RATY  
W LEASINGU KINTO ONE. ZOBACZ, TO SIĘ KALKULUJE!

Płać za samochód stałą,  
niską ratę miesięczną

**1 332** PLN/MC  
NETTO

Rata Leasingu KINTO ONE<sup>a</sup>

Zapoznaj się z pełną ofertą  
ratalną KINTO ONE już teraz.



Wybierz swój ulubiony  
kolor nadwozia

**+40** PLN/MC  
NETTO



Dopłata za lakier  
metalizowany

Ładuj auto w domu  
krócej nawet o 2 h

**+86** PLN/MC  
NETTO



Dopłata za ładowarkę  
Toyota HomeCharge  
22 kW (bez kabla)

Zachowaj spokój  
w każdych warunkach

**+41** PLN/MC  
NETTO



Dopłata za pakiet  
serwisowy STANDARD

## SPRAWDŹ CENY BRUTTO (PLN)

Rok modelowy: 2026. Rok produkcji: 2026

Cennik obowiązuje od 9 marca 2026 r.\*

Crossover	Style	Executive
Napęd elektryczny 144 KM 49 kWh 4x2	155 900	-
Napęd elektryczny 174 KM 61 kWh 4x2	169 900	179 900
Napęd elektryczny 184 KM 61 kWh 4x4	175 900	185 900

\* Cennik obowiązuje do odwołania lub wyczerpania zapasów.

## SKORZYSTAJ Z ATRAKCYJNEGO FINANSOWANIA

Kalkulacje rat finansowych	Leasing KINTO ONE (PLN/mc netto) <sup>a</sup>	Leasing Konsumentki KINTO ONE (PLN/mc brutto) <sup>b</sup>
Napęd elektryczny 144 KM 49 kWh 4x2 Style	1 226	1 509
Napęd elektryczny 174 KM 61 kWh 4x2 Style	1 332	1 639
Napęd elektryczny 174 KM 61 kWh 4x2 Executive	1 480	1 821

# KINTO ONE

## SPRAWDŹ, NA CZYM POLEGA LEASING NIŻSZYCH RAT I LEASING KONSUMENTKI

MASZ KOMFORT UŻYTKOWANIA AUTA  
BEZ KONIECZNOŚCI JEGO ZAKUPU

DOPASOWUJESZ WARUNKI  
UMOWY DO WŁASNYCH POTRZEB

PONOSISZ NISKIE  
KOSZTY EKSPLOATACJI AUTA

## JAKIE SĄ KORZYŚCI DLA CIEBIE?



### NISKA RATA

Nie obciążasz budżetu firmowego lub prywatnego.



### NISKA WPŁATA WŁASNA

Możesz przeznaczyć pozostałe środki na inne cele.



### REGULARNA WYMIANA AUTA

Wymieniasz samochód nawet co 2 lata.



### ELASTYCZNOŚĆ

Samodzielnie decydujesz, jak chcesz zakończyć umowę.

## JAK TO DZIAŁA?

### 01 WYBIERASZ

Na początku decydujesz o wysokości wpłaty wstępnej i określasz czas trwania umowy.

### 02 KORZYSTASZ

Splacasz jedynie kwotę utraty wartości auta w niskiej racie miesięcznej.

### 03 WYMIENIASZ

Na zakończenie możesz wymienić auto na nowe, przedłużyć jego finansowanie lub wykupić.

## WYBIERZ KOLOR NADWOZIA



WBH Celestial Blue  
lakier metalizowany  
bez dopłaty – Style i Executive



WB3 Bluish Black  
lakier specjalny  
2 900 PLN – Style i Executive



ZHJ Arctic White  
lakier specjalny  
2 900 PLN – Style i Executive



WBE Splendid Silver  
lakier metalizowany  
2 500 PLN – Style i Executive



WBF Grandeur Grey  
lakier metalizowany  
2 500 PLN – Style i Executive



WA1 Land Breeze Green  
lakier metalizowany  
2 500 PLN – Style i Executive



E5G Arctic White/Bluish Black  
lakier specjalny  
3 500 PLN – Executive



E85 Splendid Silver/Bluish Black  
lakier metalizowany  
2 900 PLN – Executive



FFZ Grandeur Grey/Bluish Black  
lakier metalizowany  
2 900 PLN – Executive



FDC Land Breeze Green/Bluish Black  
lakier metalizowany  
2 900 PLN – Executive



E86 Opulent Red/Bluish Black  
lakier metalizowany  
2 900 PLN – Executive

## WYBIERZ FELGI I TAPICERKI



18" felgi aluminiowe z oponami 225/55 R18  
Standard w wersji Style



19" felgi aluminiowe z oponami 225/50 R19  
Standard w wersji Executive



Tapicerka materiałowa  
Standard w wersji Style



Tapicerka materiałowa ciemna z elementami  
skóry syntetycznej w kolorze czarnym  
Standard w wersji Executive



## DODAJ OPCJONALNE PAKIETY WYPOSAŻENIA

### PAKIET HOLOWNICZY\*

3 700 PLN (CENA WRAZ Z MONTAŻEM)

dostępny dla wszystkich wersji



- Hak wypinany poziomo
- Wiązka elektryczna 13 PIN


### PAKIET DESIGN\*

2 000 PLN

dostępny dla wszystkich wersji



- Nakładki progowe (komplet)



- Nakładki progowe zewnętrzne



\* Pakiet dostępny tylko podczas składania zamówienia na samochód.

## BON NA WYBRANE ORYGINALNE AKCESORIA TOYOTA O WARTOŚCI 1 000 PLN

Aktywuj aplikację MyToyota i otrzymaj bon o wartości 1 000 PLN na oryginalne akcesoria Toyoty lub komplet kół zimowych. O szczegóły zapytaj sprzedawcę lub sprawdź w Regulaminie na stronie.

## ROZWAŻ AKCESORIA I OPCJE DODATKOWE

AKCESORIA dostępne w standardzie **BEZ DOPŁATY** o wartości ogólnej **4 500 PLN BRUTTO**



- Dywaniki welurowe
- Wykładzina bagażnika
- Chromowane nakrętki antykradzieżowe do kół



- Trójfazowy kabel do ładowania AC o długości 7,5 m (Typ 2, 32A)
- Pokrowiec na kabel

### ŁADOWARKA TOYOTA HOMECHARGE 22 kW (BEZ KABLA)

**4 200 PLN BRUTTO**

dostępna dla wszystkich wersji



- Ładowarka Toyota HomeCharge 22 kW, 3-fazowa, z łącznością 4G i pakietem danych ważnym przez 10 lat (bez kabla)

### ŁADOWARKA TOYOTA HOMECHARGE 22 kW (Z KABLEM)

**4 200 PLN BRUTTO**

dostępna dla wszystkich wersji



- Ładowarka Toyota HomeCharge 22 kW, 3-fazowa, bez łączności 4G (z kablem do ładowania o długości 5 m)



## POZNAJ TOYOTA CHARGING NETWORK

Przeciętny użytkownik samochodu elektrycznego korzysta aż z 5 aplikacji do ładowania samochodu.

W **Toyota Charging Network** wystarczy **jedna karta i jedna aplikacja MyToyota**. Sprawdź, jak uzyskać dostęp do jednej z największych sieci ładowania w Europie.

[Dowiedz się więcej](#) →

## ROZWAŻ AKCESORIA I OPCJE DODATKOWE

POZOSTAŁE AKCESORIA I OPCJE DOSTĘPNE DLA WERSJI WYPOSAŻENIA	Style	Executive
Toyota Car Care – zestaw oryginalnych kosmetyków samochodowych	190 PLN	190 PLN
Znakowanie pojazdu technologią syntetycznego DNA	cena katalogowa	2 490 PLN
	cena specjalna	890 PLN
	najniższa cena z ostatnich 30 dni	790 PLN
Bagażnik dachowy	1 800 PLN	1 800 PLN
Boks dachowy Toyota M (1704 × 417 × 861 mm)	3 200 PLN	3 200 PLN
Boks dachowy Toyota L (1908 × 456 × 900 mm)	3 600 PLN	3 600 PLN
Boks dachowy Toyota XL (2107 × 436 × 913 mm)	4 100 PLN	4 100 PLN
Boks dachowy Toyota Alpine (2285 × 384 × 948 mm)	5 100 PLN	5 100 PLN



# PORÓWNAJ WERSJE WYPOSAŻENIA

● Standard    □ Element wyposażenia dostępny w pakiecie    ○ Opcja    – Niedostępne

Komfort i funkcjonalność	Style	Executive
Elektrycznie regulowane lusterka zewnętrzne	●	●
Elektrycznie składane lusterka zewnętrzne	● <sup>1</sup>	●
Elektrycznie regulowane szyby przednie i tylne z zabezpieczeniem przed przycięciem palców	●	●
Podgrzewane wycieraczki przedniej szyby	● <sup>1</sup>	●
Automatycznie ściemniające się lusterko wsteczne	●	●
Lusterko w osłonie przeciwsłonecznej kierowcy i pasażera	●	●
System dodatkowego nastrojowego oświetlenia wnętrza diodami LED	●	●
Manualna regulacja kolumny kierownicy w dwóch płaszczyznach	●	●
Podgrzewana kierownica	● <sup>1</sup>	●
Schówek w konsoli środkowej	●	●
Gniazdo 12 V w konsoli centralnej	●	●
Klimatyzacja automatyczna (jednostrefowa)	●	●
System bezkluczykowego dostępu do samochodu (Inteligentny klucz)	●	●
Uruchamianie silnika przyciskiem	●	●
Elektrycznie unoszone drzwi bagażnika	●	●
Stacja do bezprzewodowego ładowania telefonu w konsoli centralnej	–	●
Oświetlenie	Style	Executive
System opóźnionego wyłączenia świateł po zgaszeniu silnika (Follow me home)	●	●
Światła do jazdy dziennej w technologii LED	●	●
Światła główne w technologii LED	●	–
Światła matrycowe w technologii LED	–	●
Manualna regulacja świateł głównych	●	–
Tylne światła pozycyjne, stopu (LED)	●	●
Przednie kierunkowskazy w technologii LED	●	●
Kierunkowskazy w lusterkach zewnętrznych	●	●
Stylistyka i wyposażenie zewnętrzne	Style	Executive
Lakierowane klamki zewnętrzne	●	●
Nadkola w kolorze czarnym	●	●
Antena dachowa w kształcie płetwy rekina (Shark-fin)	●	●
Tylny spojler	●	●
Listwy okienne w kolorze czarnym	●	●
Przyciemniane szyby tylne	●	●
Koła i opony	Style	Executive
Zestaw naprawczy do opon	●	●
18" felgi aluminiowe z oponami 225/55 R18	●	–
19" felgi aluminiowe z oponami 225/50 R19	–	●
Wygląd wnętrza	Style	Executive
Podsufitka w kolorze czarnym	●	●
Przednie drzwi wykończone tapicerką materiałową	●	●
Kierownica obszyta skórą syntetyczną	●	●
Dach panoramiczny z ręcznie sterowaną roletą	–	●
Dywaniki welurowe	●	●

<b>Fotele</b>	<b>Style</b>	<b>Executive</b>
Tylna kanapa dzielona i składana w proporcji 40:20:40	●	●
Przesuwana tylna kanapa	●	●
Środkowy podłokietnik z uchwytem na kubki (tylna kanapa)	●	●
Manualna regulacja wysokości fotela kierowcy	●	–
Elektryczna regulacja wysokości fotela kierowcy	–	●
Kieszenie w oparciu fotela pasażera pierwszego rzędu siedzeń	–	●
Podgrzewane fotele przednie	● <sup>1</sup>	●
Elektryczna regulacja podparcia odcinka lędźwiowego fotela kierowcy	–	●
Tapicerka materiałowa	●	–
Tapicerka materiałowa ciemna z elementami skóry syntetycznej w kolorze czarnym	–	●
<b>Systemy multimedialne i nawigacji</b>	<b>Style</b>	<b>Executive</b>
Porty USB-A x2; USB C x2	●	●
System Bluetooth® umożliwiający bezprzewodową łączność z telefonem	●	●
Obsługa stacji radiowych w technologii cyfrowej (DAB)	●	●
Digital Cockpit – cyfrowy wyświetlacz na tablicy wskaźników (10,25")	●	●
System multimedialny Toyota UrbanConnect z kolorowym ekranem dotykowym (10,1")	●	●
Interfejs Apple CarPlay*, interfejs Android Auto™ (połączenie bezprzewodowe)	●	●
Nawigacja Connected z mapami online i 4-letnią darmową transmisją danych	●	●
4 głośniki	●	–
8 głośników	–	●
System Premium Audio JBL	–	●
Usługi łączności Toyota Connected Car <sup>2</sup>	●	●
<b>Usługi zdalne MyToyota</b>	<b>Style</b>	<b>Executive</b>
Zdalne odblokowywanie i blokowanie zamka centralnego poprzez aplikację MyToyota <sup>3</sup>	●	●
Zdalne sterowanie klimatyzacją poprzez aplikację MyToyota <sup>3</sup>	●	●
Zdalne uruchamianie świateł awaryjnych poprzez aplikację MyToyota <sup>3</sup>	●	●
<b>Bezpieczeństwo i nowe technologie</b>	<b>Style</b>	<b>Executive</b>
Elektryczny hamulec postojowy	●	●
Przednie i boczne poduszki powietrzne kierowcy i pasażera	●	●
Kurtyny powietrzne	●	●
Centralna poduszka powietrzna pomiędzy kierowcą a pasażerem w pierwszym rzędzie	●	●
Wyłącznik przedniej poduszki powietrznej pasażera	●	●
System mocowania fotelików dziecięcych na skrajnych tylnych siedzeniach (ISOFIX)	●	●
Zabezpieczenie tylnych drzwi przed otwarciem przez dzieci	●	●
Sygnalizacja niezapiętych pasów bezpieczeństwa	●	●
Systemy wspomagające działanie układu kierowniczego, hamulcowego i zawieszenia (ABS, EBD, BA, VSC, TRC, EPS)	●	●
System wspomagający pokonywanie podjazdów (HAC)	●	●
System monitorowania ciśnienia w oponach (TPMS)	●	●
Inteligentne wycieraczki z czujnikiem deszczu	●	●
Automatyczne światła z czujnikiem zmierzchu	●	●

\* Apple CarPlay jest znakiem towarowym Apple Inc.

Toyota T-MATE		Style	Executive
Układ wczesnego reagowania w razie ryzyka zderzenia (PCS) z systemem wykrywania pieszych i rowerzystów		●	●
Inteligentny tempomat adaptacyjny (iACC)		●	●
Asystent utrzymania pasa ruchu (LTA)		●	●
Układ rozpoznawania znaków drogowych (RSA)		●	●
Automatyczne światła drogowe (AHB)		●	●
Kamera cofania ze statycznymi liniami pomocniczymi		●	●
Monitor panoramiczny z systemem kamer 360 stopni (PVM)		-	●
System ostrzegania o ruchu poprzecznym z tyłu pojazdu (RCTA)		●	●
Przednie i tylne czujniki parkowania		●	●
System monitorowania martwego pola w lusterkach (BSM)		●	●
Adaptacyjne światła drogowe (AHS)		-	●
Kamera monitorująca kierowcę (DMC)		●	●
System automatycznego powiadamiania ratunkowego (eCall)		●	●
Systemy off-road		Style	Executive
Selektor trybów jazdy w terenie	- tylko 4x4	●	●
Trail Mode	- tylko 4x4	●	●
System wspomagający zjazd ze wzniesienia (DAC)	- tylko 4x4	●	●
Ładowanie i wyposażenie EV		Style	Executive
Pompa ciepła		●	●
Trójfazowy kabel do ładowania AC o długości 7,5 m (Typ 2, 32A)		●	●
Ładowarka pokładowa AC 11 kW		●	●
Dodatkowa ochrona		Style	Executive
Immobilizer		●	●
Chromowane nakrętki antykradzieżowe do kół		●	●
Znakowanie pojazdu technologią syntetycznego DNA		●	●



## SPRAWDŹ NAJWAŻNIEJSZE PARAMETRY

	Napęd elektryczny 144 KM 49 kWh 4×2	Napęd elektryczny 174 KM 61 kWh 4×2	Napęd elektryczny 184 KM 61 kWh 4×4
<b>Zużycie energii</b>			
WLTP średnio [kWh/100 km]	14,8	15,1	16,5
<b>Zasięg</b>			
WLTP średnio [km]	344	426	395
<b>Napęd</b>			
Łączna moc [KM (kW)]	144 (106)	174 (128)	184 (135)
Przedni silnik elektryczny [KM (kW)]	144 (106)	174 (128)	174 (128)
Tylny silnik elektryczny [KM (kW)]	-	-	65 (48)
Maksymalny moment obrotowy przedniego silnika elektrycznego [Nm]	193	193	193
Maksymalny moment obrotowy tylnego silnika elektrycznego [Nm]	-	-	114
<b>Układ zasilania</b>			
Rodzaj akumulatora	litowo-żelazowo-fosforanowy	litowo-żelazowo-fosforanowy	litowo-żelazowo-fosforanowy
Liczba ogniw	96	120	120
Napięcie znamionowe [V]	305,3	381,6	381,6
Pojemność brutto [kWh]	48,8	61,1	61,1
Pojemność netto [kWh]	47,8	59,8	59,8
<b>Przyspieszenie i prędkość maksymalna</b>			
0–100 km/h [s]	9,6	8,7	7,4
Prędkość maksymalna [km/h]	150	150	150
<b>Masa holowanej przyczepy</b>			
Masa holowanej przyczepy z hamulcami [kg]	750	750	750
Masa holowanej przyczepy bez hamulców [kg]	750	750	750
<b>Ładowanie*</b>			
Maksymalna moc ładowarki pokładowej (OBC) [kW]	11	11	11





# 310<sub>l</sub>

Pojemność bagażnika  
(drugi rząd siedzeń przesunięty do przodu)

\* Czas ładowania zależy od wielu czynników zewnętrznych. Prezentowane przykłady zostały określone w optymalnych warunkach 25–30°C lub po wstępnym przygotowaniu akumulatora do ładowania.



Dowiedz się więcej  
o nowych regulacjach  
emisyjnych CAFE  
([www.toyota.pl/cafe](http://www.toyota.pl/cafe))



# UMÓW SIĘ NA JAZDĘ PRÓBNĄ

ODKRYJ DODATKOWE POWODY, DLA KTÓRYCH WARTO  
WYBRAĆ TOYOTĘ URBAN CRUISER.



Twój Autoryzowany Diler Toyoty

## DODATKOWE INFORMACJE I NOTY PRAWNE

Cennik obowiązuje do odwołania lub wyczerpania zapasów.

Przedstawiono wstępne dane (szacunki producenta). Finalne dane zostaną uzupełnione w momencie homologacji pojazdu (mierzone zgodnie z metodą badawczą WLTP określoną w Rozporządzeniu (UE) 2017/1151. Na faktyczne zużycie paliwa i emisję CO<sub>2</sub> wpływa sposób prowadzenia pojazdu oraz inne czynniki (takie jak warunki drogowe, natężenie ruchu, stan pojazdu, ciśnienie w oponach, zainstalowane wyposażenie, obciążenie, liczba pasażerów itp.). Zestawienie zużycia paliwa i emisji CO<sub>2</sub> zawierające dane wszystkich nowych samochodów osobowych jest dostępne nieodpłatnie w każdym punkcie sprzedaży pojazdów. Informacje o działaniach dotyczących odzysku i recyklingu samochodów wycofanych z eksploatacji: [www.toyota.pl](http://www.toyota.pl).)

Zdjęcia i materiały wygenerowane komputerowo znajdujące się w dokumencie zamieszczone zostały wyłącznie w celach poglądowych i mogą się różnić od rzeczywistych. Przedstawione informacje są oparte na danych aktualnych w chwili publikacji i mogą podlegać zmianom. W szczególności ceny są zróżnicowane w zależności od terminów dostaw. Wszelkie informacje podane w specyfikacji, w szczególności zaprezentowane fotografie, wykresy, specyfikacje, opisy, rysunki lub parametry techniczne nie stanowią oferty w rozumieniu Kodeksu cywilnego. Zawarte w tym cenniku informacje nie stanowią zapewnienia w rozumieniu art. 556<sup>1</sup> §1 pkt. 2 oraz art. 556<sup>1</sup> §2 ustawy z dnia 23 kwietnia 1964 r. Kodeks cywilny. Wiążące ustalenie ceny, wyposażenia i specyfikacji pojazdu następuje w umowie jego sprzedaży, a określenie parametrów technicznych zawiera świadectwo homologacji typu pojazdu. Podane w specyfikacji informacje na temat gwarancji pojazdu nie stanowią udzielenia kupującemu gwarancji. Gwarancja zostanie udzielona przy sprzedaży pojazdu, a jej warunki zostaną określone w dokumencie gwarancyjnym.

Promocja i przedstawione w dokumencie rabaty nie dotyczą klientów flotowych. Jeżeli jesteś klientem flotowym, zapraszamy do Autoryzowanego Diler Toyota celem przedstawienia warunków specjalnych.

<sup>1</sup> Nie dotyczy wersji z napędem elektrycznym 144 KM 49 kWh 4\*2.

<sup>2</sup> W celu skorzystania z usług łączności Toyota Connected Car pobierz darmową aplikację MyToyota. Producent zastrzega ograniczoną kompatybilność aplikacji z określonymi systemami operacyjnymi oraz sklepami internetowymi z aplikacjami. Szczegóły dostępne są na stronie internetowej [toyota.pl](http://toyota.pl) oraz u Autoryzowanego Diler Toyota.

<sup>3</sup> W przypadku wersji Style i Executive z usług zdalnych można korzystać w ramach 4-letniej bezpłatnej subskrypcji w aplikacji MyToyota. Po tym czasie subskrypcja stanie się płatna.

<sup>4</sup> Kalkulacja Leasingu KINTO ONE wykonana przy następujących założeniach: okres umowy 36 miesięcy, opłata wstępna 20% ceny zakupu pojazdu. Łączny limit przebiegu do 30 000 kilometrów w trakcie trwania umowy. Rata nie obejmuje kosztów rejestracji pojazdu. W związku z korzystaniem z Leasingu KINTO ONE pobierane są opłaty przewidziane w Tabeli Opłat i Prowizji Toyota Leasing. Szczegóły Leasingu KINTO ONE i ostateczne warunki finansowania są dostępne u Dilerów Toyoty. Kalkulacja z dnia 1.04.2026 r. Kalkulacja warunków finansowych została przygotowana w oparciu o cenę pojazdu i aktualnie obowiązującej stopy procentowej. W przypadku zmiany ceny pojazdu (w wyniku zmiany kursu EURO) lub zmiany stop procentowych kalkulacja może ulec zmianie. Wysokość raty miesięcznej w Leasingu KINTO ONE jest średnio o 50% niższa niż wysokość raty miesięcznej w Standard Leasingu oferowanym przez Toyota Leasing na okres 3-4 lat. Przyznanie leasingu jest uzależnione od pozytywnej oceny zdolności kredytowej potencjalnego leasingobiorcy przez Toyota Leasing. Niniejszy materiał nie stanowi oferty w rozumieniu Kodeksu cywilnego i ma charakter wyłącznie informacyjny.

<sup>5</sup> Przykładowa Kwota Łączna do zapłaty co miesiąc przygotowana na dzień 1.04.2026 r. przy następujących założeniach: okres umowy 36 miesięcy, wpłata własna klienta 20% ceny pojazdu brutto, limit przebiegu pojazdu 30 000 kilometrów w ciągu okresu umowy. Kalkulacja z dnia 1.04.2026 r. Kalkulacja warunków finansowych została przygotowana w oparciu o cenę pojazdu i aktualnie obowiązującej stopy procentowej. Kalkulacja nie uwzględnia kosztu rejestracji pojazdu oraz ubezpieczenie GAP. W skład Kwoty Łącznej do zapłaty co miesiąc (w zależności od wyboru przez Korzystającego określonego wariantu umowy leasingu) może wchodzić obok raty leasingu również: rata serwisowa, rata zwrotu kosztu ubezpieczenia pojazdu. Kwoty Łączne do zapłaty co miesiąc w podanych powyżej wysokościach obowiązują do dnia 30 kwietnia 2026 r. Finansującym jest Toyota Leasing Polska Sp. z o.o. z siedzibą w Warszawie, ul. Postępu 18B, 02-676 Warszawa. Niniejszy materiał nie stanowi oferty w rozumieniu Kodeksu cywilnego i ma charakter informacyjny. Zawarcie umowy Leasingu Konsumentckiego KINTO ONE jest uzależnione od pozytywnej oceny zdolności kredytowej. Usługa Leasingu Konsumentckiego KINTO ONE dostępna jest dla osób fizycznych nieprowadzących działalności gospodarczej i dostępna jest w dwóch wariantach: umowy leasingu z usługą serwisową lub samodzielnej umowy leasingu. Szczegóły dotyczące warunków Leasingu Konsumentckiego KINTO ONE dostępne są w salonach Dilerów Toyoty.

## TOYOTA MORE

Toyota Central Europe Sp. z o.o., Autoryzowane Stacje Dilerskie Toyoty oraz Toyota Bank Polska prowadzą pionierski program lojalnościowy Toyota More. Możesz do niego przystąpić w każdej chwili, bez zbędnych formalności. Program zapewni Ci wiele satysfakcji i konkretne korzyści. Zdobyte punkty będziesz mógł wykorzystać m.in. na zakup nowego auta. Więcej informacji na [www.toyotamore.pl](http://www.toyotamore.pl). Zapraszamy. Kontakt z najbliższym Dilerem Toyoty lub informacja o programie Toyota More pod numerami telefonów: 22 574 04 35 – dla telefonów komórkowych i dla połączeń z zagranicy, opłata według stawek operatora; 801 20 20 20 – tylko z telefonów stacjonarnych, opłata jak za połączenie lokalne.